





理事長	施設長	事務長	係
			

法人単位貸借対照表

令和 4年 3月31日現在

第三号第一様式

(単位：円)

資 産 の 部				負 債 の 部			
	当年度末	前年度末	増 減		当年度末	前年度末	増 減
0001 流動資産	104,307,669	91,172,223	13,135,446	0006 流動負債	5,117,013	6,096,132	-979,119
1111 現金預金	81,874,181	69,684,072	12,190,109	2112 事業未払金	1,543,612	1,019,228	524,384
1131 事業未収金	22,329,538	21,361,861	967,677	2122 1年以内返済予定設備資金借入金	3,066,000	4,594,000	-1,528,000
1163 前払費用	103,950	126,290	-22,340	2129 1年以内支払予定長期未払金	482,904	482,904	
0002 固定資産	231,810,005	238,502,066	-6,692,061	2133 職員預り金	24,497		24,497
0003 基本財産	184,060,322	190,535,325	-6,475,003	0007 固定負債	23,495,458	26,092,086	-2,596,628
1211 土地	57,400,000	57,400,000		2311 設備資金借入金	7,566,000	10,632,000	-3,066,000
1212 建物	126,660,322	133,135,325	-6,475,003	2321 退職給付引当金	13,434,454	12,482,178	952,276
0004 その他の固定資産	47,749,683	47,966,741	-217,058	2322 長期未払金	2,495,004	2,977,908	-482,904
1311 土地	20,000,000	20,000,000		負債の部合計	28,612,471	32,188,218	-3,575,747
1312 建物	1,926,119	2,072,025	-145,906	純 資 産 の 部			
1313 構築物	1,953,006	2,486,472	-533,466	0009 基本金	77,438,556	77,438,556	
1314 機械及び装置	4,146,548	5,062,680	-916,132	3111 基本金	77,438,556	77,438,556	
1315 車輛運搬具	7	274,742	-274,735	0010 国庫補助金等特別積立金	69,938,487	73,682,323	-3,743,836
1316 器具及び備品	1,041,349	756,244	285,105	3211 国庫補助金等特別積立金	69,938,487	73,682,323	-3,743,836
1321 権利	4,612,400	4,612,400		0012 次期繰越活動増減差額	160,128,160	146,365,192	13,762,968
1329 退職給付引当資産	13,434,454	12,482,178	952,276	3311 次期繰越活動増減差額	160,128,160	146,365,192	13,762,968
1333 差入保証金	220,000	220,000		3312 (うち当期活動増減差額)	13,762,968	13,650,501	112,467
1334 長期前払費用	415,800		415,800	純資産の部合計	307,505,203	297,486,071	10,019,132
資産の部合計	336,117,674	329,674,289	6,443,385	負債及び純資産の部合計	336,117,674	329,674,289	6,443,385

脚注

1. 減価償却費の累計額 153,052,842円