



海の自由研究フェス2020
実施報告書



実施概要



海の自由研究フェス2020 ONLINE 「海のワクワク体験講座」

プラスチックごみや温暖化など、様々な問題に海が直面している今。未来を担う子供たちが、海を身近に感じ、海を守るために何ができるか考える。そんなきっかけづくりを目的に、ワークショップを通じて、海の生き物の生態や環境問題を楽しく学ぶイベント「海の自由研究フェス」を2018年よりスタートしました。今年、昨今の状況を踏まえ、初のオンラインで開催となり、全国各地の子供たちが参加可能となりました。

- 開催日時：2020年8月15日（土）9:30～18:45、8月16日（日）9:30～18:30
- 開催形式：オンライン開催（Zoom）
- 主催：NPO法人グリーンボード、公益財団法人日本財団
- 監修：あまりWoWキツネザル
- 協力：株式会社グリーンアップル、有限会社スクラムライス、こどもエコクラブ
日本製鉄株式会社、株式会社マジENDA、伊良部島ガイドさしば～の羽、株式会社SERENDIPITY
- 参加者数：216名（15日(土) 102名/ 16日(日) 114名）

告知・PR

◆申込み方法などを解説した告知ムービーを製作し、SNSやWEBメディアなどで告知。



◆チラシの画像データをグリーンバード全国各地のチーム（約70）や教育関連の団体、子供向けメディアなどで配布。

教育イベント / 小学生

2020.8.6 Thu 13:15

【夏休み2020】小学生対象「海の自由研究フェス」オンライン開催8/15-16

全国各地で街のゴミ拾いボランティアを行う「green bird (グリーンバード)」は、2020年8月15日と16日に「海の自由研究フェス2020」をオンラインで開催する。対象は小学1年生から6年生で事前申込制。参加費は1講座500円（税込）。



イベント情報

お知らせ イベント情報 メディアでの紹介 更新履歴! リアルフォース ユースTOPICS

● 海の自由研究フェス (全国)

開催日	2020年8月15日 (土) ~2020年8月16日 (日)
場所	全国
内容	

渾身の力をこめて、海を守るためのアクションを起こす。そのきっかけづくりを目的に、海の生態系や環境をテーマにしたイベント、「海の自由研究フェス」を2018年よりスタートしました。今年はその状況を踏まえ、初のオンラインにて開催！これにより全国各地の子供たちに参加して頂けます。おうち時間、みんなで楽しく海の環境問題を学びましょう！

● 海のワクワク体験講座



事前コンテンツ

- ◆ イベント前日は、海の環境問題を学ぶ小学生と環境系Youtuberをゲストに招いて、前夜祭を実施。



- ◆ 海の環境問題に関する3つのムービーを事前に公開し、より学びを深められるコンテンツを提供。

 <p>海の生き物を襲う、プラスチックごみ</p>	 <p>海の生き物、獲り過ぎ注意!</p>	 <p>海も熱中症に!? ストップ! 地球温暖化</p>
 <p>動画を見る ▶</p>	 <p>動画を見る ▶</p>	 <p>動画を見る ▶</p>
海に浮かぶプラスチックごみ。これはどこから流れてきたんだろう?	毎日みんなが美味しく食べてる、お魚さんたち。なんと今、そのお魚さんの数が減ってるって!?	クーラーの効いた部屋でみんなが涼んでる一方で氷が溶け、水温は上がり、海の生き物がピンチ!

A video thumbnail showing a man in a white shirt and glasses sitting at a desk with a laptop. A small sea animal plush toy is on the desk. A screen in the background shows a factory with smoke. Text includes '海の環境課' and '温室効果ガスが増えて温暖化が進んだんですね!' (Greenhouse effect gases are increasing and global warming is progressing!).

タイムテーブル



◆8月15日 (土)

◆8月16日 (日)

■8月15日 (土) 海の自由研究フェス 1日目

■8月16日 (日) 海の自由研究フェス 2日目

会場	A : green bird	B : iPledge	C : GREEN APPLE	会場
8:00	8:00 運営スタッフ集合	8:00 運営スタッフ集合	8:00 運営スタッフ集合	8:00
8:30	8:30 講師集合 配債準備	8:30 講師集合 配債準備	8:30 講師集合 配債準備	8:30
9:00	9:15 受付開始	9:15 受付開始	9:15 受付開始	9:00
9:30	9:30-10:30 天然ウニの殻で ランプを作ろう!	9:30-10:30 カット材の材料で 海のカードを作ろう!	9:30-10:30 新聞紙でワミガメを作ろう!	9:30
10:00	10:00 講師集合 配債準備	10:00 講師集合 配債準備	10:00 講師集合 配債準備	10:00
10:30	10:45 受付開始	10:45 受付開始	10:45 受付開始	10:30
11:00	11:00-11:45 百年杉の腐材で 輪ゴム鉄砲を作ろう!	11:00-11:45 みつろうで、サンゴ礁の 生き物キャンドルを作ろう!	11:00-11:45 みつろうで、サンゴ礁の 生き物キャンドルを作ろう!	11:00
11:30	12:00 受付開始	12:00 受付開始	12:00 受付開始	11:30
12:00	12:15-13:15 天然ウニの殻で ランプを作ろう!	12:15-13:15 カット材の材料で 海のカードを作ろう!	12:15-13:15 新聞紙でワミガメを作ろう!	12:00
12:30	13:30 受付開始	13:30 受付開始	13:30 受付開始	12:30
13:00	13:45-14:30 百年杉の腐材で 輪ゴム鉄砲を作ろう!	13:45-14:30 みつろうで、サンゴ礁の 生き物キャンドルを作ろう!	13:45-14:30 みつろうで、サンゴ礁の 生き物キャンドルを作ろう!	13:00
13:30	14:45 受付開始	14:45 受付開始	14:45 受付開始	13:30
14:00	15:00-16:00 天然ウニの殻で ランプを作ろう!	15:00-16:00 カット材の材料で 海のカードを作ろう!	15:00-16:00 新聞紙でワミガメを作ろう!	14:00
14:30	16:15 受付開始	16:15 受付開始	16:15 受付開始	14:30
15:00	16:20-17:15 百年杉の腐材で 輪ゴム鉄砲を作ろう!	16:20-17:15 みつろうで、サンゴ礁の 生き物キャンドルを作ろう!	16:20-17:15 みつろうで、サンゴ礁の 生き物キャンドルを作ろう!	15:00
15:30	終了	終了	終了	15:30
16:00	17:30 受付開始	17:30 受付開始	17:30 受付開始	16:00
16:30	17:45-18:45 天然ウニの殻で ランプを作ろう!	17:45-18:45 カット材の材料で 海のカードを作ろう!	17:45-18:45 新聞紙でワミガメを作ろう!	16:30
17:00	終了	終了	終了	17:00
17:30	17:45-18:30 百年杉の腐材で 輪ゴム鉄砲を作ろう!	17:45-18:30 みつろうで、サンゴ礁の 生き物キャンドルを作ろう!	17:45-18:30 みつろうで、サンゴ礁の 生き物キャンドルを作ろう!	17:30
18:00	18:30 受付開始	18:30 受付開始	18:30 受付開始	18:00
18:30	終了	終了	終了	18:30
18:45	終了	終了	終了	18:45


会場	A : green bird ①	B : iPledge	C : GREEN APPLE	会場
8:00	8:00 運営スタッフ集合	8:00 運営スタッフ集合	8:00 運営スタッフ集合	8:00
8:30	8:30 講師集合 配債準備	8:30 講師集合 配債準備	8:30 講師集合 配債準備	8:30
9:00	9:15 受付開始	9:15 受付開始	9:15 受付開始	9:00
9:30	9:30-10:15 天然ウニの殻で ランプを作ろう!	9:30-10:15 みつろうで、サンゴ礁の 生き物キャンドルを作ろう!	9:30-10:15 みつろうで、サンゴ礁の 生き物キャンドルを作ろう!	9:30
10:00	9:45 講師集合 配債準備	9:45 講師集合 配債準備	9:45 講師集合 配債準備	10:00
10:30	10:30 受付開始	10:30 受付開始	10:30 受付開始	10:30
11:00	10:45-11:45 天然ウニの殻で ランプを作ろう!	10:45-11:45 カット材の材料で 海のカードを作ろう!	10:45-11:45 新聞紙でワミガメを作ろう!	11:00
11:30	12:00 受付開始	12:00 受付開始	12:00 受付開始	11:30
12:00	12:15-13:00 百年杉の腐材で 輪ゴム鉄砲を作ろう!	12:15-13:00 みつろうで、サンゴ礁の 生き物キャンドルを作ろう!	12:15-13:00 みつろうで、サンゴ礁の 生き物キャンドルを作ろう!	12:00
12:30	12:45 受付開始	12:45 受付開始	12:45 受付開始	12:30
13:00	14:00-15:00 天然ウニの殻で ランプを作ろう!	14:00-15:00 カット材の材料で 海のカードを作ろう!	14:00-15:00 新聞紙でワミガメを作ろう!	13:00
13:30	14:45 受付開始	14:45 受付開始	14:45 受付開始	13:30
14:00	15:00-15:45 百年杉の腐材で 輪ゴム鉄砲を作ろう!	15:00-15:45 みつろうで、サンゴ礁の 生き物キャンドルを作ろう!	15:00-15:45 みつろうで、サンゴ礁の 生き物キャンドルを作ろう!	14:00
14:30	16:00 受付開始	16:00 受付開始	16:00 受付開始	14:30
15:00	16:15-17:15 天然ウニの殻で ランプを作ろう!	16:15-17:15 みつろうで、サンゴ礁の 生き物キャンドルを作ろう!	16:15-17:15 新聞紙でワミガメを作ろう!	15:00
15:30	終了	終了	終了	15:30
16:00	17:30 受付開始	17:30 受付開始	17:30 受付開始	16:00
16:30	17:45-18:30 百年杉の腐材で 輪ゴム鉄砲を作ろう!	17:45-18:30 みつろうで、サンゴ礁の 生き物キャンドルを作ろう!	17:45-18:30 みつろうで、サンゴ礁の 生き物キャンドルを作ろう!	16:30
17:00	終了	終了	終了	17:00
17:30	17:45-18:30 百年杉の腐材で 輪ゴム鉄砲を作ろう!	17:45-18:30 みつろうで、サンゴ礁の 生き物キャンドルを作ろう!	17:45-18:30 みつろうで、サンゴ礁の 生き物キャンドルを作ろう!	17:30
18:00	18:30 受付開始	18:30 受付開始	18:30 受付開始	18:00
18:30	終了	終了	終了	18:30
18:45	終了	終了	終了	18:45

ワークショップ（1）



■天然ウニの殻でランプを作ろう！

ウニの生態系を学び、天然ウニの殻でランプを作りました。協力：KOKOPELLI +





ワークショップ (2)



■百年杉の端材で輪ゴム鉄砲を作ろう！

海と森の繋がりを学び、百年杉の端材で輪ゴム鉄砲を作りました。協力：加藤木材



ワークショップ (3)



■ カット材の材料で海のカードを作ろう！

紙を使って、インテリアになる立体の海の生き物カードを作りました。協力：みけ

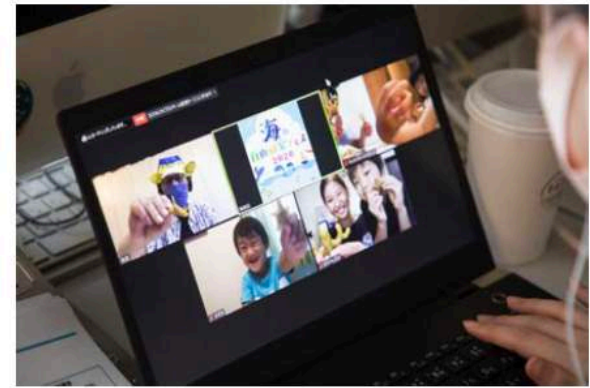


ワークショップ（4）



■みつろうで、サンゴ礁の生き物キャンドルを作ろう！

手で温めるだけで形を自由に変えられる“みつろうシート”でサンゴ礁の生き物を作ります。協力：コーラル・ネットワーク

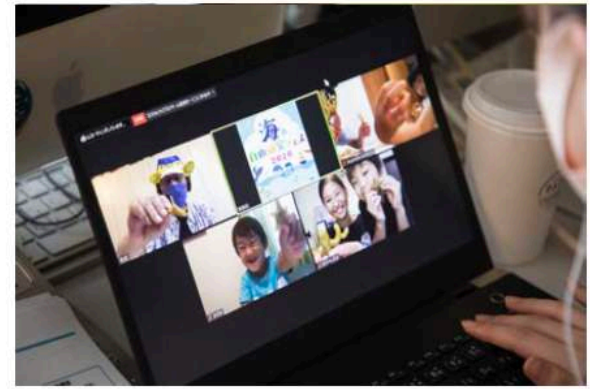


ワークショップ (5)



■新聞紙でウミガメを作ろう！

新聞紙を丸めて形を作り、色を塗って、ウミガメを作りました。協力：木暮奈津子



ワークショップ (6)




■ 砂浜の漂着物を調査しよう！ (8/15のみ実施)

海に漂着するごみを調査し、海の生き物に与える問題を学びました。協力：ジャパンGEMSセンター



記録写真



新型コロナウイルス感染症対策について



新型コロナウイルスの感染リスクや影響に関する情報収集、国や都からのイベント自粛要請などさまざまな状況を踏まえ、当日の運営においては以下マニュアルを作成し、対応いたしました。

■スタジオに出入りする関係者向けマニュアル

新型コロナウイルス感染症対策について

【出演者・関係者の皆さまへお願い】

ご自宅での対応

- 1. ご自宅でヘルスチェックシートのご確認をお願いします。

下記項目のうちひとつでもあてはまる場合は、参加できません。

- 過去14日以内に、ご自身に、発熱（37.5度）の症状はありませんか？
- 過去14日以内に、ご自身に、悪寒しきや強いだるさの症状はありませんか？
- 過去14日以内に、咳・くしゃみ・鼻水・のどの痛みなど風邪の症状はありませんか？
※花粉症かどうか、判断がつかない方はお控えいただいております。
- 過去14日以内に、同居している方に1、2、3の症状はありませんか？
- 過去14日以内に、ご自身・同居している方に海外への渡航歴はありませんか？

※ご出演・ご参加が難しいとわかった時点で、すみやかに事務局へご連絡をお願いします

- 2. 必ずマスクは各自ご用意の上、ご来場ください。

スタジオでの対応

- 1. 出入りするすべての出演者・関係者を記録いたしますので、入口でお名前の確認をさせていただきます。
- 2. 控室に入る前に、必ず入口で手指の消毒と、ヘルスチェックシートの確認をお願いいたします。
- 3. 咳エチケットの徹底、こまめな手洗いや手指の消毒をお願いいたします。
- 4. プログラムへの出演時以外は、マスク着用のご対応をお願いいたします。
- 5. 当日、会場内で体調に異変を感じた場合や発熱などの症状があればご帰宅ください。
- 6. 衛生面・環境配慮の観点から、会場内での飲み物にマイボトルのご持参をお願いいたします。
(ペットボトルのご使用はご遠慮ください)



1

■スタジオでの運営マニュアル

新型コロナウイルス感染症対策について

【運営面での対応】

- 1. こまめな消毒ができるよう、スタジオ内の各所に消毒液を設置いたします。
- 2. スタジオ機材や備品、ドアノブなどの消毒を定期的に行います。
- 3. スタジオ・控室の換気を定期的に行います。
- 4. 1つの部屋に10名以上が集まらないように配慮します。
- 5. 人と人との距離が2m以上空けられるよう、ソーシャルディスタンスに配慮して対応します。



2

事後コンテンツ

◆イベントに参加できなかった子や、もっと他にもやってみみたい子向けに、自宅にある物で作れるワークショップの解説ムービーを公開。

今回、参加できなかった子も必見！
おうちで簡単に作れる動画を無料公開！

Tシャツで
エコバッグを作ろう！！

動画を見る ▶

着なくなったTシャツを再利用して、エコバッグを作ります。

シーグラスで
壁飾りを作ろう！

動画を見る ▶

海に漂着したシーグラスで、キレイな壁飾りを作ります。

油を固めて
キャンドルを作ろう！

動画を見る ▶

料理で使った油を再利用して、キャンドルを作ります。

