

## 訓練指導実施状況

講座名 ハンドメイド ( 埼玉 ) 支部 参加数 4名

実施場所 黒浜訓練センター

### 実施状況写真



#### 訓練指導の感想

2回目の万華鏡作りを行いました。


今回はいつもよりたくさんの方が参加してくれましたが、なるべく密にならないようにと、気を配りつつの講座となりました。

## 訓練指導実施状況

講座名                      ハンドメイド                      ( 埼玉 ) 支部 参加数 4 名

実施場所                      黒浜訓練センター                     

### 作品例写真



#### 作品の説明

お互いの作品を気にしながら、ビーズの色、和紙の色を選ぶのに時間をかけ、個性的な色合いの作品が出来上がりました。

---

---

---

---

---

---

## 訓練指導実施状況

講座名 ハンドメイド ( 埼玉 ) 支部 参加数 3 名

実施場所 黒浜訓練センター

### 実施状況写真



#### 訓練指導の感想

3回目の万華鏡作りを行いました。

今回も男性参加者の方が、より真剣に作品作りに取り組んでおられました。

日頃の生活の中では、なかなか芸術的な活動を行うことがないので、美しい

作品に触れるのは楽しいようです。



## 訓練指導実施状況

講座名                      ハンドメイド                      ( 埼玉 ) 支部 参加数   3   名

実施場所                      黒浜訓練センター                     

### 作品例写真



#### 作品の説明

参加者の中にお孫さんがいらっしゃるかたがおり、「孫へのプレゼント」と可愛らしい色合いの作品を作られていました。

その作品が気に入られたのか、男性二人とも赤系統の作品が出来上がりました。

Supported by 日本財団支援事業



# 訓練指導実施状況

講座名                                  ボッチャ                                  ( 埼玉 ) 支部 参加数   4名  

実施場所                                  黒浜訓練センター

## 実施状況写真



### 訓練指導の感想

今回は手でボールを投げられる人が多かったので、ボッチャのボールを  
使用して、ボーリングに似たゲームを行いました。

日頃、身体を使ってゲームをする機会が少ないので、参加された皆さん  
とても楽しそうでした。

Supported by 日本財団支援事業



## 訓練指導実施状況

講座名 ハンドメイド ( 埼玉 ) 支部 参加数 3名

実施場所 黒浜訓練センター

### 実施状況写真



#### 訓練指導の感想

今回から「貝殻アート」作りです。

どのような形のものを作るか、今日はデザインを考えてもらいました。

紙粘土で形を作ると言う、今までのよりは少し手間のかかる物ですが、

楽しみながら指先の訓練を兼ねてもらえたらと思っています。



## 訓練指導実施状況

講座名 ハンドメイド ( 埼玉 ) 支部 参加数 4 名

実施場所 黒浜訓練センター

### 実施状況写真



#### 訓練指導の感想

2回目の「貝殻アート」作りです。

デザインを考え、紙粘土での形作りを始めました。

指先に力がある作業なので自力ではなかなか思い通りの形には出来ません

でしたが、お手伝いしてもらいながら形が出来ていくのを楽しんでいただ

けました。

## 訓練指導実施状況

講座名                      ハンドメイド                      ( 埼玉 ) 支部 参加数   4   名

実施場所                      黒浜訓練センター                     

### 作品例写真



#### 作品の説明

紙粘土で土台を作り、その上に貝殻を貼り付けていく作品です。

お手伝いの方に紙粘土での形作りを行っていただき、好みの貝殻を一つずつ貼り付け

いく作業を行ってもらいました。



Supported by 日本財団支援事業



## 訓練指導実施状況

講座名                      ボッチャ                      ( 埼玉 ) 支部 参加数   3 名  

実施場所                      黒浜訓練センター                     

### 実施状況写真



#### 訓練指導の感想

今年初のボッチャを行いました。

人数は少なかったですが、パラリンピックで活躍した同じ病気の選手達の

ことを話しながら、思い通りの位置にボールがいかないことを悔しがり、

代表選手たちの技術力のすごさをしみじみと感じていました。

## 訓練指導実施状況

講座名 ハンドメイド ( 埼玉 ) 支部 参加数 2名

実施場所 黒浜訓練センター

### 実施状況写真



#### 訓練指導の感想

3回目の「貝殻アート」作りです。

デザインを考えている様子の写真です。

今回参加のお二人は自分で紙粘土の製作から出来ましたので、時間は少し

かかりましたが、素敵な作品が出来ました。

## 訓練指導実施状況

講座名 ハンドメイド ( 埼玉 ) 支部 参加数 2名

実施場所 黒浜訓練センター

### 作品例写真



#### 作品の説明

今回参加していない方の作品もあわせて写真におさめました。

同じ作品が一つもなく、個性豊かな作品の数々で参加された方々もお互いの作品を見ては「いいのが出来たね～」と楽しそうに話されていました。




## 訓練指導実施状況

講座名 ハンドメイド ( 埼玉 ) 支部 参加数 2名

実施場所 黒浜訓練センター

### 実施状況写真



#### 訓練指導の感想

「シールアート」作り1回目です。

コロナの感染者数がだいぶ減り、講座の開催も今までよりは不安要素が

少し減りましたが、参加人数はまだ少なめです。

引き続き、気を緩めないようにしていきたいと思います。

## 訓練指導実施状況

講座名 ハンドメイド ( 埼玉 ) 支部 参加数 2名

実施場所 黒浜訓練センター

### 作品例写真



#### 作品の説明

好きな作品を選んでもらい、小さいシールで作品に色を付けていくと言う、  
大変細かく、地道な作業ではありましたが、お気に入りの作品が出来たようです。





## 訓練指導実施状況

講座名 ハンドメイド ( 埼玉 ) 支部 参加数 2名

実施場所 黒浜訓練センター

### 実施状況写真



#### 訓練指導の感想

2回目の「シールアート」作りです。

「この作業は手先のいいリハビリになる」と、細かい作業に戸惑いながらも


真剣に取り組まれました。

## 訓練指導実施状況

講座名 ハンドメイド ( 埼玉 ) 支部 参加数 2名

実施場所 黒浜訓練センター

### 作品例写真



#### 作品の説明

懐かしい昔話のデザインを選び、色とりどりのシールの中から「これがいいかな？」  
と色選びに時間をかけていましたが、そんな時間もとても楽しかったです。

---

---

---

---

---

## 訓練指導実施状況

講座名 ハンドメイド ( 埼玉 ) 支部 参加数 2名

実施場所 黒浜訓練センター

### 実施状況写真



#### 訓練指導の感想

今回から「スノードーム」作りです。

前回までのシールアートが根を詰める細かい作業でしたので、今回は簡単に

楽しく出来るものを行いました。

それでも、瓶の中に入れる物を頭の中で考え入れては出しての繰り返しで、


時間をかけて作品を仕上げていました。



# 訓練指導実施状況

講座名 ハンドメイド ( 埼玉 ) 支部 参加数 2 名

実施場所 黒浜訓練センター



作品の説明

様々な種類の人形、貝殻、砂等を好きに選んでもらい、瓶の中に詰めてもらいました。

人形は同じ物がなかったので、同じような作品は一つもなく個性豊かな作品に仕上がりました。

## 訓練指導実施状況

講座名 ハンドメイド ( 埼玉 ) 支部 参加数 5名

実施場所 黒浜訓練センター

### 実施状況写真



#### 訓練指導の感想

11月とは思えぬ暖かい日でしたので、いつもより多い参加がありました。

今回から「アクリルたわし」作りです。

飾ってもよし、使ってもよしと言う感じで楽しんでもらえたらと思い、この作品にしました。

一人で出来る人は「手と頭のリハビリだ～」と言いながら、毛糸と格闘していました。

## 訓練指導実施状況

講座名 ハンドメイド ( 埼玉 ) 支部 参加数 2名

実施場所 黒浜訓練センター

### 実施状況写真



#### 訓練指導の感想

「スノードーム」作りと「アクリルたわし」作りを行いました。

「スノードーム」ではかわいらしい作品が出来上がり、前回からの続きの

「アクリルたわし」では、手のこんだ作品に前回はだいぶ戸惑った様子で

でしたが、今回はだいぶ慣れた様で、少しずつできあがっていくのが嬉し

そうでした。



# 訓練指導実施状況

講座名 ハンドメイド ( 埼玉 ) 支部 参加数 2名

実施場所 黒浜訓練センター

## 作品例写真

- ※ すべ
- ※ 写真は  
写真が  
残り
- ※ 写真は  
(大き  
しな
- ※ 写真は  
(セロ



または

とり

作品の説明

様々な種類の人形から、大きめの人形を一つだけ選び、まるで童話の世界を感じ  
させてくれる作品になりました。

---



---



---



---



---

## 訓練指導実施状況

講座名 ハンドメイド ( 埼玉 ) 支部 参加数 4 名

実施場所 黒浜訓練センター

### 実施状況写真



#### 訓練指導の感想

3回目の「アクリルたわし」作りです。

男性たちにとっては慣れない作業に今回も戸惑った様子でした。

作品もなかなか仕上がりにませんが、少しずつ形になっているので、もう一息頑張ってもらいたいです。

---

---

---

---





## 訓練指導実施状況

講座名 ハンドメイド ( 埼玉 ) 支部 参加数 5 名

実施場所 黒浜訓練センター

### 実施状況写真



#### 訓練指導の感想

「アクリルたわし」作りも4回目になり、いよいよ作品ができあがりました。

一つの作品を仕上げるまでにだいぶ時間がかかりましたが、色とりどりの素敵な作品が出来ました。

## 訓練指導実施状況

講座名                      ハンドメイド                      ( 埼玉 ) 支部 参加数  5  名

実施場所                      黒浜訓練センター                     

### 作品例写真



#### 作品の説明

自分の好きな色を数種類選んでもらい、編み針に八の字に巻き付け、一本の長い紐を作り、最後にボンドで円状に貼り付けて出来上がりです。





## 訓練指導実施状況

講座名 ハンドメイド ( 埼玉 ) 支部 参加数 2 名

実施場所 黒浜訓練センター

### 実施状況写真



#### 訓練指導の感想

今回から「クリスマス飾り」の作品作りです。

「自宅にクリスマスらしい物がなにもないので、これを飾ってクリスマス  
の雰囲気を感じれる」と、細かい作業に真剣に取り組んでいました。

# 訓練指導実施状況

講座名 ハンドメイド ( 埼玉 ) 支部 参加数 2名

実施場所 黒浜訓練センター

## 作品例写真

※ すべ

※ 写真は、  
写真が  
残りは

※ 写真はサ  
(大きい  
しない

※ 写真は、  
(セロハ



たは

### 作品の説明

松ぼっくりに、好きな色のビーズをボンドで貼り付けて作るクリスマスツリーです。

ピンセットでビーズを付ける作業が大変そうでした。

## 訓練指導実施状況

講座名 ハンドメイド ( 埼玉 ) 支部 参加数 5 名

実施場所 黒浜訓練センター

### 実施状況写真



#### 訓練指導の感想

コロナ感染者数が世界的に増えている中、開催への不安がありました、

いつもより多くの参加がありました。

かわいいクリスマス飾りに気持ちもワクワクと言う感じで、参加された

皆さんとても楽しそうに作品作りに励んでいました。





## 訓練指導実施状況

講座名 ハンドメイド ( 埼玉 ) 支部 参加数 4名

実施場所 黒浜訓練センター

### 実施状況写真



#### 訓練指導の感想

寒さも日に日に厳しくなってきた、今日は今年最後の講座でしたが、元気な様子うかがえて安心しました。

クリスマスまであと少し、一つでも多くの作品を作って自宅をクリスマスの雰囲気いっぱいにと、真剣に作品作りに励まれていました。





## 訓練指導実施状況

講座名 ハンドメイド ( 埼玉 ) 支部 参加数 4名

実施場所 黒浜訓練センター

### 実施状況写真



#### 訓練指導の感想

今年最初の講座でしたが、皆さんお変わりなく新年を迎えられたと伺い

ホッとしました。

今回含めて残り2回の講座は、干支の入った壁飾り作りを行いました。

少し手のこんだ作品なので、次回で完成できることを祈りつつ…

## 訓練指導実施状況

講座名 ハンドメイド ( 埼玉 ) 支部 参加数 4名

実施場所 黒浜訓練センター

### 実施状況写真



#### 訓練指導の感想

今年度最後の講座となりました。

前回に引き続き、干支の入った壁飾り作成で、少し手のこんだ作品でし

たので、今回で完成出来るか心配でしたが、無事完成し安心しました。

新年になって急激に感染者が増えたので心配は尽きませんが、皆さん

今年一年元気で過ごしていただけることを願っています。

## 訓練指導実施状況

講座名                     ハンドメイド                     ( 埼玉 ) 支部 参加数 4 名

実施場所                     黒浜訓練センター                    

### 作品例写真



#### 作品の説明

寅の押し絵で壁飾りを作りました。

布を形に切ったり、その形に合わせてボンドで貼ったりと、細かい作業が多く

大変でしたが、素敵な作品に仕上がりました。