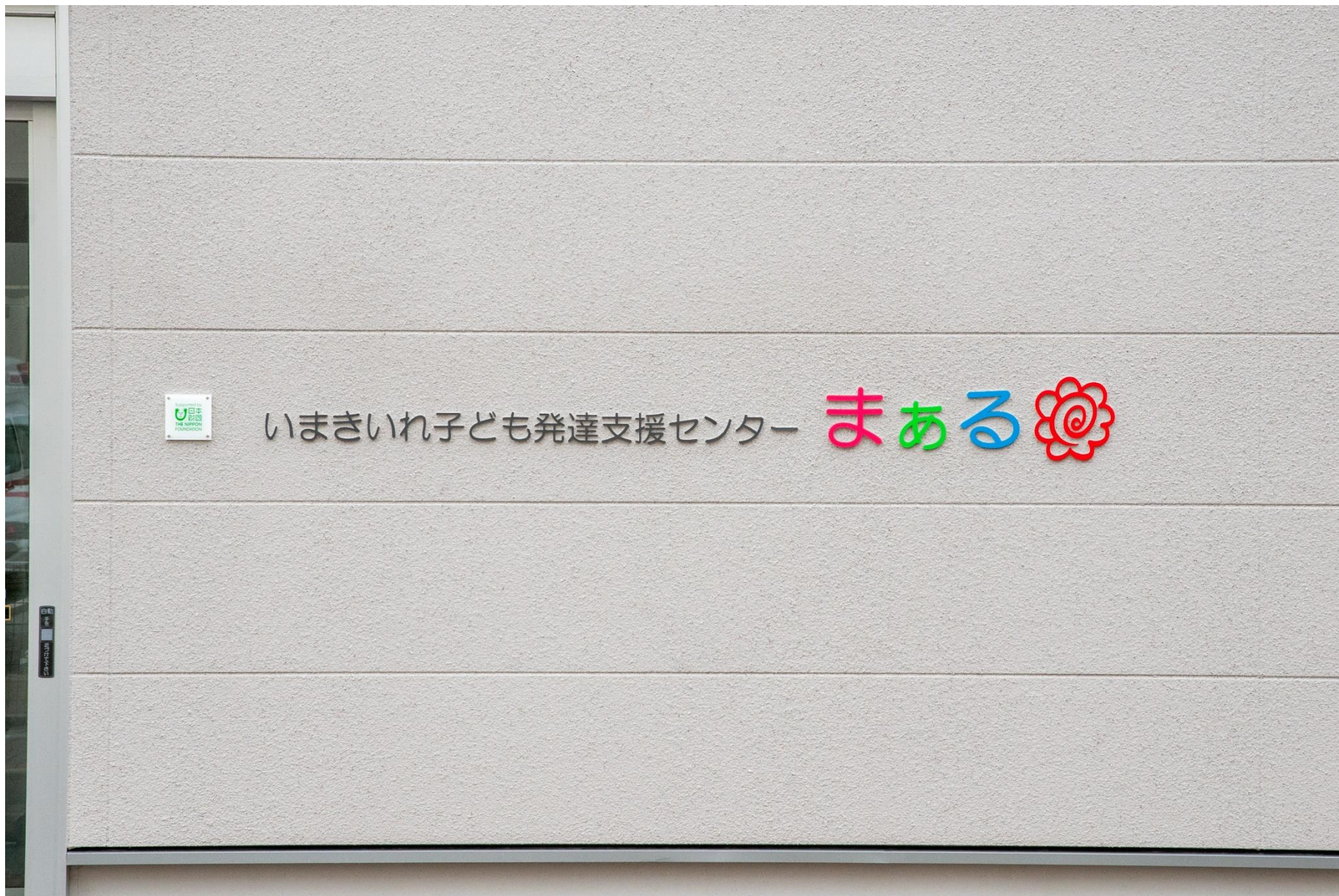


いまきいれ子ども発達支援センターまある 外観



いまきいれ子ども発達支援センターまある 外部サイン（日本財団表示板）





① 1階 発達支援センター入口



② 1階 玄関



③ 2階 指導訓練室A



④ 2階 指導訓練室B



⑤ 2階 指導訓練室C



⑥ 2階 調理室



⑦ 2階 多目的トイレ




⑧ 2階 子ども用トイレ



⑨ 2階 静養室



⑩ 3階 遊戲室



⑪ 屋外遊技場



⑫ 3階 相談室



⑬ 3階 事務室



⑭ 3階 医務室（事務室内）



⑮ 3階 スタッフルーム（更衣室）




①6 3階 子ども用トイレ



⑪ 3階 トイレ



⑱ 2階 倉庫



⑲ 3階 倉庫



②⑩ 冷凍冷蔵庫
(日本財団助成什器備品)