

## 訓練指導実施状況

講座名 パソコン (北海道) 支部 参加数 5

実施場所 豊平MAX

### 事業の実施状況写真



実施を終えて（感想等）


家族で1台のパソコンを使用しているのでオートコンプリートの方法を覚えておくとプライバシーが守られていいと思った

# 訓練指導実施状況

講座名 パソコン (北海道) 支部 参加数 5

実施場所 豊平MAX

## 事業の実施状況写真



### 実施を終えて（感想等）

今までは適当に郵便番号の枠を作っていたが、グリッド線を表示させるときれいにでき、  
封書書く手間もはぶけていいと思った。次回の続きも楽しみです。

---

---

---

---

---

---

---

---

---

---

## 訓練指導実施状況

講座名 パソコン (北海道) 支部 参加数 6

実施場所 障がい者支援施設 ホップ

### 事業の実施状況写真



実施を終えて（感想等）

講演会に行くとよく見る画面でソフトを使うのは初めてだった。

文字の装飾やオートシェイプをさわるのは難しく、また見やすいように、わかりやすいように作るのが大変だった。

## 訓練指導実施状況

講座名 パソコン (北海道) 支部 参加数 5

実施場所 豊平MAX

### 事業の実施状況写真



実施を終えて (感想等)

難しかった。条件付で色を変える方法が役に立ちそうだった。

---

---

---

---

---

---

---

---

---

---



## 訓練指導実施状況

講座名 パソコン (北海道) 支部 参加数 7

実施場所 地域活動センター あてんど

### 事業の実施状況写真



実施を終えて（感想等）

オートコンプリートは設定を変えられることを知らなかった。パソコンの作業が早くなると  
思った。

## 訓練指導実施状況

講座名 パソコン (北海道) 支部 参加数 7

実施場所 障がい者支援施設 ホップ

### 事業の実施状況写真



実施を終えて（感想等）

オートシェイブにグラデーションや枠線を変えて装飾をした。

オートシェイブを使うと資料が相手にわかりやすい、みやすい資料になると思った。

でもやりすぎると資料としてわかりにくいものになってしまうので難しい。

## 訓練指導実施状況

講座名 パソコン (北海道) 支部 参加数 9

実施場所 障がい者支援施設 ホップ

### 事業の実施状況写真



実施を終えて（感想等）

グラフを作成する前に作るデータシートを作るのが時間かかった。

でも文章で説明するよりもグラフで説明したほうがプレゼンをする時にはわかりやすいと思った。

グラフの色使いで見やすいような色使いにするのが難しかった。

自分の好きな色で組み合わせていたら派手な色使いで見づらいものになってしまった。

---

---

---

---

---

---

---

---




## 訓練指導実施状況

講座名 パソコン (北海道) 支部 参加数 6

実施場所 豊平MAX

### 事業の実施状況写真



実施を終えて（感想等）

普段あまりインターネットを使わないのでとても勉強になりました。

インターネットを活用してこれからいろいろなものを調べてみたい。

---

---

---

---

---

---

---

---

---

---




## 訓練指導実施状況

講座名 パソコン (北海道) 支部 参加数 6

実施場所 豊平MAX

### 事業の実施状況写真



### 実施を終えて（感想等）

ウィンドウズのメンテナンスが一番大変だった。いらぬファイルを削除したり、  
整理する作業に時間がかかった。削除しても動作が変わらなかったでウィンドウズを入れなお  
したりもした。設定関係の作業が難しかった。全部終わるとかなり動作が速くなった。

---

---

---

---

---

---

---

---

---


---

## 訓練指導実施状況

講座名 パソコン (北海道) 支部 参加数 5

実施場所 豊平MAX

### 事業の実施状況写真



#### 実施を終えて（感想等）

プレゼンをする時によく見るソフトだが、自分で作るのは初めてだった。

文字の装飾やオートシェイプをさわるのは難しいとは思わなかったが、見やすいように、  
わかりやすいように作るのが大変だった。

# 訓練指導実施状況

講座名 パソコン (北海道) 支部 参加数 6

実施場所 障がい者支援施設 ホップ

## 事業の実施状況写真



### 実施を終えて（感想等）

飛び出すクリスマスカード作りは切り貼りに時間がかかったが自分の取った画像で作れたのがオリジナルな物ができた。

---

---

---

---

---

---

---

---

---


---

# 訓練指導実施状況

講座名 パソコン (北海道) 支部 参加数 5

実施場所 豊平MAX

## 事業の実施状況写真



実施を終えて（感想等）

写真の切り貼りがとても難しかった。覚えた知識で自宅で友達にカードを送ろうと思う。

---

---

---

---

---

---

---

---

---

---




## 訓練指導実施状況

講座名 パソコン (北海道) 支部 参加数 5

実施場所 地域活動センター あてんど

### 事業の実施状況写真



実施を終えて（感想等）

3分割フレームを作るのが難しかった。もっと勉強が必要だと思った。いずれは自分のHPを立ち上げたい。

---

---

---

---

---

---

---

---

---

---

## 訓練指導実施状況

講座名 **調理実習** (北海道) 支部 参加数 5  
豆腐サラダ

実施場所 地域活動センター あてんど

### 事業の実施状況写真



### 実施を終えて（感想等）

トマトを切るときにトマトがつぶれてしまい難しかった。

火を使わずに料理が出来たので自宅でも1人で作ることが出来そうです。

みんなに美味しいと言われてうれしかった。

## 訓練指導実施状況

講座名 **調理実習** (北海道) 支部 参加数 5  
クッキー

実施場所 地域活動センター あてんど

### 事業の実施状況写真



### 実施を終えて（感想等）

クッキー生地をこねて棒状にするときに均等の太さにするのが難しかった。切る時も生地が少し  
柔らかくて切るのに一苦労だったが、焼きあがりはとても上手に出来た。味はとても  
おいしかった。

---

---

---

---

---

---

---

---

---

---