

公益社団法人日本駆け込み寺
活動報告書

(平成 26 年 4 月～平成 27 年 3 月)

平成 27 年 3 月

公益社団法人日本駆け込み寺

目 次

| | |
|---|----|
| 1. 相談件数の推移 | 1 |
| 2. 広報活動 | 13 |
| (1) 日本駆け込み寺 12 周年感謝のつどい..... | 15 |
| 3. 仙台支部（仙台国分町駆け込み寺） | 16 |
| (1) 開設 2 周年記念イベント～国分町駆け込み寺フルスロットル～..... | 16 |
| (2) 出張駆け込み寺..... | 17 |
| (3) 市民講師 | 18 |
| (4) 相談員養成講座～出張駆け込み寺コース～第 1 期..... | 18 |
| (5) 相談員養成講座～出張駆け込み寺コース～第 2 期..... | 20 |
| (6) 駆け込み寺相談員フォローアップ講座..... | 21 |
| (7) 国分町駆け込み寺 小さなカルチャーセンター..... | 21 |
| (8) 他機関との連携..... | 22 |
| (9) その他の活動..... | 22 |
| 4. 兵庫サポートセンター | 23 |
| (1) 兵庫サポートセンター開設 2 周年トーク&ライブ..... | 23 |
| (2) 一般社団法人三木青年会議所 8 月例会 講話..... | 24 |
| (3) 玄秀盛 支援者の集い@大阪..... | 24 |
| (4) 兵庫サポートセンター連絡所研修..... | 25 |
| 5. 無料法律相談 | 25 |
| 6. 連絡所開設 | 26 |
| 7. お悩み WOMAN プロジェクト | 27 |
| 8. 募金箱の設置 | 28 |
| 9. ボランティア活動 | 28 |
| (1) 駆け込み寺パトロール隊..... | 28 |
| (2) 駆け込み寺クリーンアップ隊..... | 29 |
| 10. 刑務所出所者社会復帰支援 | 29 |

1. 相談件数の推移

平成26年4月から平成27年3月の相談件数及びその内容は以下のとおりです。

| ◆ 相談総件数（平成26年4月から平成27年3月） | | |
|---------------------------|--------|------------|
| 日本駆け込み寺本部 | 2,698件 | （合計）3,162件 |
| 駆け込み寺仙台支部 | 464件 | |

◆ 月別相談件数

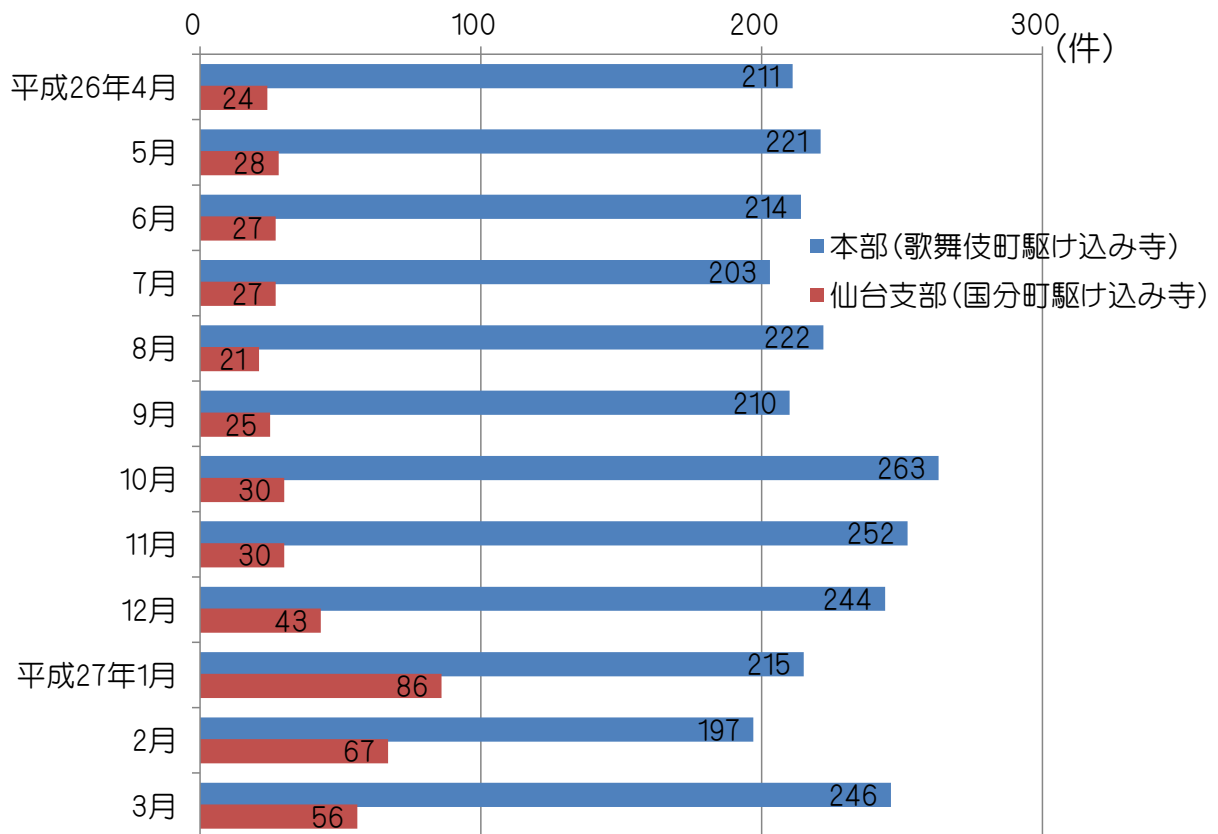


図 1-1. 日本駆け込み寺月別相談件数

- ◆ 本部は10月の相談数が最も多くなっています。
- ◆ 仙台支部はNHKの番組（1/10 東北のみ放映）の影響で1月の相談数が最も多くなっています。

◆ 案件別相談件数

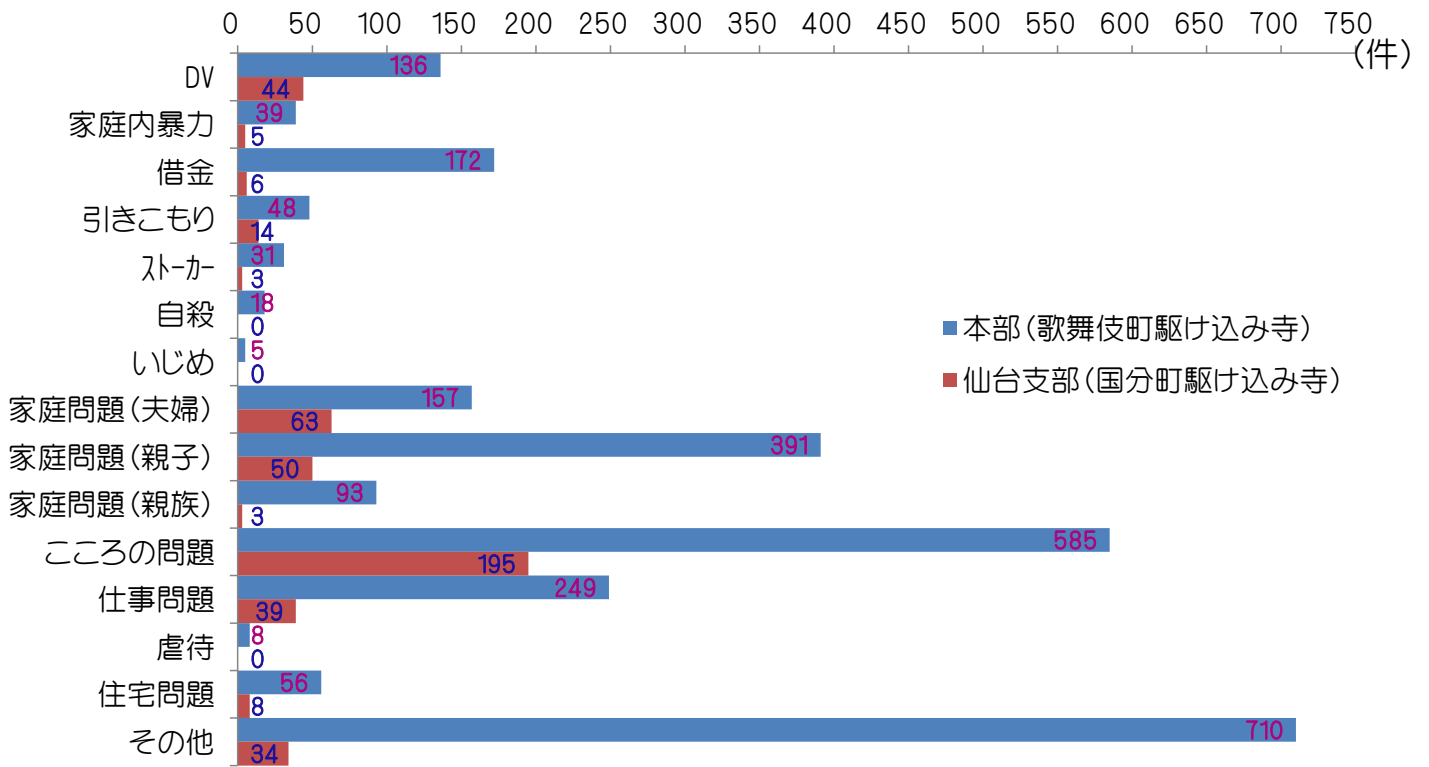


図 1-2. 日本駆け込み寺案件別相談件数

- ◆ 本部は『こころの問題』の件数が最も多く、次いで『家庭問題（親子）』が多くなっています。（その他を除く）
- ◆ 本部の『その他』は「人間関係」「恋愛問題」「生き辛さ」「現状への不満」「話を聞いて欲しいだけ（傾聴のみ）」等、多岐に渡っています。
- ◆ 仙台支部も『こころの問題』の件数が最も多くなっています。

表 1-1. 相談件数の推移と相談者の属性【日本駆け込み寺（本部）】

| | | 平成 26 年 4 月 | 平成 26 年 5 月 | 平成 26 年 6 月 | 平成 26 年 7 月 | 平成 26 年 8 月 | 平成 26 年 9 月 |
|----------|--------|----------------|----------------|----------------|----------------|----------------|----------------|
| 相談件数 (件) | | 211 | 221 | 214 | 203 | 222 | 210 |
| 性別 | 男性 | 81 | 99 | 98 | 79 | 70 | 88 |
| | 女性 | 130 | 122 | 116 | 124 | 152 | 122 |
| | 不明 | 0 | 0 | 0 | 0 | 0 | 0 |
| 年代 | 10 代 | 4 | 8 | 5 | 3 | 2 | 6 |
| | 20 代 | 14 | 21 | 29 | 42 | 32 | 29 |
| | 30 代 | 42 | 48 | 53 | 27 | 40 | 38 |
| | 40 代 | 36 | 29 | 34 | 42 | 42 | 32 |
| | 50 代 | 21 | 21 | 37 | 23 | 21 | 44 |
| | 60 代 | 17 | 18 | 10 | 6 | 27 | 13 |
| | 70 代 | 4 | 9 | 3 | 1 | 11 | 11 |
| | 80 代以上 | 0 | 3 | 0 | 0 | 0 | 2 |
| | 不明 | 73 | 64 | 43 | 59 | 47 | 35 |

| | | 平成 26 年 10 月 | 平成 26 年 11 月 | 平成 26 年 12 月 | 平成 27 年 1 月 | 平成 27 年 2 月 | 平成 27 年 3 月 |
|----------|--------|-----------------|-----------------|-----------------|----------------|----------------|----------------|
| 相談件数 (件) | | 263 | 252 | 244 | 215 | 197 | 246 |
| 性別 | 男性 | 102 | 77 | 66 | 82 | 69 | 90 |
| | 女性 | 161 | 175 | 178 | 133 | 128 | 156 |
| | 不明 | 0 | 0 | 0 | 0 | 0 | 0 |
| 年代 | 10 代 | 16 | 3 | 0 | 8 | 2 | 5 |
| | 20 代 | 29 | 23 | 56 | 30 | 29 | 23 |
| | 30 代 | 36 | 49 | 30 | 23 | 29 | 32 |
| | 40 代 | 70 | 48 | 56 | 40 | 32 | 46 |
| | 50 代 | 29 | 34 | 33 | 23 | 25 | 32 |
| | 60 代 | 29 | 25 | 23 | 17 | 17 | 35 |
| | 70 代 | 2 | 18 | 3 | 2 | 0 | 12 |
| | 80 代以上 | 3 | 0 | 0 | 0 | 0 | 0 |
| | 不明 | 49 | 52 | 43 | 72 | 63 | 61 |

表 1-2. 相談件数の推移と相談者の属性【日本駆け込み寺（仙台支部）】

| | | 平成 26 年 4 月 | 平成 26 年 5 月 | 平成 26 年 6 月 | 平成 26 年 7 月 | 平成 26 年 8 月 | 平成 26 年 9 月 |
|----------|--------|----------------|----------------|----------------|----------------|----------------|----------------|
| 相談件数 (件) | | 24 | 28 | 27 | 27 | 21 | 25 |
| 性別 | 男性 | 12 | 15 | 4 | 15 | 14 | 11 |
| | 女性 | 12 | 13 | 23 | 12 | 7 | 14 |
| | 不明 | 0 | 0 | 0 | 0 | 0 | 0 |
| 年代 | 10 代 | 0 | 2 | 0 | 0 | 2 | 0 |
| | 20 代 | 9 | 4 | 2 | 3 | 5 | 4 |
| | 30 代 | 3 | 3 | 2 | 0 | 0 | 0 |
| | 40 代 | 3 | 5 | 8 | 11 | 7 | 12 |
| | 50 代 | 0 | 3 | 0 | 0 | 0 | 0 |
| | 60 代 | 0 | 0 | 0 | 0 | 0 | 0 |
| | 70 代 | 0 | 0 | 0 | 0 | 0 | 0 |
| | 80 代以上 | 0 | 0 | 2 | 0 | 0 | 0 |
| | 不明 | 9 | 11 | 13 | 13 | 7 | 9 |

| | | 平成 26 年 10 月 | 平成 26 年 11 月 | 平成 26 年 12 月 | 平成 27 年 1 月 | 平成 27 年 2 月 | 平成 27 年 3 月 |
|----------|--------|-----------------|-----------------|-----------------|----------------|----------------|----------------|
| 相談件数 (件) | | 30 | 30 | 43 | 86 | 67 | 56 |
| 性別 | 男性 | 13 | 7 | 7 | 34 | 31 | 25 |
| | 女性 | 17 | 23 | 36 | 52 | 36 | 31 |
| | 不明 | 0 | 0 | 0 | 0 | 0 | 0 |
| 年代 | 10 代 | 0 | 0 | 0 | 1 | 0 | 0 |
| | 20 代 | 7 | 7 | 10 | 16 | 22 | 26 |
| | 30 代 | 7 | 7 | 0 | 7 | 0 | 0 |
| | 40 代 | 13 | 10 | 20 | 15 | 19 | 20 |
| | 50 代 | 0 | 3 | 0 | 9 | 5 | 2 |
| | 60 代 | 3 | 3 | 13 | 15 | 10 | 3 |
| | 70 代 | 0 | 0 | 0 | 3 | 2 | 2 |
| | 80 代以上 | 0 | 0 | 0 | 0 | 0 | 0 |
| | 不明 | 0 | 0 | 0 | 20 | 9 | 3 |

表 1-3. 相談件数の推移と相談内容【日本駆け込み寺（本部）】

| | | 平成 26 年 4 月 | 平成 26 年 5 月 | 平成 26 年 6 月 | 平成 26 年 7 月 | 平成 26 年 8 月 | 平成 26 年 9 月 |
|-------------|----------|----------------|----------------|----------------|----------------|----------------|----------------|
| 相談件数（件） | | 211 | 221 | 214 | 203 | 222 | 210 |
| 相談内容 （件） | DV | 9 | 12 | 7 | 4 | 10 | 8 |
| | 家庭内暴力 | 3 | 8 | 5 | 2 | 2 | 4 |
| | 借金 | 22 | 14 | 17 | 11 | 6 | 15 |
| | 引きこもり | 5 | 2 | 3 | 0 | 4 | 4 |
| | ｽｰｶｰ | 0 | 2 | 0 | 4 | 2 | 2 |
| | 自殺 | 0 | 6 | 0 | 0 | 0 | 0 |
| | いじめ | 0 | 2 | 0 | 0 | 0 | 0 |
| | 家庭問題（夫婦） | 16 | 11 | 9 | 13 | 10 | 17 |
| | 家庭問題（親子） | 20 | 26 | 26 | 27 | 49 | 27 |
| | 家庭問題（親族） | 7 | 2 | 9 | 4 | 11 | 11 |
| | こころの問題 | 53 | 41 | 56 | 42 | 42 | 45 |
| | 仕事問題 | 13 | 23 | 22 | 27 | 19 | 23 |
| | 虐待 | 1 | 0 | 0 | 2 | 0 | 2 |
| | 住宅問題 | 3 | 11 | 3 | 2 | 8 | 4 |
| | その他 | 59 | 61 | 57 | 65 | 59 | 48 |

| | | 平成 26 年 10 月 | 平成 26 年 11 月 | 平成 26 年 12 月 | 平成 27 年 1 月 | 平成 27 年 2 月 | 平成 27 年 3 月 |
|-------------|----------|-----------------|-----------------|-----------------|----------------|----------------|----------------|
| 相談件数（件） | | 263 | 252 | 244 | 215 | 197 | 246 |
| 相談内容 （件） | DV | 10 | 24 | 17 | 8 | 15 | 12 |
| | 家庭内暴力 | 5 | 3 | 0 | 0 | 0 | 7 |
| | 借金 | 8 | 3 | 20 | 20 | 13 | 23 |
| | 引きこもり | 3 | 6 | 0 | 10 | 4 | 7 |
| | ｽｰｶｰ | 3 | 0 | 7 | 5 | 4 | 2 |
| | 自殺 | 0 | 0 | 10 | 0 | 0 | 2 |
| | いじめ | 0 | 3 | 0 | 0 | 0 | 0 |
| | 家庭問題（夫婦） | 18 | 18 | 10 | 8 | 15 | 12 |
| | 家庭問題（親子） | 47 | 47 | 33 | 35 | 13 | 41 |
| | 家庭問題（親族） | 18 | 10 | 7 | 4 | 3 | 7 |
| | こころの問題 | 42 | 62 | 43 | 55 | 46 | 58 |
| | 仕事問題 | 31 | 17 | 10 | 18 | 21 | 25 |
| | 虐待 | 0 | 0 | 3 | 0 | 0 | 0 |
| | 住宅問題 | 10 | 2 | 0 | 2 | 11 | 0 |
| | その他 | 68 | 57 | 84 | 50 | 52 | 50 |

※ 相談は多くの場合複数の問題を含んでいます。上記は主案件を集計した件数です。

表 1-4. 相談件数の推移と相談内容【日本駆け込み寺（仙台支部）】

| | | 平成 26 年 4 月 | 平成 26 年 5 月 | 平成 26 年 6 月 | 平成 26 年 7 月 | 平成 26 年 8 月 | 平成 26 年 9 月 |
|-------------|-----------|----------------|----------------|----------------|----------------|----------------|----------------|
| 相談件数 (件) | | 24 | 28 | 27 | 27 | 21 | 25 |
| 相談内容 (件) | DV | 0 | 5 | 4 | 4 | 2 | 5 |
| | 家庭内暴力 | 3 | 0 | 0 | 2 | 0 | 0 |
| | 借金 | 0 | 0 | 0 | 0 | 0 | 0 |
| | 引きこもり | 0 | 0 | 0 | 0 | 0 | 0 |
| | ｽｰｶｰ | 3 | 0 | 0 | 0 | 0 | 0 |
| | 自殺 | 0 | 0 | 0 | 0 | 0 | 0 |
| | いじめ | 0 | 0 | 0 | 0 | 0 | 0 |
| | 家庭問題 (夫婦) | 3 | 8 | 8 | 8 | 5 | 7 |
| | 家庭問題 (親子) | 0 | 0 | 2 | 0 | 2 | 0 |
| | 家庭問題 (親族) | 0 | 0 | 0 | 0 | 0 | 0 |
| | こころの問題 | 9 | 0 | 8 | 11 | 12 | 12 |
| | 仕事問題 | 0 | 10 | 2 | 2 | 0 | 1 |
| | 虐待 | 0 | 0 | 0 | 0 | 0 | 0 |
| | 住宅問題 | 3 | 5 | 0 | 0 | 0 | 0 |
| その他 | 3 | 0 | 3 | 0 | 0 | 0 | |

| | | 平成 26 年 10 月 | 平成 26 年 11 月 | 平成 26 年 12 月 | 平成 27 年 1 月 | 平成 27 年 2 月 | 平成 27 年 3 月 |
|-------------|-----------|-----------------|-----------------|-----------------|----------------|----------------|----------------|
| 相談件数 (件) | | 30 | 30 | 43 | 86 | 67 | 56 |
| 相談内容 (件) | DV | 4 | 0 | 7 | 8 | 3 | 2 |
| | 家庭内暴力 | 0 | 0 | 0 | 0 | 0 | 0 |
| | 借金 | 0 | 0 | 0 | 4 | 2 | 0 |
| | 引きこもり | 0 | 0 | 0 | 2 | 3 | 9 |
| | ｽｰｶｰ | 0 | 0 | 0 | 0 | 0 | 0 |
| | 自殺 | 0 | 0 | 0 | 0 | 0 | 0 |
| | いじめ | 0 | 0 | 0 | 0 | 0 | 0 |
| | 家庭問題 (夫婦) | 7 | 3 | 0 | 7 | 5 | 2 |
| | 家庭問題 (親子) | 0 | 7 | 7 | 13 | 10 | 9 |
| | 家庭問題 (親族) | 0 | 0 | 0 | 3 | 0 | 0 |
| | こころの問題 | 13 | 13 | 26 | 29 | 33 | 29 |
| | 仕事問題 | 3 | 7 | 3 | 7 | 2 | 2 |
| | 虐待 | 0 | 0 | 0 | 0 | 0 | 0 |
| | 住宅問題 | 0 | 0 | 0 | 0 | 0 | 0 |
| その他 | 3 | 0 | 0 | 13 | 9 | 3 | |

※ 相談は多くの場合複数の問題を含んでいます。上記は主案件を集計した件数です。

表 1-5. 相談者の性別内訳【日本駆け込み寺（本部）】

| 平成 26 年 4 月 | 平成 26 年 5 月 | 平成 26 年 6 月 |
|---|--------------------------|--------------------------|
| <p>女性 62% 男性 38%</p> | <p>女性 55% 男性 45%</p> | <p>女性 54% 男性 46%</p> |
| 平成 26 年 7 月 | 平成 26 年 8 月 | 平成 26 年 9 月 |
| <p>女性 61% 男性 39%</p> | <p>女性 68% 男性 32%</p> | <p>女性 58% 男性 42%</p> |
| 平成 26 年 10 月 | 平成 26 年 11 月 | 平成 26 年 12 月 |
| <p>女性 61% 男性 39%</p> | <p>女性 69% 男性 31%</p> | <p>女性 73% 男性 27%</p> |
| 平成 27 年 1 月 | 平成 27 年 2 月 | 平成 27 年 3 月 |
| <p>女性 62% 男性 38%</p> | <p>女性 65% 男性 35%</p> | <p>女性 63% 男性 37%</p> |
| <p>◆ 女性の割合が高くなっており、毎月 6 割前後が女性の相談者です。</p> | | |

表 1-6. 相談者の性別内訳【日本駆け込み寺（仙台支部）】

| 平成 26 年 4 月 | 平成 26 年 5 月 | 平成 26 年 6 月 |
|---|--------------------------|--------------------------|
| <p>女性 50% 男性 50%</p> | <p>女性 46% 男性 54%</p> | <p>女性 85% 男性 15%</p> |
| 平成 26 年 7 月 | 平成 26 年 8 月 | 平成 26 年 9 月 |
| <p>女性 44% 男性 55%</p> | <p>女性 34% 男性 68%</p> | <p>女性 55% 男性 43%</p> |
| 平成 26 年 10 月 | 平成 26 年 11 月 | 平成 26 年 12 月 |
| <p>女性 57% 男性 43%</p> | <p>女性 77% 男性 23%</p> | <p>女性 84% 男性 16%</p> |
| 平成 27 年 1 月 | 平成 27 年 2 月 | 平成 27 年 3 月 |
| <p>女性 60% 男性 40%</p> | <p>女性 54% 男性 46%</p> | <p>女性 55% 男性 45%</p> |
| <p>◆ 月によって男女比は大きく異なりますが、概ね女性の相談者の割合が高くなっています。</p> | | |

表 1-7. 相談者の年代内訳【日本駆け込み寺（本部）】

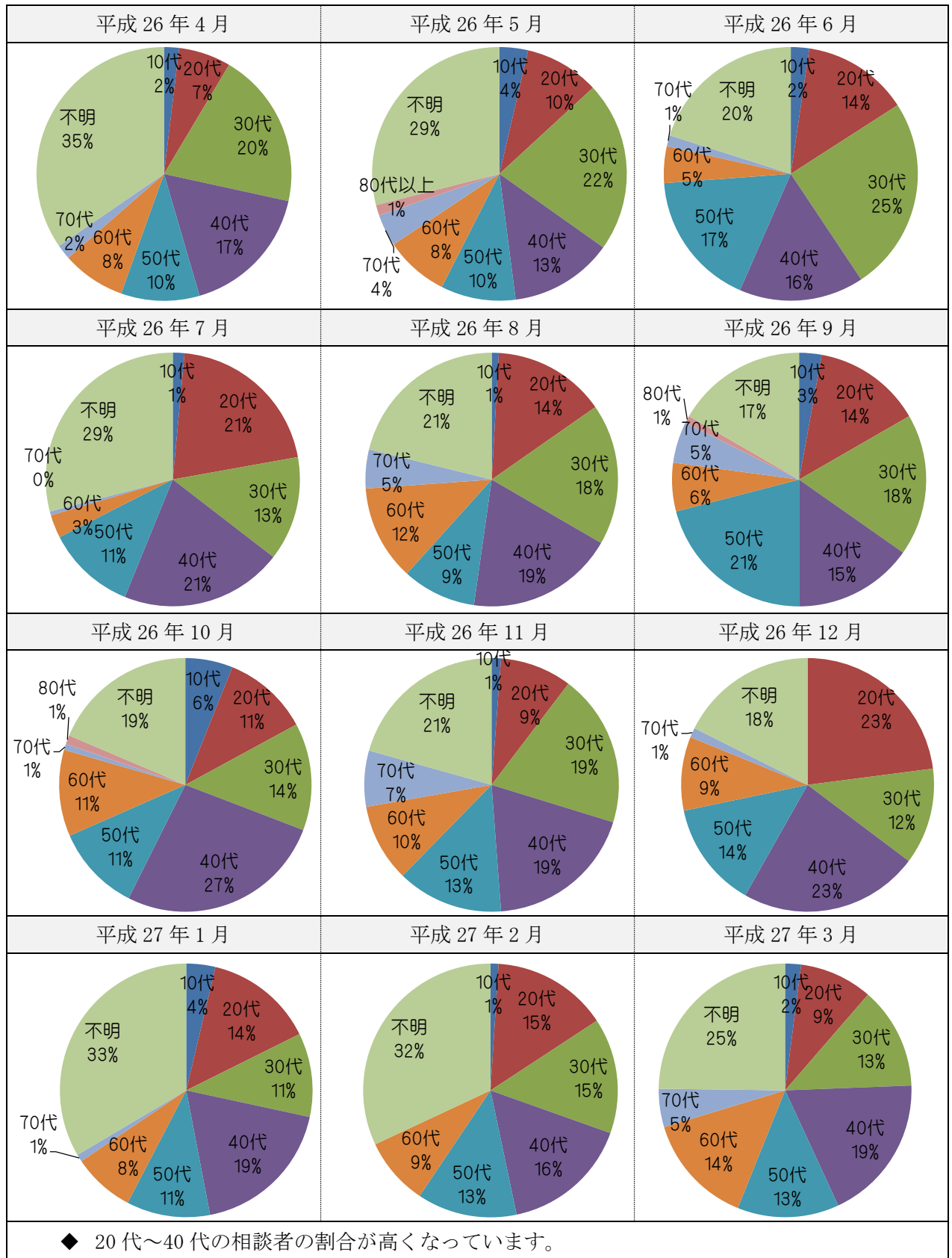


表 1-8. 相談者の年代内訳【日本駆け込み寺（仙台支部）】

| 平成 26 年 4 月 | 平成 26 年 5 月 | 平成 26 年 6 月 |
|--|---|--|
| <p>不明 38% 20代 37% 40代 13% 30代 12%</p> | <p>不明 39% 20代 14% 40代 18% 30代 11% 50代 11% 10代 7%</p> | <p>不明 48% 20代 7% 30代 7% 40代 30% 80代以上 7%</p> |
| 平成 26 年 7 月 | 平成 26 年 8 月 | 平成 26 年 9 月 |
| <p>不明 48% 20代 11% 40代 40%</p> | <p>不明 34% 20代 24% 40代 34% 10代 10%</p> | <p>不明 36% 20代 16% 40代 47% 80代 1%</p> |
| 平成 26 年 10 月 | 平成 26 年 11 月 | 平成 26 年 12 月 |
| <p>不明 43% 20代 23% 30代 23% 60代 10%</p> | <p>不明 33% 20代 23% 30代 23% 60代 10% 50代 10%</p> | <p>不明 47% 20代 23% 60代 30%</p> |
| 平成 27 年 1 月 | 平成 27 年 2 月 | 平成 27 年 3 月 |
| <p>不明 23% 20代 19% 30代 8% 40代 17% 50代 10% 60代 17% 70代 3% 10代 1%</p> | <p>不明 33% 20代 33% 30代 28% 40代 28% 50代 7% 60代 15% 70代 3%</p> | <p>不明 46% 20代 46% 30代 36% 40代 36% 50代 4% 60代 4% 70代 5%</p> |
| <p>◆ 20代と40代の相談者の割合が高くなっています。</p> | | |

表 1-9. 相談案件の内訳【日本駆け込み寺（本部）】

| 平成 26 年 4 月 | 平成 26 年 5 月 | 平成 26 年 6 月 |
|--|--|--|
| <p>0% 20% 40%</p> <ul style="list-style-type: none"> DV 4% 家庭内暴力 1% 借金 10% 引きこもり 2% ストーカー 0% 自殺 0% いじめ 0% 家庭問題(夫婦) 8% 家庭問題(親子) 9% 家庭問題(親族) 3% こころの問題 25% 仕事問題 6% 虐待 0% 住宅問題 1% その他 28% | <p>0% 20% 40%</p> <ul style="list-style-type: none"> DV 5% 家庭内暴力 4% 借金 6% 引きこもり 1% ストーカー 1% 自殺 3% いじめ 1% 家庭問題(夫婦) 5% 家庭問題(親子) 12% 家庭問題(親族) 1% こころの問題 19% 仕事問題 10% 虐待 0% 住宅問題 5% その他 28% | <p>0% 20% 40%</p> <ul style="list-style-type: none"> DV 3% 家庭内暴力 2% 借金 8% 引きこもり 1% ストーカー 0% 自殺 0% いじめ 0% 家庭問題(夫婦) 4% 家庭問題(親子) 12% 家庭問題(親族) 4% こころの問題 26% 仕事問題 10% 虐待 0% 住宅問題 1% その他 27% |
| 平成 26 年 7 月 | 平成 26 年 8 月 | 平成 26 年 9 月 |
| <p>0% 20% 40%</p> <ul style="list-style-type: none"> DV 2% 家庭内暴力 1% 借金 5% 引きこもり 0% ストーカー 2% 自殺 0% いじめ 0% 家庭問題(夫婦) 6% 家庭問題(親子) 13% 家庭問題(親族) 2% こころの問題 21% 仕事問題 13% 虐待 1% 住宅問題 1% その他 32% | <p>0% 20% 40%</p> <ul style="list-style-type: none"> DV 5% 家庭内暴力 1% 借金 3% 引きこもり 2% ストーカー 1% 自殺 0% いじめ 0% 家庭問題(夫婦) 5% 家庭問題(親子) 22% 家庭問題(親族) 5% こころの問題 19% 仕事問題 9% 虐待 0% 住宅問題 4% その他 27% | <p>0% 20% 40%</p> <ul style="list-style-type: none"> DV 4% 家庭内暴力 2% 借金 7% 引きこもり 2% ストーカー 1% 自殺 0% いじめ 0% 家庭問題(夫婦) 8% 家庭問題(親子) 13% 家庭問題(親族) 5% こころの問題 21% 仕事問題 11% 虐待 1% 住宅問題 2% その他 23% |
| 平成 26 年 10 月 | 平成 26 年 11 月 | 平成 26 年 12 月 |
| <p>0% 20% 40%</p> <ul style="list-style-type: none"> DV 4% 家庭内暴力 2% 借金 3% 引きこもり 1% ストーカー 1% 自殺 0% いじめ 0% 家庭問題(夫婦) 7% 家庭問題(親子) 18% 家庭問題(親族) 7% こころの問題 16% 仕事問題 12% 虐待 0% 住宅問題 4% その他 26% | <p>0% 20% 40%</p> <ul style="list-style-type: none"> DV 10% 家庭内暴力 1% 借金 1% 引きこもり 2% ストーカー 0% 自殺 0% いじめ 1% 家庭問題(夫婦) 7% 家庭問題(親子) 19% 家庭問題(親族) 4% こころの問題 25% 仕事問題 7% 虐待 0% 住宅問題 1% その他 23% | <p>0% 20% 40%</p> <ul style="list-style-type: none"> DV 7% 家庭内暴力 0% 借金 8% 引きこもり 0% ストーカー 3% 自殺 4% いじめ 0% 家庭問題(夫婦) 4% 家庭問題(親子) 14% 家庭問題(親族) 3% こころの問題 18% 仕事問題 4% 虐待 1% 住宅問題 0% その他 34% |
| 平成 27 年 1 月 | 平成 27 年 2 月 | 平成 27 年 3 月 |
| <p>0% 20% 40%</p> <ul style="list-style-type: none"> DV 4% 家庭内暴力 0% 借金 9% 引きこもり 5% ストーカー 2% 自殺 0% いじめ 0% 家庭問題(夫婦) 4% 家庭問題(親子) 16% 家庭問題(親族) 2% こころの問題 26% 仕事問題 8% 虐待 0% 住宅問題 1% その他 23% | <p>0% 20% 40%</p> <ul style="list-style-type: none"> DV 8% 家庭内暴力 0% 借金 7% 引きこもり 2% ストーカー 2% 自殺 0% いじめ 0% 家庭問題(夫婦) 8% 家庭問題(親子) 7% 家庭問題(親族) 2% こころの問題 23% 仕事問題 11% 虐待 0% 住宅問題 6% その他 26% | <p>0% 20% 40%</p> <ul style="list-style-type: none"> DV 5% 家庭内暴力 3% 借金 9% 引きこもり 3% ストーカー 1% 自殺 1% いじめ 0% 家庭問題(夫婦) 5% 家庭問題(親子) 17% 家庭問題(親族) 3% こころの問題 24% 仕事問題 10% 虐待 0% 住宅問題 0% その他 20% |

◆ 『こころの問題』の割合が最も高い月が多く、『家庭問題（親子）』が続いています。

表 1-10. 相談案件の内訳【日本駆け込み寺（仙台支部）】

| 平成 26 年 4 月 | 平成 26 年 5 月 | 平成 26 年 6 月 | | | | | | | | | | | | | | | | | | | | | | | | | | | | | | | | | | | | | | | | | | | | | | | | | | | | | | | | | | | | | | | | | | | | | | | | | | | | | | | | | | | | | | | | | | |
|---|--------------|--------------|-------|-----|----|----|-------|----|-------|-----|----|----|-----|----|----------|-----|----------|-----|----------|----|---------|-----|------|-----|----|----|------|-----|-----|-----|---|----|-----|-------|----|----|----|-------|----|-------|----|----|----|-----|----|----------|-----|----------|-----|----------|----|---------|-----|------|-----|----|----|------|-----|-----|-----|---|----|-----|-------|----|----|----|-------|-----|-------|----|----|----|-----|----|----------|-----|----------|-----|----------|----|---------|-----|------|----|----|----|------|----|-----|-----|
| <table border="1"> <tr><td>DV</td><td>0%</td></tr> <tr><td>家庭内暴力</td><td>13%</td></tr> <tr><td>借金</td><td>0%</td></tr> <tr><td>引きこもり</td><td>0%</td></tr> <tr><td>ストーカー</td><td>13%</td></tr> <tr><td>自殺</td><td>0%</td></tr> <tr><td>いじめ</td><td>0%</td></tr> <tr><td>家庭問題(夫婦)</td><td>13%</td></tr> <tr><td>家庭問題(親子)</td><td>0%</td></tr> <tr><td>家庭問題(親族)</td><td>0%</td></tr> <tr><td>このころの問題</td><td>38%</td></tr> <tr><td>仕事問題</td><td>0%</td></tr> <tr><td>虐待</td><td>0%</td></tr> <tr><td>住宅問題</td><td>13%</td></tr> <tr><td>その他</td><td>13%</td></tr> </table> | DV | 0% | 家庭内暴力 | 13% | 借金 | 0% | 引きこもり | 0% | ストーカー | 13% | 自殺 | 0% | いじめ | 0% | 家庭問題(夫婦) | 13% | 家庭問題(親子) | 0% | 家庭問題(親族) | 0% | このころの問題 | 38% | 仕事問題 | 0% | 虐待 | 0% | 住宅問題 | 13% | その他 | 13% | <table border="1"> <tr><td>DV</td><td>18%</td></tr> <tr><td>家庭内暴力</td><td>0%</td></tr> <tr><td>借金</td><td>0%</td></tr> <tr><td>引きこもり</td><td>0%</td></tr> <tr><td>ストーカー</td><td>0%</td></tr> <tr><td>自殺</td><td>0%</td></tr> <tr><td>いじめ</td><td>0%</td></tr> <tr><td>家庭問題(夫婦)</td><td>29%</td></tr> <tr><td>家庭問題(親子)</td><td>0%</td></tr> <tr><td>家庭問題(親族)</td><td>0%</td></tr> <tr><td>このころの問題</td><td>36%</td></tr> <tr><td>仕事問題</td><td>0%</td></tr> <tr><td>虐待</td><td>0%</td></tr> <tr><td>住宅問題</td><td>18%</td></tr> <tr><td>その他</td><td>0%</td></tr> </table> | DV | 18% | 家庭内暴力 | 0% | 借金 | 0% | 引きこもり | 0% | ストーカー | 0% | 自殺 | 0% | いじめ | 0% | 家庭問題(夫婦) | 29% | 家庭問題(親子) | 0% | 家庭問題(親族) | 0% | このころの問題 | 36% | 仕事問題 | 0% | 虐待 | 0% | 住宅問題 | 18% | その他 | 0% | <table border="1"> <tr><td>DV</td><td>15%</td></tr> <tr><td>家庭内暴力</td><td>0%</td></tr> <tr><td>借金</td><td>0%</td></tr> <tr><td>引きこもり</td><td>0%</td></tr> <tr><td>ストーカー</td><td>0%</td></tr> <tr><td>自殺</td><td>0%</td></tr> <tr><td>いじめ</td><td>0%</td></tr> <tr><td>家庭問題(夫婦)</td><td>30%</td></tr> <tr><td>家庭問題(親子)</td><td>7%</td></tr> <tr><td>家庭問題(親族)</td><td>0%</td></tr> <tr><td>このころの問題</td><td>30%</td></tr> <tr><td>仕事問題</td><td>7%</td></tr> <tr><td>虐待</td><td>0%</td></tr> <tr><td>住宅問題</td><td>0%</td></tr> <tr><td>その他</td><td>11%</td></tr> </table> | DV | 15% | 家庭内暴力 | 0% | 借金 | 0% | 引きこもり | 0% | ストーカー | 0% | 自殺 | 0% | いじめ | 0% | 家庭問題(夫婦) | 30% | 家庭問題(親子) | 7% | 家庭問題(親族) | 0% | このころの問題 | 30% | 仕事問題 | 7% | 虐待 | 0% | 住宅問題 | 0% | その他 | 11% |
| DV | 0% | | | | | | | | | | | | | | | | | | | | | | | | | | | | | | | | | | | | | | | | | | | | | | | | | | | | | | | | | | | | | | | | | | | | | | | | | | | | | | | | | | | | | | | | | | | |
| 家庭内暴力 | 13% | | | | | | | | | | | | | | | | | | | | | | | | | | | | | | | | | | | | | | | | | | | | | | | | | | | | | | | | | | | | | | | | | | | | | | | | | | | | | | | | | | | | | | | | | | | |
| 借金 | 0% | | | | | | | | | | | | | | | | | | | | | | | | | | | | | | | | | | | | | | | | | | | | | | | | | | | | | | | | | | | | | | | | | | | | | | | | | | | | | | | | | | | | | | | | | | | |
| 引きこもり | 0% | | | | | | | | | | | | | | | | | | | | | | | | | | | | | | | | | | | | | | | | | | | | | | | | | | | | | | | | | | | | | | | | | | | | | | | | | | | | | | | | | | | | | | | | | | | |
| ストーカー | 13% | | | | | | | | | | | | | | | | | | | | | | | | | | | | | | | | | | | | | | | | | | | | | | | | | | | | | | | | | | | | | | | | | | | | | | | | | | | | | | | | | | | | | | | | | | | |
| 自殺 | 0% | | | | | | | | | | | | | | | | | | | | | | | | | | | | | | | | | | | | | | | | | | | | | | | | | | | | | | | | | | | | | | | | | | | | | | | | | | | | | | | | | | | | | | | | | | | |
| いじめ | 0% | | | | | | | | | | | | | | | | | | | | | | | | | | | | | | | | | | | | | | | | | | | | | | | | | | | | | | | | | | | | | | | | | | | | | | | | | | | | | | | | | | | | | | | | | | | |
| 家庭問題(夫婦) | 13% | | | | | | | | | | | | | | | | | | | | | | | | | | | | | | | | | | | | | | | | | | | | | | | | | | | | | | | | | | | | | | | | | | | | | | | | | | | | | | | | | | | | | | | | | | | |
| 家庭問題(親子) | 0% | | | | | | | | | | | | | | | | | | | | | | | | | | | | | | | | | | | | | | | | | | | | | | | | | | | | | | | | | | | | | | | | | | | | | | | | | | | | | | | | | | | | | | | | | | | |
| 家庭問題(親族) | 0% | | | | | | | | | | | | | | | | | | | | | | | | | | | | | | | | | | | | | | | | | | | | | | | | | | | | | | | | | | | | | | | | | | | | | | | | | | | | | | | | | | | | | | | | | | | |
| このころの問題 | 38% | | | | | | | | | | | | | | | | | | | | | | | | | | | | | | | | | | | | | | | | | | | | | | | | | | | | | | | | | | | | | | | | | | | | | | | | | | | | | | | | | | | | | | | | | | | |
| 仕事問題 | 0% | | | | | | | | | | | | | | | | | | | | | | | | | | | | | | | | | | | | | | | | | | | | | | | | | | | | | | | | | | | | | | | | | | | | | | | | | | | | | | | | | | | | | | | | | | | |
| 虐待 | 0% | | | | | | | | | | | | | | | | | | | | | | | | | | | | | | | | | | | | | | | | | | | | | | | | | | | | | | | | | | | | | | | | | | | | | | | | | | | | | | | | | | | | | | | | | | | |
| 住宅問題 | 13% | | | | | | | | | | | | | | | | | | | | | | | | | | | | | | | | | | | | | | | | | | | | | | | | | | | | | | | | | | | | | | | | | | | | | | | | | | | | | | | | | | | | | | | | | | | |
| その他 | 13% | | | | | | | | | | | | | | | | | | | | | | | | | | | | | | | | | | | | | | | | | | | | | | | | | | | | | | | | | | | | | | | | | | | | | | | | | | | | | | | | | | | | | | | | | | | |
| DV | 18% | | | | | | | | | | | | | | | | | | | | | | | | | | | | | | | | | | | | | | | | | | | | | | | | | | | | | | | | | | | | | | | | | | | | | | | | | | | | | | | | | | | | | | | | | | | |
| 家庭内暴力 | 0% | | | | | | | | | | | | | | | | | | | | | | | | | | | | | | | | | | | | | | | | | | | | | | | | | | | | | | | | | | | | | | | | | | | | | | | | | | | | | | | | | | | | | | | | | | | |
| 借金 | 0% | | | | | | | | | | | | | | | | | | | | | | | | | | | | | | | | | | | | | | | | | | | | | | | | | | | | | | | | | | | | | | | | | | | | | | | | | | | | | | | | | | | | | | | | | | | |
| 引きこもり | 0% | | | | | | | | | | | | | | | | | | | | | | | | | | | | | | | | | | | | | | | | | | | | | | | | | | | | | | | | | | | | | | | | | | | | | | | | | | | | | | | | | | | | | | | | | | | |
| ストーカー | 0% | | | | | | | | | | | | | | | | | | | | | | | | | | | | | | | | | | | | | | | | | | | | | | | | | | | | | | | | | | | | | | | | | | | | | | | | | | | | | | | | | | | | | | | | | | | |
| 自殺 | 0% | | | | | | | | | | | | | | | | | | | | | | | | | | | | | | | | | | | | | | | | | | | | | | | | | | | | | | | | | | | | | | | | | | | | | | | | | | | | | | | | | | | | | | | | | | | |
| いじめ | 0% | | | | | | | | | | | | | | | | | | | | | | | | | | | | | | | | | | | | | | | | | | | | | | | | | | | | | | | | | | | | | | | | | | | | | | | | | | | | | | | | | | | | | | | | | | | |
| 家庭問題(夫婦) | 29% | | | | | | | | | | | | | | | | | | | | | | | | | | | | | | | | | | | | | | | | | | | | | | | | | | | | | | | | | | | | | | | | | | | | | | | | | | | | | | | | | | | | | | | | | | | |
| 家庭問題(親子) | 0% | | | | | | | | | | | | | | | | | | | | | | | | | | | | | | | | | | | | | | | | | | | | | | | | | | | | | | | | | | | | | | | | | | | | | | | | | | | | | | | | | | | | | | | | | | | |
| 家庭問題(親族) | 0% | | | | | | | | | | | | | | | | | | | | | | | | | | | | | | | | | | | | | | | | | | | | | | | | | | | | | | | | | | | | | | | | | | | | | | | | | | | | | | | | | | | | | | | | | | | |
| このころの問題 | 36% | | | | | | | | | | | | | | | | | | | | | | | | | | | | | | | | | | | | | | | | | | | | | | | | | | | | | | | | | | | | | | | | | | | | | | | | | | | | | | | | | | | | | | | | | | | |
| 仕事問題 | 0% | | | | | | | | | | | | | | | | | | | | | | | | | | | | | | | | | | | | | | | | | | | | | | | | | | | | | | | | | | | | | | | | | | | | | | | | | | | | | | | | | | | | | | | | | | | |
| 虐待 | 0% | | | | | | | | | | | | | | | | | | | | | | | | | | | | | | | | | | | | | | | | | | | | | | | | | | | | | | | | | | | | | | | | | | | | | | | | | | | | | | | | | | | | | | | | | | | |
| 住宅問題 | 18% | | | | | | | | | | | | | | | | | | | | | | | | | | | | | | | | | | | | | | | | | | | | | | | | | | | | | | | | | | | | | | | | | | | | | | | | | | | | | | | | | | | | | | | | | | | |
| その他 | 0% | | | | | | | | | | | | | | | | | | | | | | | | | | | | | | | | | | | | | | | | | | | | | | | | | | | | | | | | | | | | | | | | | | | | | | | | | | | | | | | | | | | | | | | | | | | |
| DV | 15% | | | | | | | | | | | | | | | | | | | | | | | | | | | | | | | | | | | | | | | | | | | | | | | | | | | | | | | | | | | | | | | | | | | | | | | | | | | | | | | | | | | | | | | | | | | |
| 家庭内暴力 | 0% | | | | | | | | | | | | | | | | | | | | | | | | | | | | | | | | | | | | | | | | | | | | | | | | | | | | | | | | | | | | | | | | | | | | | | | | | | | | | | | | | | | | | | | | | | | |
| 借金 | 0% | | | | | | | | | | | | | | | | | | | | | | | | | | | | | | | | | | | | | | | | | | | | | | | | | | | | | | | | | | | | | | | | | | | | | | | | | | | | | | | | | | | | | | | | | | | |
| 引きこもり | 0% | | | | | | | | | | | | | | | | | | | | | | | | | | | | | | | | | | | | | | | | | | | | | | | | | | | | | | | | | | | | | | | | | | | | | | | | | | | | | | | | | | | | | | | | | | | |
| ストーカー | 0% | | | | | | | | | | | | | | | | | | | | | | | | | | | | | | | | | | | | | | | | | | | | | | | | | | | | | | | | | | | | | | | | | | | | | | | | | | | | | | | | | | | | | | | | | | | |
| 自殺 | 0% | | | | | | | | | | | | | | | | | | | | | | | | | | | | | | | | | | | | | | | | | | | | | | | | | | | | | | | | | | | | | | | | | | | | | | | | | | | | | | | | | | | | | | | | | | | |
| いじめ | 0% | | | | | | | | | | | | | | | | | | | | | | | | | | | | | | | | | | | | | | | | | | | | | | | | | | | | | | | | | | | | | | | | | | | | | | | | | | | | | | | | | | | | | | | | | | | |
| 家庭問題(夫婦) | 30% | | | | | | | | | | | | | | | | | | | | | | | | | | | | | | | | | | | | | | | | | | | | | | | | | | | | | | | | | | | | | | | | | | | | | | | | | | | | | | | | | | | | | | | | | | | |
| 家庭問題(親子) | 7% | | | | | | | | | | | | | | | | | | | | | | | | | | | | | | | | | | | | | | | | | | | | | | | | | | | | | | | | | | | | | | | | | | | | | | | | | | | | | | | | | | | | | | | | | | | |
| 家庭問題(親族) | 0% | | | | | | | | | | | | | | | | | | | | | | | | | | | | | | | | | | | | | | | | | | | | | | | | | | | | | | | | | | | | | | | | | | | | | | | | | | | | | | | | | | | | | | | | | | | |
| このころの問題 | 30% | | | | | | | | | | | | | | | | | | | | | | | | | | | | | | | | | | | | | | | | | | | | | | | | | | | | | | | | | | | | | | | | | | | | | | | | | | | | | | | | | | | | | | | | | | | |
| 仕事問題 | 7% | | | | | | | | | | | | | | | | | | | | | | | | | | | | | | | | | | | | | | | | | | | | | | | | | | | | | | | | | | | | | | | | | | | | | | | | | | | | | | | | | | | | | | | | | | | |
| 虐待 | 0% | | | | | | | | | | | | | | | | | | | | | | | | | | | | | | | | | | | | | | | | | | | | | | | | | | | | | | | | | | | | | | | | | | | | | | | | | | | | | | | | | | | | | | | | | | | |
| 住宅問題 | 0% | | | | | | | | | | | | | | | | | | | | | | | | | | | | | | | | | | | | | | | | | | | | | | | | | | | | | | | | | | | | | | | | | | | | | | | | | | | | | | | | | | | | | | | | | | | |
| その他 | 11% | | | | | | | | | | | | | | | | | | | | | | | | | | | | | | | | | | | | | | | | | | | | | | | | | | | | | | | | | | | | | | | | | | | | | | | | | | | | | | | | | | | | | | | | | | | |
| 平成 26 年 7 月 | 平成 26 年 8 月 | 平成 26 年 9 月 | | | | | | | | | | | | | | | | | | | | | | | | | | | | | | | | | | | | | | | | | | | | | | | | | | | | | | | | | | | | | | | | | | | | | | | | | | | | | | | | | | | | | | | | | | |
| <table border="1"> <tr><td>DV</td><td>15%</td></tr> <tr><td>家庭内暴力</td><td>7%</td></tr> <tr><td>借金</td><td>0%</td></tr> <tr><td>引きこもり</td><td>0%</td></tr> <tr><td>ストーカー</td><td>0%</td></tr> <tr><td>自殺</td><td>0%</td></tr> <tr><td>いじめ</td><td>0%</td></tr> <tr><td>家庭問題(夫婦)</td><td>30%</td></tr> <tr><td>家庭問題(親子)</td><td>0%</td></tr> <tr><td>家庭問題(親族)</td><td>0%</td></tr> <tr><td>このころの問題</td><td>41%</td></tr> <tr><td>仕事問題</td><td>7%</td></tr> <tr><td>虐待</td><td>0%</td></tr> <tr><td>住宅問題</td><td>0%</td></tr> <tr><td>その他</td><td>0%</td></tr> </table> | DV | 15% | 家庭内暴力 | 7% | 借金 | 0% | 引きこもり | 0% | ストーカー | 0% | 自殺 | 0% | いじめ | 0% | 家庭問題(夫婦) | 30% | 家庭問題(親子) | 0% | 家庭問題(親族) | 0% | このころの問題 | 41% | 仕事問題 | 7% | 虐待 | 0% | 住宅問題 | 0% | その他 | 0% | <table border="1"> <tr><td>DV</td><td>10%</td></tr> <tr><td>家庭内暴力</td><td>0%</td></tr> <tr><td>借金</td><td>0%</td></tr> <tr><td>引きこもり</td><td>0%</td></tr> <tr><td>ストーカー</td><td>0%</td></tr> <tr><td>自殺</td><td>0%</td></tr> <tr><td>いじめ</td><td>0%</td></tr> <tr><td>家庭問題(夫婦)</td><td>24%</td></tr> <tr><td>家庭問題(親子)</td><td>10%</td></tr> <tr><td>家庭問題(親族)</td><td>0%</td></tr> <tr><td>このころの問題</td><td>57%</td></tr> <tr><td>仕事問題</td><td>0%</td></tr> <tr><td>虐待</td><td>0%</td></tr> <tr><td>住宅問題</td><td>0%</td></tr> <tr><td>その他</td><td>0%</td></tr> </table> | DV | 10% | 家庭内暴力 | 0% | 借金 | 0% | 引きこもり | 0% | ストーカー | 0% | 自殺 | 0% | いじめ | 0% | 家庭問題(夫婦) | 24% | 家庭問題(親子) | 10% | 家庭問題(親族) | 0% | このころの問題 | 57% | 仕事問題 | 0% | 虐待 | 0% | 住宅問題 | 0% | その他 | 0% | <table border="1"> <tr><td>DV</td><td>20%</td></tr> <tr><td>家庭内暴力</td><td>0%</td></tr> <tr><td>借金</td><td>0%</td></tr> <tr><td>引きこもり</td><td>0%</td></tr> <tr><td>ストーカー</td><td>0%</td></tr> <tr><td>自殺</td><td>0%</td></tr> <tr><td>いじめ</td><td>0%</td></tr> <tr><td>家庭問題(夫婦)</td><td>28%</td></tr> <tr><td>家庭問題(親子)</td><td>0%</td></tr> <tr><td>家庭問題(親族)</td><td>0%</td></tr> <tr><td>このころの問題</td><td>48%</td></tr> <tr><td>仕事問題</td><td>4%</td></tr> <tr><td>虐待</td><td>0%</td></tr> <tr><td>住宅問題</td><td>0%</td></tr> <tr><td>その他</td><td>0%</td></tr> </table> | DV | 20% | 家庭内暴力 | 0% | 借金 | 0% | 引きこもり | 0% | ストーカー | 0% | 自殺 | 0% | いじめ | 0% | 家庭問題(夫婦) | 28% | 家庭問題(親子) | 0% | 家庭問題(親族) | 0% | このころの問題 | 48% | 仕事問題 | 4% | 虐待 | 0% | 住宅問題 | 0% | その他 | 0% |
| DV | 15% | | | | | | | | | | | | | | | | | | | | | | | | | | | | | | | | | | | | | | | | | | | | | | | | | | | | | | | | | | | | | | | | | | | | | | | | | | | | | | | | | | | | | | | | | | | |
| 家庭内暴力 | 7% | | | | | | | | | | | | | | | | | | | | | | | | | | | | | | | | | | | | | | | | | | | | | | | | | | | | | | | | | | | | | | | | | | | | | | | | | | | | | | | | | | | | | | | | | | | |
| 借金 | 0% | | | | | | | | | | | | | | | | | | | | | | | | | | | | | | | | | | | | | | | | | | | | | | | | | | | | | | | | | | | | | | | | | | | | | | | | | | | | | | | | | | | | | | | | | | | |
| 引きこもり | 0% | | | | | | | | | | | | | | | | | | | | | | | | | | | | | | | | | | | | | | | | | | | | | | | | | | | | | | | | | | | | | | | | | | | | | | | | | | | | | | | | | | | | | | | | | | | |
| ストーカー | 0% | | | | | | | | | | | | | | | | | | | | | | | | | | | | | | | | | | | | | | | | | | | | | | | | | | | | | | | | | | | | | | | | | | | | | | | | | | | | | | | | | | | | | | | | | | | |
| 自殺 | 0% | | | | | | | | | | | | | | | | | | | | | | | | | | | | | | | | | | | | | | | | | | | | | | | | | | | | | | | | | | | | | | | | | | | | | | | | | | | | | | | | | | | | | | | | | | | |
| いじめ | 0% | | | | | | | | | | | | | | | | | | | | | | | | | | | | | | | | | | | | | | | | | | | | | | | | | | | | | | | | | | | | | | | | | | | | | | | | | | | | | | | | | | | | | | | | | | | |
| 家庭問題(夫婦) | 30% | | | | | | | | | | | | | | | | | | | | | | | | | | | | | | | | | | | | | | | | | | | | | | | | | | | | | | | | | | | | | | | | | | | | | | | | | | | | | | | | | | | | | | | | | | | |
| 家庭問題(親子) | 0% | | | | | | | | | | | | | | | | | | | | | | | | | | | | | | | | | | | | | | | | | | | | | | | | | | | | | | | | | | | | | | | | | | | | | | | | | | | | | | | | | | | | | | | | | | | |
| 家庭問題(親族) | 0% | | | | | | | | | | | | | | | | | | | | | | | | | | | | | | | | | | | | | | | | | | | | | | | | | | | | | | | | | | | | | | | | | | | | | | | | | | | | | | | | | | | | | | | | | | | |
| このころの問題 | 41% | | | | | | | | | | | | | | | | | | | | | | | | | | | | | | | | | | | | | | | | | | | | | | | | | | | | | | | | | | | | | | | | | | | | | | | | | | | | | | | | | | | | | | | | | | | |
| 仕事問題 | 7% | | | | | | | | | | | | | | | | | | | | | | | | | | | | | | | | | | | | | | | | | | | | | | | | | | | | | | | | | | | | | | | | | | | | | | | | | | | | | | | | | | | | | | | | | | | |
| 虐待 | 0% | | | | | | | | | | | | | | | | | | | | | | | | | | | | | | | | | | | | | | | | | | | | | | | | | | | | | | | | | | | | | | | | | | | | | | | | | | | | | | | | | | | | | | | | | | | |
| 住宅問題 | 0% | | | | | | | | | | | | | | | | | | | | | | | | | | | | | | | | | | | | | | | | | | | | | | | | | | | | | | | | | | | | | | | | | | | | | | | | | | | | | | | | | | | | | | | | | | | |
| その他 | 0% | | | | | | | | | | | | | | | | | | | | | | | | | | | | | | | | | | | | | | | | | | | | | | | | | | | | | | | | | | | | | | | | | | | | | | | | | | | | | | | | | | | | | | | | | | | |
| DV | 10% | | | | | | | | | | | | | | | | | | | | | | | | | | | | | | | | | | | | | | | | | | | | | | | | | | | | | | | | | | | | | | | | | | | | | | | | | | | | | | | | | | | | | | | | | | | |
| 家庭内暴力 | 0% | | | | | | | | | | | | | | | | | | | | | | | | | | | | | | | | | | | | | | | | | | | | | | | | | | | | | | | | | | | | | | | | | | | | | | | | | | | | | | | | | | | | | | | | | | | |
| 借金 | 0% | | | | | | | | | | | | | | | | | | | | | | | | | | | | | | | | | | | | | | | | | | | | | | | | | | | | | | | | | | | | | | | | | | | | | | | | | | | | | | | | | | | | | | | | | | | |
| 引きこもり | 0% | | | | | | | | | | | | | | | | | | | | | | | | | | | | | | | | | | | | | | | | | | | | | | | | | | | | | | | | | | | | | | | | | | | | | | | | | | | | | | | | | | | | | | | | | | | |
| ストーカー | 0% | | | | | | | | | | | | | | | | | | | | | | | | | | | | | | | | | | | | | | | | | | | | | | | | | | | | | | | | | | | | | | | | | | | | | | | | | | | | | | | | | | | | | | | | | | | |
| 自殺 | 0% | | | | | | | | | | | | | | | | | | | | | | | | | | | | | | | | | | | | | | | | | | | | | | | | | | | | | | | | | | | | | | | | | | | | | | | | | | | | | | | | | | | | | | | | | | | |
| いじめ | 0% | | | | | | | | | | | | | | | | | | | | | | | | | | | | | | | | | | | | | | | | | | | | | | | | | | | | | | | | | | | | | | | | | | | | | | | | | | | | | | | | | | | | | | | | | | | |
| 家庭問題(夫婦) | 24% | | | | | | | | | | | | | | | | | | | | | | | | | | | | | | | | | | | | | | | | | | | | | | | | | | | | | | | | | | | | | | | | | | | | | | | | | | | | | | | | | | | | | | | | | | | |
| 家庭問題(親子) | 10% | | | | | | | | | | | | | | | | | | | | | | | | | | | | | | | | | | | | | | | | | | | | | | | | | | | | | | | | | | | | | | | | | | | | | | | | | | | | | | | | | | | | | | | | | | | |
| 家庭問題(親族) | 0% | | | | | | | | | | | | | | | | | | | | | | | | | | | | | | | | | | | | | | | | | | | | | | | | | | | | | | | | | | | | | | | | | | | | | | | | | | | | | | | | | | | | | | | | | | | |
| このころの問題 | 57% | | | | | | | | | | | | | | | | | | | | | | | | | | | | | | | | | | | | | | | | | | | | | | | | | | | | | | | | | | | | | | | | | | | | | | | | | | | | | | | | | | | | | | | | | | | |
| 仕事問題 | 0% | | | | | | | | | | | | | | | | | | | | | | | | | | | | | | | | | | | | | | | | | | | | | | | | | | | | | | | | | | | | | | | | | | | | | | | | | | | | | | | | | | | | | | | | | | | |
| 虐待 | 0% | | | | | | | | | | | | | | | | | | | | | | | | | | | | | | | | | | | | | | | | | | | | | | | | | | | | | | | | | | | | | | | | | | | | | | | | | | | | | | | | | | | | | | | | | | | |
| 住宅問題 | 0% | | | | | | | | | | | | | | | | | | | | | | | | | | | | | | | | | | | | | | | | | | | | | | | | | | | | | | | | | | | | | | | | | | | | | | | | | | | | | | | | | | | | | | | | | | | |
| その他 | 0% | | | | | | | | | | | | | | | | | | | | | | | | | | | | | | | | | | | | | | | | | | | | | | | | | | | | | | | | | | | | | | | | | | | | | | | | | | | | | | | | | | | | | | | | | | | |
| DV | 20% | | | | | | | | | | | | | | | | | | | | | | | | | | | | | | | | | | | | | | | | | | | | | | | | | | | | | | | | | | | | | | | | | | | | | | | | | | | | | | | | | | | | | | | | | | | |
| 家庭内暴力 | 0% | | | | | | | | | | | | | | | | | | | | | | | | | | | | | | | | | | | | | | | | | | | | | | | | | | | | | | | | | | | | | | | | | | | | | | | | | | | | | | | | | | | | | | | | | | | |
| 借金 | 0% | | | | | | | | | | | | | | | | | | | | | | | | | | | | | | | | | | | | | | | | | | | | | | | | | | | | | | | | | | | | | | | | | | | | | | | | | | | | | | | | | | | | | | | | | | | |
| 引きこもり | 0% | | | | | | | | | | | | | | | | | | | | | | | | | | | | | | | | | | | | | | | | | | | | | | | | | | | | | | | | | | | | | | | | | | | | | | | | | | | | | | | | | | | | | | | | | | | |
| ストーカー | 0% | | | | | | | | | | | | | | | | | | | | | | | | | | | | | | | | | | | | | | | | | | | | | | | | | | | | | | | | | | | | | | | | | | | | | | | | | | | | | | | | | | | | | | | | | | | |
| 自殺 | 0% | | | | | | | | | | | | | | | | | | | | | | | | | | | | | | | | | | | | | | | | | | | | | | | | | | | | | | | | | | | | | | | | | | | | | | | | | | | | | | | | | | | | | | | | | | | |
| いじめ | 0% | | | | | | | | | | | | | | | | | | | | | | | | | | | | | | | | | | | | | | | | | | | | | | | | | | | | | | | | | | | | | | | | | | | | | | | | | | | | | | | | | | | | | | | | | | | |
| 家庭問題(夫婦) | 28% | | | | | | | | | | | | | | | | | | | | | | | | | | | | | | | | | | | | | | | | | | | | | | | | | | | | | | | | | | | | | | | | | | | | | | | | | | | | | | | | | | | | | | | | | | | |
| 家庭問題(親子) | 0% | | | | | | | | | | | | | | | | | | | | | | | | | | | | | | | | | | | | | | | | | | | | | | | | | | | | | | | | | | | | | | | | | | | | | | | | | | | | | | | | | | | | | | | | | | | |
| 家庭問題(親族) | 0% | | | | | | | | | | | | | | | | | | | | | | | | | | | | | | | | | | | | | | | | | | | | | | | | | | | | | | | | | | | | | | | | | | | | | | | | | | | | | | | | | | | | | | | | | | | |
| このころの問題 | 48% | | | | | | | | | | | | | | | | | | | | | | | | | | | | | | | | | | | | | | | | | | | | | | | | | | | | | | | | | | | | | | | | | | | | | | | | | | | | | | | | | | | | | | | | | | | |
| 仕事問題 | 4% | | | | | | | | | | | | | | | | | | | | | | | | | | | | | | | | | | | | | | | | | | | | | | | | | | | | | | | | | | | | | | | | | | | | | | | | | | | | | | | | | | | | | | | | | | | |
| 虐待 | 0% | | | | | | | | | | | | | | | | | | | | | | | | | | | | | | | | | | | | | | | | | | | | | | | | | | | | | | | | | | | | | | | | | | | | | | | | | | | | | | | | | | | | | | | | | | | |
| 住宅問題 | 0% | | | | | | | | | | | | | | | | | | | | | | | | | | | | | | | | | | | | | | | | | | | | | | | | | | | | | | | | | | | | | | | | | | | | | | | | | | | | | | | | | | | | | | | | | | | |
| その他 | 0% | | | | | | | | | | | | | | | | | | | | | | | | | | | | | | | | | | | | | | | | | | | | | | | | | | | | | | | | | | | | | | | | | | | | | | | | | | | | | | | | | | | | | | | | | | | |
| 平成 26 年 10 月 | 平成 26 年 11 月 | 平成 26 年 12 月 | | | | | | | | | | | | | | | | | | | | | | | | | | | | | | | | | | | | | | | | | | | | | | | | | | | | | | | | | | | | | | | | | | | | | | | | | | | | | | | | | | | | | | | | | | |
| <table border="1"> <tr><td>DV</td><td>13%</td></tr> <tr><td>家庭内暴力</td><td>0%</td></tr> <tr><td>借金</td><td>0%</td></tr> <tr><td>引きこもり</td><td>0%</td></tr> <tr><td>ストーカー</td><td>0%</td></tr> <tr><td>自殺</td><td>0%</td></tr> <tr><td>いじめ</td><td>0%</td></tr> <tr><td>家庭問題(夫婦)</td><td>23%</td></tr> <tr><td>家庭問題(親子)</td><td>0%</td></tr> <tr><td>家庭問題(親族)</td><td>0%</td></tr> <tr><td>このころの問題</td><td>43%</td></tr> <tr><td>仕事問題</td><td>10%</td></tr> <tr><td>虐待</td><td>0%</td></tr> <tr><td>住宅問題</td><td>0%</td></tr> <tr><td>その他</td><td>10%</td></tr> </table> | DV | 13% | 家庭内暴力 | 0% | 借金 | 0% | 引きこもり | 0% | ストーカー | 0% | 自殺 | 0% | いじめ | 0% | 家庭問題(夫婦) | 23% | 家庭問題(親子) | 0% | 家庭問題(親族) | 0% | このころの問題 | 43% | 仕事問題 | 10% | 虐待 | 0% | 住宅問題 | 0% | その他 | 10% | <table border="1"> <tr><td>DV</td><td>0%</td></tr> <tr><td>家庭内暴力</td><td>0%</td></tr> <tr><td>借金</td><td>0%</td></tr> <tr><td>引きこもり</td><td>0%</td></tr> <tr><td>ストーカー</td><td>0%</td></tr> <tr><td>自殺</td><td>0%</td></tr> <tr><td>いじめ</td><td>0%</td></tr> <tr><td>家庭問題(夫婦)</td><td>10%</td></tr> <tr><td>家庭問題(親子)</td><td>23%</td></tr> <tr><td>家庭問題(親族)</td><td>0%</td></tr> <tr><td>このころの問題</td><td>43%</td></tr> <tr><td>仕事問題</td><td>23%</td></tr> <tr><td>虐待</td><td>0%</td></tr> <tr><td>住宅問題</td><td>0%</td></tr> <tr><td>その他</td><td>0%</td></tr> </table> | DV | 0% | 家庭内暴力 | 0% | 借金 | 0% | 引きこもり | 0% | ストーカー | 0% | 自殺 | 0% | いじめ | 0% | 家庭問題(夫婦) | 10% | 家庭問題(親子) | 23% | 家庭問題(親族) | 0% | このころの問題 | 43% | 仕事問題 | 23% | 虐待 | 0% | 住宅問題 | 0% | その他 | 0% | <table border="1"> <tr><td>DV</td><td>16%</td></tr> <tr><td>家庭内暴力</td><td>0%</td></tr> <tr><td>借金</td><td>0%</td></tr> <tr><td>引きこもり</td><td>0%</td></tr> <tr><td>ストーカー</td><td>0%</td></tr> <tr><td>自殺</td><td>0%</td></tr> <tr><td>いじめ</td><td>0%</td></tr> <tr><td>家庭問題(夫婦)</td><td>0%</td></tr> <tr><td>家庭問題(親子)</td><td>16%</td></tr> <tr><td>家庭問題(親族)</td><td>0%</td></tr> <tr><td>このころの問題</td><td>60%</td></tr> <tr><td>仕事問題</td><td>7%</td></tr> <tr><td>虐待</td><td>0%</td></tr> <tr><td>住宅問題</td><td>0%</td></tr> <tr><td>その他</td><td>0%</td></tr> </table> | DV | 16% | 家庭内暴力 | 0% | 借金 | 0% | 引きこもり | 0% | ストーカー | 0% | 自殺 | 0% | いじめ | 0% | 家庭問題(夫婦) | 0% | 家庭問題(親子) | 16% | 家庭問題(親族) | 0% | このころの問題 | 60% | 仕事問題 | 7% | 虐待 | 0% | 住宅問題 | 0% | その他 | 0% |
| DV | 13% | | | | | | | | | | | | | | | | | | | | | | | | | | | | | | | | | | | | | | | | | | | | | | | | | | | | | | | | | | | | | | | | | | | | | | | | | | | | | | | | | | | | | | | | | | | |
| 家庭内暴力 | 0% | | | | | | | | | | | | | | | | | | | | | | | | | | | | | | | | | | | | | | | | | | | | | | | | | | | | | | | | | | | | | | | | | | | | | | | | | | | | | | | | | | | | | | | | | | | |
| 借金 | 0% | | | | | | | | | | | | | | | | | | | | | | | | | | | | | | | | | | | | | | | | | | | | | | | | | | | | | | | | | | | | | | | | | | | | | | | | | | | | | | | | | | | | | | | | | | | |
| 引きこもり | 0% | | | | | | | | | | | | | | | | | | | | | | | | | | | | | | | | | | | | | | | | | | | | | | | | | | | | | | | | | | | | | | | | | | | | | | | | | | | | | | | | | | | | | | | | | | | |
| ストーカー | 0% | | | | | | | | | | | | | | | | | | | | | | | | | | | | | | | | | | | | | | | | | | | | | | | | | | | | | | | | | | | | | | | | | | | | | | | | | | | | | | | | | | | | | | | | | | | |
| 自殺 | 0% | | | | | | | | | | | | | | | | | | | | | | | | | | | | | | | | | | | | | | | | | | | | | | | | | | | | | | | | | | | | | | | | | | | | | | | | | | | | | | | | | | | | | | | | | | | |
| いじめ | 0% | | | | | | | | | | | | | | | | | | | | | | | | | | | | | | | | | | | | | | | | | | | | | | | | | | | | | | | | | | | | | | | | | | | | | | | | | | | | | | | | | | | | | | | | | | | |
| 家庭問題(夫婦) | 23% | | | | | | | | | | | | | | | | | | | | | | | | | | | | | | | | | | | | | | | | | | | | | | | | | | | | | | | | | | | | | | | | | | | | | | | | | | | | | | | | | | | | | | | | | | | |
| 家庭問題(親子) | 0% | | | | | | | | | | | | | | | | | | | | | | | | | | | | | | | | | | | | | | | | | | | | | | | | | | | | | | | | | | | | | | | | | | | | | | | | | | | | | | | | | | | | | | | | | | | |
| 家庭問題(親族) | 0% | | | | | | | | | | | | | | | | | | | | | | | | | | | | | | | | | | | | | | | | | | | | | | | | | | | | | | | | | | | | | | | | | | | | | | | | | | | | | | | | | | | | | | | | | | | |
| このころの問題 | 43% | | | | | | | | | | | | | | | | | | | | | | | | | | | | | | | | | | | | | | | | | | | | | | | | | | | | | | | | | | | | | | | | | | | | | | | | | | | | | | | | | | | | | | | | | | | |
| 仕事問題 | 10% | | | | | | | | | | | | | | | | | | | | | | | | | | | | | | | | | | | | | | | | | | | | | | | | | | | | | | | | | | | | | | | | | | | | | | | | | | | | | | | | | | | | | | | | | | | |
| 虐待 | 0% | | | | | | | | | | | | | | | | | | | | | | | | | | | | | | | | | | | | | | | | | | | | | | | | | | | | | | | | | | | | | | | | | | | | | | | | | | | | | | | | | | | | | | | | | | | |
| 住宅問題 | 0% | | | | | | | | | | | | | | | | | | | | | | | | | | | | | | | | | | | | | | | | | | | | | | | | | | | | | | | | | | | | | | | | | | | | | | | | | | | | | | | | | | | | | | | | | | | |
| その他 | 10% | | | | | | | | | | | | | | | | | | | | | | | | | | | | | | | | | | | | | | | | | | | | | | | | | | | | | | | | | | | | | | | | | | | | | | | | | | | | | | | | | | | | | | | | | | | |
| DV | 0% | | | | | | | | | | | | | | | | | | | | | | | | | | | | | | | | | | | | | | | | | | | | | | | | | | | | | | | | | | | | | | | | | | | | | | | | | | | | | | | | | | | | | | | | | | | |
| 家庭内暴力 | 0% | | | | | | | | | | | | | | | | | | | | | | | | | | | | | | | | | | | | | | | | | | | | | | | | | | | | | | | | | | | | | | | | | | | | | | | | | | | | | | | | | | | | | | | | | | | |
| 借金 | 0% | | | | | | | | | | | | | | | | | | | | | | | | | | | | | | | | | | | | | | | | | | | | | | | | | | | | | | | | | | | | | | | | | | | | | | | | | | | | | | | | | | | | | | | | | | | |
| 引きこもり | 0% | | | | | | | | | | | | | | | | | | | | | | | | | | | | | | | | | | | | | | | | | | | | | | | | | | | | | | | | | | | | | | | | | | | | | | | | | | | | | | | | | | | | | | | | | | | |
| ストーカー | 0% | | | | | | | | | | | | | | | | | | | | | | | | | | | | | | | | | | | | | | | | | | | | | | | | | | | | | | | | | | | | | | | | | | | | | | | | | | | | | | | | | | | | | | | | | | | |
| 自殺 | 0% | | | | | | | | | | | | | | | | | | | | | | | | | | | | | | | | | | | | | | | | | | | | | | | | | | | | | | | | | | | | | | | | | | | | | | | | | | | | | | | | | | | | | | | | | | | |
| いじめ | 0% | | | | | | | | | | | | | | | | | | | | | | | | | | | | | | | | | | | | | | | | | | | | | | | | | | | | | | | | | | | | | | | | | | | | | | | | | | | | | | | | | | | | | | | | | | | |
| 家庭問題(夫婦) | 10% | | | | | | | | | | | | | | | | | | | | | | | | | | | | | | | | | | | | | | | | | | | | | | | | | | | | | | | | | | | | | | | | | | | | | | | | | | | | | | | | | | | | | | | | | | | |
| 家庭問題(親子) | 23% | | | | | | | | | | | | | | | | | | | | | | | | | | | | | | | | | | | | | | | | | | | | | | | | | | | | | | | | | | | | | | | | | | | | | | | | | | | | | | | | | | | | | | | | | | | |
| 家庭問題(親族) | 0% | | | | | | | | | | | | | | | | | | | | | | | | | | | | | | | | | | | | | | | | | | | | | | | | | | | | | | | | | | | | | | | | | | | | | | | | | | | | | | | | | | | | | | | | | | | |
| このころの問題 | 43% | | | | | | | | | | | | | | | | | | | | | | | | | | | | | | | | | | | | | | | | | | | | | | | | | | | | | | | | | | | | | | | | | | | | | | | | | | | | | | | | | | | | | | | | | | | |
| 仕事問題 | 23% | | | | | | | | | | | | | | | | | | | | | | | | | | | | | | | | | | | | | | | | | | | | | | | | | | | | | | | | | | | | | | | | | | | | | | | | | | | | | | | | | | | | | | | | | | | |
| 虐待 | 0% | | | | | | | | | | | | | | | | | | | | | | | | | | | | | | | | | | | | | | | | | | | | | | | | | | | | | | | | | | | | | | | | | | | | | | | | | | | | | | | | | | | | | | | | | | | |
| 住宅問題 | 0% | | | | | | | | | | | | | | | | | | | | | | | | | | | | | | | | | | | | | | | | | | | | | | | | | | | | | | | | | | | | | | | | | | | | | | | | | | | | | | | | | | | | | | | | | | | |
| その他 | 0% | | | | | | | | | | | | | | | | | | | | | | | | | | | | | | | | | | | | | | | | | | | | | | | | | | | | | | | | | | | | | | | | | | | | | | | | | | | | | | | | | | | | | | | | | | | |
| DV | 16% | | | | | | | | | | | | | | | | | | | | | | | | | | | | | | | | | | | | | | | | | | | | | | | | | | | | | | | | | | | | | | | | | | | | | | | | | | | | | | | | | | | | | | | | | | | |
| 家庭内暴力 | 0% | | | | | | | | | | | | | | | | | | | | | | | | | | | | | | | | | | | | | | | | | | | | | | | | | | | | | | | | | | | | | | | | | | | | | | | | | | | | | | | | | | | | | | | | | | | |
| 借金 | 0% | | | | | | | | | | | | | | | | | | | | | | | | | | | | | | | | | | | | | | | | | | | | | | | | | | | | | | | | | | | | | | | | | | | | | | | | | | | | | | | | | | | | | | | | | | | |
| 引きこもり | 0% | | | | | | | | | | | | | | | | | | | | | | | | | | | | | | | | | | | | | | | | | | | | | | | | | | | | | | | | | | | | | | | | | | | | | | | | | | | | | | | | | | | | | | | | | | | |
| ストーカー | 0% | | | | | | | | | | | | | | | | | | | | | | | | | | | | | | | | | | | | | | | | | | | | | | | | | | | | | | | | | | | | | | | | | | | | | | | | | | | | | | | | | | | | | | | | | | | |
| 自殺 | 0% | | | | | | | | | | | | | | | | | | | | | | | | | | | | | | | | | | | | | | | | | | | | | | | | | | | | | | | | | | | | | | | | | | | | | | | | | | | | | | | | | | | | | | | | | | | |
| いじめ | 0% | | | | | | | | | | | | | | | | | | | | | | | | | | | | | | | | | | | | | | | | | | | | | | | | | | | | | | | | | | | | | | | | | | | | | | | | | | | | | | | | | | | | | | | | | | | |
| 家庭問題(夫婦) | 0% | | | | | | | | | | | | | | | | | | | | | | | | | | | | | | | | | | | | | | | | | | | | | | | | | | | | | | | | | | | | | | | | | | | | | | | | | | | | | | | | | | | | | | | | | | | |
| 家庭問題(親子) | 16% | | | | | | | | | | | | | | | | | | | | | | | | | | | | | | | | | | | | | | | | | | | | | | | | | | | | | | | | | | | | | | | | | | | | | | | | | | | | | | | | | | | | | | | | | | | |
| 家庭問題(親族) | 0% | | | | | | | | | | | | | | | | | | | | | | | | | | | | | | | | | | | | | | | | | | | | | | | | | | | | | | | | | | | | | | | | | | | | | | | | | | | | | | | | | | | | | | | | | | | |
| このころの問題 | 60% | | | | | | | | | | | | | | | | | | | | | | | | | | | | | | | | | | | | | | | | | | | | | | | | | | | | | | | | | | | | | | | | | | | | | | | | | | | | | | | | | | | | | | | | | | | |
| 仕事問題 | 7% | | | | | | | | | | | | | | | | | | | | | | | | | | | | | | | | | | | | | | | | | | | | | | | | | | | | | | | | | | | | | | | | | | | | | | | | | | | | | | | | | | | | | | | | | | | |
| 虐待 | 0% | | | | | | | | | | | | | | | | | | | | | | | | | | | | | | | | | | | | | | | | | | | | | | | | | | | | | | | | | | | | | | | | | | | | | | | | | | | | | | | | | | | | | | | | | | | |
| 住宅問題 | 0% | | | | | | | | | | | | | | | | | | | | | | | | | | | | | | | | | | | | | | | | | | | | | | | | | | | | | | | | | | | | | | | | | | | | | | | | | | | | | | | | | | | | | | | | | | | |
| その他 | 0% | | | | | | | | | | | | | | | | | | | | | | | | | | | | | | | | | | | | | | | | | | | | | | | | | | | | | | | | | | | | | | | | | | | | | | | | | | | | | | | | | | | | | | | | | | | |
| 平成 27 年 1 月 | 平成 27 年 2 月 | 平成 27 年 3 月 | | | | | | | | | | | | | | | | | | | | | | | | | | | | | | | | | | | | | | | | | | | | | | | | | | | | | | | | | | | | | | | | | | | | | | | | | | | | | | | | | | | | | | | | | | |
| <table border="1"> <tr><td>DV</td><td>9%</td></tr> <tr><td>家庭内暴力</td><td>0%</td></tr> <tr><td>借金</td><td>5%</td></tr> <tr><td>引きこもり</td><td>2%</td></tr> <tr><td>ストーカー</td><td>0%</td></tr> <tr><td>自殺</td><td>0%</td></tr> <tr><td>いじめ</td><td>0%</td></tr> <tr><td>家庭問題(夫婦)</td><td>8%</td></tr> <tr><td>家庭問題(親子)</td><td>15%</td></tr> <tr><td>家庭問題(親族)</td><td>3%</td></tr> <tr><td>このころの問題</td><td>34%</td></tr> <tr><td>仕事問題</td><td>8%</td></tr> <tr><td>虐待</td><td>0%</td></tr> <tr><td>住宅問題</td><td>0%</td></tr> <tr><td>その他</td><td>15%</td></tr> </table> | DV | 9% | 家庭内暴力 | 0% | 借金 | 5% | 引きこもり | 2% | ストーカー | 0% | 自殺 | 0% | いじめ | 0% | 家庭問題(夫婦) | 8% | 家庭問題(親子) | 15% | 家庭問題(親族) | 3% | このころの問題 | 34% | 仕事問題 | 8% | 虐待 | 0% | 住宅問題 | 0% | その他 | 15% | <table border="1"> <tr><td>DV</td><td>4%</td></tr> <tr><td>家庭内暴力</td><td>0%</td></tr> <tr><td>借金</td><td>3%</td></tr> <tr><td>引きこもり</td><td>4%</td></tr> <tr><td>ストーカー</td><td>0%</td></tr> <tr><td>自殺</td><td>0%</td></tr> <tr><td>いじめ</td><td>0%</td></tr> <tr><td>家庭問題(夫婦)</td><td>7%</td></tr> <tr><td>家庭問題(親子)</td><td>15%</td></tr> <tr><td>家庭問題(親族)</td><td>0%</td></tr> <tr><td>このころの問題</td><td>49%</td></tr> <tr><td>仕事問題</td><td>3%</td></tr> <tr><td>虐待</td><td>0%</td></tr> <tr><td>住宅問題</td><td>0%</td></tr> <tr><td>その他</td><td>13%</td></tr> </table> | DV | 4% | 家庭内暴力 | 0% | 借金 | 3% | 引きこもり | 4% | ストーカー | 0% | 自殺 | 0% | いじめ | 0% | 家庭問題(夫婦) | 7% | 家庭問題(親子) | 15% | 家庭問題(親族) | 0% | このころの問題 | 49% | 仕事問題 | 3% | 虐待 | 0% | 住宅問題 | 0% | その他 | 13% | <table border="1"> <tr><td>DV</td><td>4%</td></tr> <tr><td>家庭内暴力</td><td>0%</td></tr> <tr><td>借金</td><td>0%</td></tr> <tr><td>引きこもり</td><td>16%</td></tr> <tr><td>ストーカー</td><td>0%</td></tr> <tr><td>自殺</td><td>0%</td></tr> <tr><td>いじめ</td><td>0%</td></tr> <tr><td>家庭問題(夫婦)</td><td>4%</td></tr> <tr><td>家庭問題(親子)</td><td>16%</td></tr> <tr><td>家庭問題(親族)</td><td>0%</td></tr> <tr><td>このころの問題</td><td>52%</td></tr> <tr><td>仕事問題</td><td>4%</td></tr> <tr><td>虐待</td><td>0%</td></tr> <tr><td>住宅問題</td><td>0%</td></tr> <tr><td>その他</td><td>5%</td></tr> </table> | DV | 4% | 家庭内暴力 | 0% | 借金 | 0% | 引きこもり | 16% | ストーカー | 0% | 自殺 | 0% | いじめ | 0% | 家庭問題(夫婦) | 4% | 家庭問題(親子) | 16% | 家庭問題(親族) | 0% | このころの問題 | 52% | 仕事問題 | 4% | 虐待 | 0% | 住宅問題 | 0% | その他 | 5% |
| DV | 9% | | | | | | | | | | | | | | | | | | | | | | | | | | | | | | | | | | | | | | | | | | | | | | | | | | | | | | | | | | | | | | | | | | | | | | | | | | | | | | | | | | | | | | | | | | | |
| 家庭内暴力 | 0% | | | | | | | | | | | | | | | | | | | | | | | | | | | | | | | | | | | | | | | | | | | | | | | | | | | | | | | | | | | | | | | | | | | | | | | | | | | | | | | | | | | | | | | | | | | |
| 借金 | 5% | | | | | | | | | | | | | | | | | | | | | | | | | | | | | | | | | | | | | | | | | | | | | | | | | | | | | | | | | | | | | | | | | | | | | | | | | | | | | | | | | | | | | | | | | | | |
| 引きこもり | 2% | | | | | | | | | | | | | | | | | | | | | | | | | | | | | | | | | | | | | | | | | | | | | | | | | | | | | | | | | | | | | | | | | | | | | | | | | | | | | | | | | | | | | | | | | | | |
| ストーカー | 0% | | | | | | | | | | | | | | | | | | | | | | | | | | | | | | | | | | | | | | | | | | | | | | | | | | | | | | | | | | | | | | | | | | | | | | | | | | | | | | | | | | | | | | | | | | | |
| 自殺 | 0% | | | | | | | | | | | | | | | | | | | | | | | | | | | | | | | | | | | | | | | | | | | | | | | | | | | | | | | | | | | | | | | | | | | | | | | | | | | | | | | | | | | | | | | | | | | |
| いじめ | 0% | | | | | | | | | | | | | | | | | | | | | | | | | | | | | | | | | | | | | | | | | | | | | | | | | | | | | | | | | | | | | | | | | | | | | | | | | | | | | | | | | | | | | | | | | | | |
| 家庭問題(夫婦) | 8% | | | | | | | | | | | | | | | | | | | | | | | | | | | | | | | | | | | | | | | | | | | | | | | | | | | | | | | | | | | | | | | | | | | | | | | | | | | | | | | | | | | | | | | | | | | |
| 家庭問題(親子) | 15% | | | | | | | | | | | | | | | | | | | | | | | | | | | | | | | | | | | | | | | | | | | | | | | | | | | | | | | | | | | | | | | | | | | | | | | | | | | | | | | | | | | | | | | | | | | |
| 家庭問題(親族) | 3% | | | | | | | | | | | | | | | | | | | | | | | | | | | | | | | | | | | | | | | | | | | | | | | | | | | | | | | | | | | | | | | | | | | | | | | | | | | | | | | | | | | | | | | | | | | |
| このころの問題 | 34% | | | | | | | | | | | | | | | | | | | | | | | | | | | | | | | | | | | | | | | | | | | | | | | | | | | | | | | | | | | | | | | | | | | | | | | | | | | | | | | | | | | | | | | | | | | |
| 仕事問題 | 8% | | | | | | | | | | | | | | | | | | | | | | | | | | | | | | | | | | | | | | | | | | | | | | | | | | | | | | | | | | | | | | | | | | | | | | | | | | | | | | | | | | | | | | | | | | | |
| 虐待 | 0% | | | | | | | | | | | | | | | | | | | | | | | | | | | | | | | | | | | | | | | | | | | | | | | | | | | | | | | | | | | | | | | | | | | | | | | | | | | | | | | | | | | | | | | | | | | |
| 住宅問題 | 0% | | | | | | | | | | | | | | | | | | | | | | | | | | | | | | | | | | | | | | | | | | | | | | | | | | | | | | | | | | | | | | | | | | | | | | | | | | | | | | | | | | | | | | | | | | | |
| その他 | 15% | | | | | | | | | | | | | | | | | | | | | | | | | | | | | | | | | | | | | | | | | | | | | | | | | | | | | | | | | | | | | | | | | | | | | | | | | | | | | | | | | | | | | | | | | | | |
| DV | 4% | | | | | | | | | | | | | | | | | | | | | | | | | | | | | | | | | | | | | | | | | | | | | | | | | | | | | | | | | | | | | | | | | | | | | | | | | | | | | | | | | | | | | | | | | | | |
| 家庭内暴力 | 0% | | | | | | | | | | | | | | | | | | | | | | | | | | | | | | | | | | | | | | | | | | | | | | | | | | | | | | | | | | | | | | | | | | | | | | | | | | | | | | | | | | | | | | | | | | | |
| 借金 | 3% | | | | | | | | | | | | | | | | | | | | | | | | | | | | | | | | | | | | | | | | | | | | | | | | | | | | | | | | | | | | | | | | | | | | | | | | | | | | | | | | | | | | | | | | | | | |
| 引きこもり | 4% | | | | | | | | | | | | | | | | | | | | | | | | | | | | | | | | | | | | | | | | | | | | | | | | | | | | | | | | | | | | | | | | | | | | | | | | | | | | | | | | | | | | | | | | | | | |
| ストーカー | 0% | | | | | | | | | | | | | | | | | | | | | | | | | | | | | | | | | | | | | | | | | | | | | | | | | | | | | | | | | | | | | | | | | | | | | | | | | | | | | | | | | | | | | | | | | | | |
| 自殺 | 0% | | | | | | | | | | | | | | | | | | | | | | | | | | | | | | | | | | | | | | | | | | | | | | | | | | | | | | | | | | | | | | | | | | | | | | | | | | | | | | | | | | | | | | | | | | | |
| いじめ | 0% | | | | | | | | | | | | | | | | | | | | | | | | | | | | | | | | | | | | | | | | | | | | | | | | | | | | | | | | | | | | | | | | | | | | | | | | | | | | | | | | | | | | | | | | | | | |
| 家庭問題(夫婦) | 7% | | | | | | | | | | | | | | | | | | | | | | | | | | | | | | | | | | | | | | | | | | | | | | | | | | | | | | | | | | | | | | | | | | | | | | | | | | | | | | | | | | | | | | | | | | | |
| 家庭問題(親子) | 15% | | | | | | | | | | | | | | | | | | | | | | | | | | | | | | | | | | | | | | | | | | | | | | | | | | | | | | | | | | | | | | | | | | | | | | | | | | | | | | | | | | | | | | | | | | | |
| 家庭問題(親族) | 0% | | | | | | | | | | | | | | | | | | | | | | | | | | | | | | | | | | | | | | | | | | | | | | | | | | | | | | | | | | | | | | | | | | | | | | | | | | | | | | | | | | | | | | | | | | | |
| このころの問題 | 49% | | | | | | | | | | | | | | | | | | | | | | | | | | | | | | | | | | | | | | | | | | | | | | | | | | | | | | | | | | | | | | | | | | | | | | | | | | | | | | | | | | | | | | | | | | | |
| 仕事問題 | 3% | | | | | | | | | | | | | | | | | | | | | | | | | | | | | | | | | | | | | | | | | | | | | | | | | | | | | | | | | | | | | | | | | | | | | | | | | | | | | | | | | | | | | | | | | | | |
| 虐待 | 0% | | | | | | | | | | | | | | | | | | | | | | | | | | | | | | | | | | | | | | | | | | | | | | | | | | | | | | | | | | | | | | | | | | | | | | | | | | | | | | | | | | | | | | | | | | | |
| 住宅問題 | 0% | | | | | | | | | | | | | | | | | | | | | | | | | | | | | | | | | | | | | | | | | | | | | | | | | | | | | | | | | | | | | | | | | | | | | | | | | | | | | | | | | | | | | | | | | | | |
| その他 | 13% | | | | | | | | | | | | | | | | | | | | | | | | | | | | | | | | | | | | | | | | | | | | | | | | | | | | | | | | | | | | | | | | | | | | | | | | | | | | | | | | | | | | | | | | | | | |
| DV | 4% | | | | | | | | | | | | | | | | | | | | | | | | | | | | | | | | | | | | | | | | | | | | | | | | | | | | | | | | | | | | | | | | | | | | | | | | | | | | | | | | | | | | | | | | | | | |
| 家庭内暴力 | 0% | | | | | | | | | | | | | | | | | | | | | | | | | | | | | | | | | | | | | | | | | | | | | | | | | | | | | | | | | | | | | | | | | | | | | | | | | | | | | | | | | | | | | | | | | | | |
| 借金 | 0% | | | | | | | | | | | | | | | | | | | | | | | | | | | | | | | | | | | | | | | | | | | | | | | | | | | | | | | | | | | | | | | | | | | | | | | | | | | | | | | | | | | | | | | | | | | |
| 引きこもり | 16% | | | | | | | | | | | | | | | | | | | | | | | | | | | | | | | | | | | | | | | | | | | | | | | | | | | | | | | | | | | | | | | | | | | | | | | | | | | | | | | | | | | | | | | | | | | |
| ストーカー | 0% | | | | | | | | | | | | | | | | | | | | | | | | | | | | | | | | | | | | | | | | | | | | | | | | | | | | | | | | | | | | | | | | | | | | | | | | | | | | | | | | | | | | | | | | | | | |
| 自殺 | 0% | | | | | | | | | | | | | | | | | | | | | | | | | | | | | | | | | | | | | | | | | | | | | | | | | | | | | | | | | | | | | | | | | | | | | | | | | | | | | | | | | | | | | | | | | | | |
| いじめ | 0% | | | | | | | | | | | | | | | | | | | | | | | | | | | | | | | | | | | | | | | | | | | | | | | | | | | | | | | | | | | | | | | | | | | | | | | | | | | | | | | | | | | | | | | | | | | |
| 家庭問題(夫婦) | 4% | | | | | | | | | | | | | | | | | | | | | | | | | | | | | | | | | | | | | | | | | | | | | | | | | | | | | | | | | | | | | | | | | | | | | | | | | | | | | | | | | | | | | | | | | | | |
| 家庭問題(親子) | 16% | | | | | | | | | | | | | | | | | | | | | | | | | | | | | | | | | | | | | | | | | | | | | | | | | | | | | | | | | | | | | | | | | | | | | | | | | | | | | | | | | | | | | | | | | | | |
| 家庭問題(親族) | 0% | | | | | | | | | | | | | | | | | | | | | | | | | | | | | | | | | | | | | | | | | | | | | | | | | | | | | | | | | | | | | | | | | | | | | | | | | | | | | | | | | | | | | | | | | | | |
| このころの問題 | 52% | | | | | | | | | | | | | | | | | | | | | | | | | | | | | | | | | | | | | | | | | | | | | | | | | | | | | | | | | | | | | | | | | | | | | | | | | | | | | | | | | | | | | | | | | | | |
| 仕事問題 | 4% | | | | | | | | | | | | | | | | | | | | | | | | | | | | | | | | | | | | | | | | | | | | | | | | | | | | | | | | | | | | | | | | | | | | | | | | | | | | | | | | | | | | | | | | | | | |
| 虐待 | 0% | | | | | | | | | | | | | | | | | | | | | | | | | | | | | | | | | | | | | | | | | | | | | | | | | | | | | | | | | | | | | | | | | | | | | | | | | | | | | | | | | | | | | | | | | | | |
| 住宅問題 | 0% | | | | | | | | | | | | | | | | | | | | | | | | | | | | | | | | | | | | | | | | | | | | | | | | | | | | | | | | | | | | | | | | | | | | | | | | | | | | | | | | | | | | | | | | | | | |
| その他 | 5% | | | | | | | | | | | | | | | | | | | | | | | | | | | | | | | | | | | | | | | | | | | | | | | | | | | | | | | | | | | | | | | | | | | | | | | | | | | | | | | | | | | | | | | | | | | |

◆ 各月とも『このころの問題』の割合が最も高くなっています。

※ 四捨五入の関係でパーセントの合計が 100 にならない場合があります。

2. 広報活動

平成 26 年 4 月から平成 27 年 3 月までの講演、メディア出演等は以下のとおりです。

表 2-1. 講演、メディア出演等（平成 26 年 4 月～平成 27 年 3 月）

| 日付 | 媒体 | 媒体名 | 内容 |
|--------------|----------|--------------------------------|--|
| 2014. 04. 01 | 月刊誌 | 月刊「MOKU」 | 世相を斬る「命を救うハガキ」 |
| 2014. 04. 07 | WEB マガジン | リブアップワーカー | 情熱と信念を持って行動に移せ ひとりが変われば世界が変わる |
| 2014. 04. 15 | ラジオ | 文化放送「くにまるジャパン」 | 刑務所出所者支援居酒屋構想 |
| 2014. 04. 23 | 講話 | 財務省新規採用職員研修 | 将来の日本を支える若者たちへ |
| 2014. 05. 01 | 月刊誌 | 月刊「MOKU」 | 世相を斬る「三つ子の魂」 |
| 2014. 06. 01 | イベント | 日本駆け込み寺 | 日本駆け込み寺 12 周年感謝のつどい |
| 2014. 06. 01 | 月刊誌 | 月刊「MOKU」 | 世相を斬る「『マニュアル』で満足か?!」 |
| 2014. 06. 01 | 月刊誌 | 月刊「清流」7 月号 | 「家庭内の悩みごと、トラブル こんなときどうする？」 |
| 2014. 06. 07 | 新聞 | 神戸新聞 三木版 | 6 月 21 日に三木市でトーク&ライブ |
| 2014. 06. 21 | トーク&ライブ | 日本駆け込み寺兵庫サポートセンター | 兵庫サポートセンター 2 周年記念トーク&ライブ |
| 2014. 06. 25 | 講演 | 全国神職保護司会設立 25 周年記念大会 | 刑務所出所者の社会復帰支援 |
| 2014. 7. 1 | 講話 | 久里浜少年院 | 在院少年に向けた講話 |
| 2014. 7. 1 | 月刊誌 | 月刊「MOKU」 | 世相を斬る「『独り』に充電されていく」 |
| 2014. 7. 7 | 新聞 | 河北新報（夕刊） | NPO 情報室 「現代の駆け込み寺」 |
| 2014. 7. 8 | 新聞 | 河北新報 | 国分町駆け込み寺仙台で 2 周年イベント |
| 2014. 7. 12 | ケーブルテレビ | PocketPlusTV -ぽけぷら TV- | 国分町駆け込み寺フルスロットル 告知 |
| 2014. 7. 12 | イベント | 仙台支部 2 周年イベント | 国分町駆け込み寺フルスロットル |
| 2014. 7. 13 | 新聞 | 朝日新聞（宮城版） | 「よろず相談耳傾け 2 年」 |
| 2014. 7. 14 | 新聞 | 河北新報 | 「開設 2 周年祝い浅野氏らエール」 |
| 2014. 7. 16 | ブログ | 日本財団ブログ ソーシャルイノベーション探訪 | 「2 周年記念イベント開催／活動広がる仙台・国分町駆け込み寺」 |
| 2014. 7. 27 | ラジオ | 文化放送 「日曜はがんばらない」 | 医師・作家鎌田實氏と元 NHK エグゼクティブアナウンサー村上信夫氏との対談 |
| 2014. 8. 1 | 月刊誌 | 月刊「MOKU」 | 世相を斬る「蟻の一穴」 |
| 2014. 8. 4 | 講話 | 一般社団法人 三木市青年会議所 8 月例会 | 「呼び起こせ！君の魂を！」 |
| 2014. 8. 27 | 報告書 | 全日本社会貢献団体機構 2013 年度社会貢献活動年間報告書 | 堀田力氏と玄秀盛の対談 「共生・共感・共助の社会へ」 |
| 2014. 8. 28 | 月刊誌 | 仙台発・大人の情報誌「りらく」 | 国分町駆け込み寺 2 周年イベント |
| 2014. 9. 1 | 月刊誌 | 月刊「MOKU」 | 世相を斬る「少年よ、自分を抱け！」 |
| 2014. 9. 20 | テレビ | BS フジ | 『ザ・ノンフィクション みんな泣いている ～原点～』再放送 |

| 日付 | 媒体 | 媒体名 | 内容 |
|--------------|------|-------------------------------|---|
| 2014. 9. 25 | 書籍 | KK ロングセラーズ | 「ありのままの自分で生きる法則」発売 |
| 2014. 9. 30 | ラジオ | 文化放送「くにまるジャパン」 | 新刊本、自身の得度、出所者支援活動等について |
| 2014. 10. 01 | 月刊誌 | 月刊「MOKU」 | 世相を斬る「クラウド脳」 |
| 2014. 10. 15 | 卓話 | 横浜ベイロータリークラブ | 「どんな過去でもやり直しはきく」 |
| 2014. 11. 01 | 月刊誌 | 月刊「MOKU」 | 世相を斬る「手本か？標本か？」 |
| 2014. 11. 20 | 講演会 | 仙台市 児童・青少年健全育成大会 | 「大人も子どもも本気になれ！」～子どもの非行の芽を摘む大人としての関わり方・目のむけ方～ |
| 2014. 12. 01 | 月刊誌 | 月刊「MOKU」 | 世相を斬る「野良犬を抱けますか？」 |
| 2014. 12. 03 | 新聞 | 東京スポーツ | 「歌舞伎町の駆け込み寺を支援」 (菅原文太先生のご逝去に関連して) |
| 2014. 12. 12 | 卓話 | 神奈川東ロータリークラブ | 「どんな過去でもやり直しはきく」 |
| 2014. 01. 01 | 月刊誌 | 月刊「MOKU」 | 世相を斬る「あなたへ」 |
| 2015. 01. 10 | テレビ | NHK「ウイークエンド東北」 (東北六県のみの放送) | ～たった一人のあなたを救う 国分町 駆け込み寺～ (仙台支部長中島一茂のドキュメント) |
| 2015. 01. 24 | セミナー | 兵庫サポートセンター | 日本駆け込み寺支援者の集い@大阪 |
| 2015. 01. 31 | 講演会 | 多摩市役所 現代課題講座自 殺予防対策事業講演会 | 「何があっても生きる」～孤立・貧困・ 自死の連鎖を断つ～ |
| 2015. 02. 01 | 月刊誌 | 月刊「MOKU」 | 世相を斬る「脆さの現場」 |
| 2015. 02. 18 | 講演会 | 宮城県 栗原青年会議所 | 「若者たちの不登校・ひきこもり・発達 障害などの悩み」 (講師：仙台支部長 中島一茂) |
| 2015. 03. 01 | 月刊誌 | 月刊「MOKU」 | 世相を斬る「犠牲なき欺き」 |
| 2015. 03. 02 | 週刊誌 | 「週刊大衆」 | 「歌舞伎町駆け込み寺に届いた真夜中の SOS」 |
| 2015. 03. 16 | 卓話 | バッカーズ町衆勉強会 | 「日本の底辺で起こっていること」 |
| 2015. 03. 21 | 新聞 | 朝日新聞「フロントランナー」 | 「不夜城で守る 社会の弱者を」 |
| 2015. 03. 29 | テレビ | フジテレビ「ワイドナショー」 | 青少年の犯罪やいじめの防止策とは |



▲ 仙台市児童・青少年健全育成大会講演会 (4/23)



▲ 文化放送「日曜はがんばらない」(7/27)

(1) 日本駆け込み寺 12 周年感謝のつどい

平成 26 年 6 月 1 日に「駆け込み寺 12 周年感謝のつどい」を歌舞伎町の日本駆け込み寺本部にて開催しました。最高気温 35℃という猛暑の中、全国各地からこの日のために多くの方が集まってくださいました。

玄秀盛と前宮城県知事・浅野史郎先生のスペシャル対談では、前半に駆け込み寺の前身である NPO 法人日本ソーシャル・マイノリティ協会（通称・新宿救護センター）を開設するまでの玄秀盛の生きざまについて、後半は日本駆け込み寺として現在に至るまでの 12 年間に渡る活動の歴史について語られました。浅野先生と玄秀盛の息の合ったトークが繰り広げられ会場は大いに盛り上がりました。また、刑務所出所者支援に向けた意気込みも熱く語られました。

スペシャル対談終了後は、落語家 立川談慶さんによる落語が披露されました。会場が終始笑いに包まれ、時間を忘れて談慶さんの落語の世界に引き込まれました。

その後もゲストによるパフォーマンスが行われ、イベントは盛況のうちに終わりました。

いつもご支援いただいている皆様に日頃の感謝をお伝えすることができました。また励ましのお言葉もたくさん頂戴し、今後の活動に力をいただきました。



↑ 浅野史郎先生と玄秀盛の対談



↑ 立川談慶さんの落語



↑ 書家高野こうじさんのパフォーマンス



↑ 玄秀盛と兵庫サポートセンターの天満美穂さん

3. 仙台支部（仙台国分町駆け込み寺）

仙台支部は平成 26 年 7 月 7 日をもって開設 2 周年を迎えました。

仙台支部では相談業務の他に、被災地の仮設住宅を訪問する「出張駆け込み寺（相談業務）」と「いのちの喫茶会（コミュニティ形成業務）」を行ないました。また、出張駆け込み寺の相談員を養成する「相談員養成講座～出張駆け込み寺コース～」を実施しました。

平成 26 年度は新たに支部長の中島が「市民講師」の要請を受け、宮城県内の中学校や高校に出向いて講義を行ないました。

さらに仙台支部では平成 26 年度下半期より他団体との連携等を進め、より迅速で細やかな支援が実施できるよう業務体制の再構築を行ないました。

(1) 開設 2 周年記念イベント～国分町駆け込み寺フルロットル～

平成 26 年 7 月 12 日に日本駆け込み寺仙台支部の開設 2 周年イベントを開催しました。

日本財団の宮崎正先生よりご祝辞を賜りました。また、浅野史郎先生が本部の「12 周年感謝のつどい」に続き、登壇してくださいました。



↑ 日本財団ブログ（2014年7月16日）



朝日新聞（宮城版）2014年7月13日 ↑



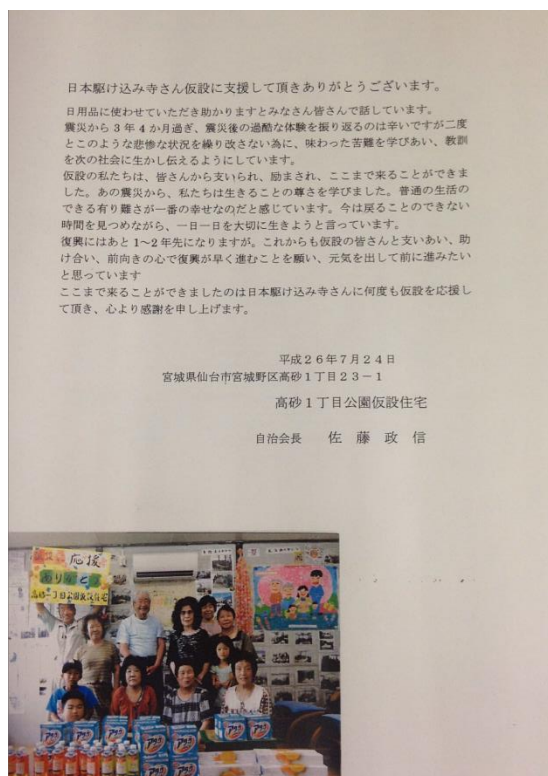
↑ 河北新報 2014年7月14日

(2) 出張駆け込み寺

宮城県仙台市宮城野区「高砂一丁目公園仮設住宅」の集会場において「出張駆け込み寺（相談業務）」と「いのちの喫茶会（コミュニティ形成業務）」を行ないました。

| 月 日 | 時 間 | いのちの喫茶会テーマ |
|------------------|----------------|---------------------|
| 2015. 04. 12 (土) | 14 時～16 時 | はじめての絵手紙教室 |
| 2015. 05. 24 (土) | 14 時～16 時 30 分 | 相談員養成講座第 1 期【第 3 講】 |
| 2015. 06. 21 (土) | 14 時～16 時 | 脳いきいきお絵描き講座 |
| 2015. 07. 19 (土) | 14 時～16 時 30 分 | 相談員養成講座第 2 期【第 3 講】 |
| 2015. 09. 06 (土) | 14 時～16 時 | 傾聴茶会 |

「高砂一丁目公園仮設住宅」の自治会長佐藤政信さんに「相談員養成講座」での講師をお願いした際、佐藤さんはその謝金で仮設住宅の住民の生活用品をご購入になり、駆け込み寺にお礼状をくださいました。



↑6月21日「脳いきいきお絵描き講座」



↑5月24日「相談員養成講座第1期【第3講】」

なお、被災者を取り巻く環境が変化しつつあるなか、仮設住宅にお住まいの方たちにヒアリングを行ない、改めて被災地支援の内容を検討しました。長引く仮設住宅住まいの方達に向けた「出張駆け込み寺」は平成 27 年 5 月から再開します。

また、平成 27 年度は復興公営住宅等に移られた方々の相談事業やコミュニティ支援等も「出張駆け込み寺」で行なう予定です。

(3) 市民講師

NPO 法人ハーベストの要請を受け、支部長の中島が宮城県内の高校に出向き市民講師を務めました。将来社会に出る若者達に、多面的でリアルな働き方や生き方を伝える講義を行なっています。

| 日程 | 学校名 | 所在地 | タイトル |
|------------------|--------------|------------|-----------------------------------|
| 2014. 06. 26 (木) | 古川黎明高校 | 宮城県大崎市 | 『生きにくい』を『生きたい!』に変える仕事 |
| 2014. 07. 01 (火) | 東北学院高等学校 | 宮城県仙台市 | |
| 2014. 07. 09 (水) | 志津川高等学校 | 宮城県本吉郡南三陸町 | |
| 2014. 09. 03 (水) | 伊具高等学校 | 宮城県伊具郡丸森町 | 困っている人々を救う活動『救活(きゅうかつ)』 しませんか? |
| 2014. 10. 10 (金) | 石巻北高等学校 | 宮城県石巻市 | |
| 2014. 10. 22 (水) | 泉高等学校 | 宮城県仙台市 | |
| 2014. 10. 31 (金) | 荒浜中学校 | 宮城県亘理郡亘理町 | |
| 2014. 11. 04 (火) | 仙台三桜高等学校 | 宮城県仙台市 | |
| 2014. 11. 19 (水) | 仙台太志高等学校 | 宮城県仙台市 | |
| 2014. 12. 05 (金) | 東松島高等学校(夜間部) | 宮城県東松島市 | |
| 2014. 12. 09 (火) | 泉松陵高等学校 | 宮城県仙台市 | |
| 2015. 01. 27 (火) | 柴田町立船迫中学校 | 宮城県柴田郡柴田町 | |
| 2015. 02. 04 (火) | 柴田町立槻木中学校 | 宮城県柴田郡柴田町 | |
| 2015. 03. 17 (火) | 名取北高等学校 | 宮城県名取市 | |
| 2015. 03. 13 (金) | 大河原商業高等学校 | 宮城県柴田郡大河原町 | |
| 2015. 03. 18 (水) | 仙台商業高等学校 | 宮城県仙台市 | |

(4) 相談員養成講座～出張駆け込み寺コース～第1期

被災地における自殺や孤独死、精神疾患等を未然に防止することを目的に、DV、家庭内暴力、引きこもり等の相談に特化した「出張駆け込み寺」を実施しました。相談員の不足が課題となるため、地場での相談員養成を行い、支援の拡大を目指すとともに、ボランティアとして被災地支援をする意向があるにもかかわらず、経済的な理由で断念している方々を迎え入れるための体制作りも行ないました。

養成を受けた相談員は、ボランティア相談員として被災地に赴き、被災者の相談を受け、その解決あるいは軽減を図ります。初心者は単独での個別相談は控え、必ず駆け込み寺相談員と連携します。法律上の助言が必要な場合は、駆け込み寺協力者の弁護士等と連携します。

第1期の受講生は7名。日程及びカリキュラムは以下のとおりです。

※公益財団法人 地域創造基金さなぶり「善光寺出開帳両国回向院 復幸支縁基金」助成金事業

| | 内 容 | 講 師 |
|----------------------------------|--|------------------------|
| 2014年 5月10日(土) 14:00-16:30 | ① 開講式 | 玄秀盛 |
| | ② 実践型相談員養成講座の狙いと要点 | 中島一茂 |
| | ③ 相談員心得箇条 第一講『一視同仁』 | 石切山浩一 |
| | ④ 講話『学んで問う姿勢』 | 玄秀盛 |
| 5月11日(日) 14:00-16:30 | ① 相談員心得箇条 第二講『自問自答』 | 石切山浩一 |
| | ② 事例研究『精神的なトラブルの対処法』(被災者の心のケア、自殺願望、引きこもり、モラハラなど) | 中島一茂 |
| 5月24日(土) 14:00-16:30 | ① 『被災地の現状と仮設住宅の暮らし』 | 佐藤政信 (高砂一丁目公園仮設住宅自治会長) |
| | ② 『行政の力と被災者が抱える悩み』 | |
| 5月25日(日) 14:00-16:30 | ① 事例研究『肉体的なトラブルの対処法』(DV、家庭内暴力、虐待など) | 中島一茂 |
| | ② 『震災から3年間～被災地ボランティアの活動を振り返る』 | |
| 6月7日(土) 14:00-16:30 | ① 相談員心得箇条 第三講『先憂後楽』 | 石切山浩一 |
| | ② 『法律的なトラブル・精神疾患に関わる相談など、駆け込み寺では対応できない相談を受けた場合は?』(借金問題、離婚問題、うつ病など) | 中島一茂 |
| 6月8日(日) 14:00-16:30 | ① 相談員心得箇条 第四講『率先垂範』 | 石切山浩一 |
| | ② 総評 | 中島一茂 |
| | ③ 閉講式 | 玄秀盛 |



(5) 相談員養成講座～出張駆け込み寺コース～第2期

第2期の受講生は14名。日程及びカリキュラムは以下のとおりです。

※公益財団法人 地域創造基金さなぶり「善光寺出開帳両国回向院 復幸支縁基金」助成金事業

| | 内 容 | 講 師 |
|---------------------------------|--|-----------------------|
| 2014年 7月5日(土) 14:00-16:30 | ① 開講式 | 玄秀盛 |
| | ② 実践型相談員養成講座の狙いと要点 | 中島一茂 |
| | ③ 相談員心得箇条 第一講『一視同仁』 | 石切山浩一 |
| | ④ 講話『学んで問う姿勢』 | 玄秀盛 |
| 7月6日(日) 14:00-16:30 | ① 相談員心得箇条 第二講『自問自答』 | 石切山浩一 |
| | ② 事例研究『精神的なトラブルの対処法』(被災者の心のケア、自殺願望、引きこもり、モラハラなど) | 中島一茂 |
| 7月19日(土) 14:00-16:30 | ① 『被災地の現状と仮設住宅の暮らし』 | 佐藤政信(高砂一丁目公園仮設住宅自治会長) |
| | ② 『行政の力と被災者が抱える悩み』 | |
| 7月20日(日) 14:00-16:30 | ① 事例研究『肉体的なトラブルの対処法』(DV、家庭内暴力、虐待など) | 中島一茂 |
| | ② 『震災から3年間～被災地ボランティアの活動を振り返る』 | |
| 8月2日(土) 14:00-16:30 | ① 相談員心得箇条 第三講『先憂後楽』 | 石切山浩一 |
| | ② 『法律的なトラブル・精神疾患に関わる相談など、駆け込み寺では対応できない相談を受けた場合は?』(借金問題、離婚問題、うつ病など) | 中島一茂 |
| 8月3日(日) 14:00-16:30 | ① 相談員心得箇条 第四講『率先垂範』 | 石切山浩一 |
| | ② 総評 | 中島一茂 |
| | ③ 閉講式 | 玄秀盛 |



(6) 駆け込み寺相談員フォローアップ講座

ボランティアスタッフや相談員養成講座の受講生などを対象とした勉強会を開催しました。駆け込み寺の活動にご興味を持っている方にもご参加いただきました。

| 日程 | 内容 | 講師 |
|--------------------------|--|---|
| 7月24日(木) 19:00～21:00 | ・『DSM』（精神疾患の分類と診断の手引）を武器に戦う人々 | 中島一茂 |
| 8月20日(水) 19:00～21:00 | ・意外と使える森田療法、案外使える内観療法 | 中島一茂 |
| 11月1日(土) 15:00～17:00 | 【第1部】(15:00～15:50) ・フランクルの『夜と霧』を読んで人生の意味を真剣に考える・・・ふりをする方法 【第2部】(16:00～17:00) ・アドラー心理学とNLPで人生をより良く生きる | 【第一部】 中島一茂 【第二部】 渡邊哲郎 |
| 12月13日(土) 15:00～17:30 | 【第1部】(15:00～15:50) ・国分町駆け込み寺の近況報告 ・フランクルの『夜と霧』から人生の意味を考える(その2) 【第2部】(16:00～16:40) ・「食と農の連携による地域活性化」事例紹介と研究 【第3部】(16:50～17:30) ・今巷で見かけるアドラー心理学って何か？ 皆で考えてみましょう！(その2) | 【第一部】 中島一茂 【第二部】 武藤晃子 【第三部】 渡邊哲郎 |

(7) 国分町駆け込み寺 小さなカルチャーセンター

地域に密着した活動と新たなボランティアや支援者の獲得を目的として、仙台支部において小規模なカルチャースクールを行ないました。

| 日時 | 講座名 | 講師 |
|-------------------------------|------------------------------|-------------------------------|
| 4月8日(火) 19時00分～21時00分 | 家庭内モラルハラスメント勉強会【第4回】 | 三浦俊栄(家庭内モラルハラスメントアドバイザー) |
| 4月22日(火) 19時00分～21時00分 | ファスティング勉強会【第2回】 | 遠藤智子(運龍堂スタッフ) |
| 5月13日(火) 19時00分～21時00分 | 女探偵は見た!【第2回】 | 境 洋子(探偵) 真壁里香(探偵) |
| 5月20日(火) 19時00分～21時00分 | 家庭内モラルハラスメント勉強会【第5回】 | 三浦俊栄(家庭内モラルハラスメントアドバイザー) |
| 6月3日(火) 19時00分～21時00分 | ファスティング勉強会【第3回】 | 遠藤智子(運龍堂スタッフ) |
| 6月10日(火) 19時00分～21時00分 | 手づくりアクセサリー講座 ～あなただけのミサガ編～ | Kanon (ビーズインストラクター) |
| 6月17日(火) 19時00分～21時00分 | 家庭内モラルハラスメント勉強会【第6回】 | 三浦俊栄(家庭内モラルハラスメントアドバイザー) |
| 6月24日(火) 19時00分～21時00分 | 女探偵は見た!【第3回】 | 境 洋子(探偵) 真壁里香(探偵) |
| 2015年3月8日(日) 14時00分～16時00分 | プロコーチが教える「嫌いな人がいなくなる人間関係のコツ」 | 後藤 美香(日本プロコーチ認定評議会 認定マスターコーチ) |

(8) 他機関との連携

1) 子どもの虐待等に関する連携先

- ・仙台市子供相談支援センター 尾形孝徳さん（駆け込み寺仙台支部賛助会員）
→ 児童相談所にスムーズにつながることができます

2) 借金等法律に関する連携先

- ・官澤綜合法律事務所 弁護士 長尾浩行さん（債務整理等）

3) 加害者家族に関する連携先

- ・NPO 法人 World Open Heart 阿部恭子さん（相談員養成学校仙台校1期生）

4) 出張駆け込み寺（復興支援）に関する連携先

- ・高砂一丁目公園仮設住宅自治会長 佐藤政信さん（出張駆け込み寺訪問先）
- ・仙台市市民活動サポートセンター 佐藤健太郎さん

5) セミナー・講演会等に関する連携先

- ・NPO 法人ハーベスト事務局長 武藤晃子さん
- ・社団法人倫理研究所仙台宮城野倫理法人会会長 和野邦彦さん
- ・橘企画代表 橘雅昭さん
- ・NPO 法人 Azuma-re（あずまーれ）代表 千葉和義さん

6) タクシー内パンフレット設置

- ・永楽交通株式会社 株式会社泉交通 代表取締役 笹川和男さん

(9) その他の活動

1) ボランティア相談員の養成

仙台支部では相談員養成学校を受講した方だけではなく、国分町駆け込み寺の活動に興味を持ち、相談員になることを希望する方には個別に相談員の養成を行なっています。現在、8名のボランティア相談員が相談業務をサポートしてくださっています。

2) ボランティア集会

2ヶ月に1回程度、仙台支部においてボランティアや支援者さんの集会を行なっています。毎回15名前後の方が集まってくださいます。駆け込み寺仙台支部の活動報告や、皆様のご意見を伺う場となっています。

3) タクシーへのパンフレット設置

仙台市の永楽交通さんのタクシー内に、国分町駆け込み寺のパンフレットを設置させていただきました。駆け込み寺の活動をひとりでも多くの方々に知っていただくことによって、悩みごとや困りごとをひとつでも減らしたい。そのような目的を込めた広報活動です。



← 3月8日 プロコーチが教える
「嫌いな人がいなくなる人間関係のコツ」

永楽交通タクシー内 →
パンフレット設置の様子



4. 兵庫サポートセンター

兵庫サポートセンターは、天満美穂・康志ご夫妻が、西日本における日本駆け込み寺の認知度向上の活動と相談対応をボランティアで行なってくださっています。スカイプによる三者面談形式の相談や、毎週水曜日の本部への事例報告等も実施しています。

(1) 兵庫サポートセンター開設2周年トーク&ライブ

平成26年6月21日(土)に、「兵庫サポートセンター開設2周年」及び「NPO法人自立生活支援センター歩(兵庫サポートセンターと併設)開設1周年」を記念して、「玄秀盛トーク&ライブ」を三木山森林公園音楽ホールにて開催しました。

ライブの前半は、玄秀盛の半生について綴った著書と共に活動を振り返り、駆け込み寺に繋がるまでの道のりを紹介。NPO設立を経て現在の駆け込み寺へと続くプロセスについて触れ、解決してきた壮絶な事例も交えたトークを繰り広げました。

後半は、玄秀盛が希望者からの相談に答えていくコーナーが設けられ、悩み事に対する解決策を求めて次々と質問が飛び出しました。

小雨が降る中、地元・三木市はもとより、近隣地区を含め105名の方々が参加してくださいました。

23 わがまち 2014年6月7日 土曜日 神戸新聞

東雲郡新復区歌舞伎町を拠点に、家庭内暴力や金銭トラブルなどの相談に応じる公益社団法人「日本駆け込み寺」代表、玄秀盛さんのトークライブが21日午後6時半〜8時三木山森林公園音楽ホールで開かれる。

「日本駆け込み寺」代表
**玄秀盛さんが
トークライブ**

玄秀盛さん
イベント。玄さんは大阪市西成区出身。20〜40代は、ライブは玄さんと観金もうけに力を注いできたが白病病ウィ進めるといふ。

21日、森林公園音楽ホール
同法人兵庫支部に当ルスの感染判明を受なる「兵庫サポートセンター」(同市志染町)な相談窓口では解決が難しい事案の受け皿

500円。16歳以下は無料。同サポートセンター ☎0794・601451 (堀内達成)



↑6月7日神戸新聞(三木版)

(2) 一般社団法人三木青年会議所 8 月例会 講話

平成 26 年 8 月 4 日に、兵庫県三木市の三木青年会議所 8 月例会において「呼び起こせ！君の魂を！」というテーマで玄秀盛が講話を行ないました。また兵庫サポートセンターの天満美穂さんが駆け込み寺の活動に対するご理解とご協力をお願いしました。



(3) 玄秀盛 支援者の集い@大阪

平成 27 年 1 月 24 日（土）には、新たな支援者の獲得や連絡所開設を目的に、兵庫サポートセンターとボランティアスタッフおよび奈良連絡所の協力のもと、大阪市北区において「玄秀盛 支援者の集い@大阪」を開催しました。兵庫サポートセンターの活動に共感する 30 名の方が参加してくださいました。

公益社団法人日本駆け込み寺 @大阪

玄秀盛 支援者の集い

「たった一人のあなたを救う」という理念のもと、新宿歌舞伎町に駆け込み寺を作り人助けをしている玄 秀盛という男がいます。「駆け込み寺の玄さん」と言われるその人は、様々な悩みや問題を抱えた人たちの相談を受け、その人数はのべ3万人にも及びます。そして、全国各地に玄さんの活動を支援し続けている人たちがたくさんいます。

その駆け込み寺の玄さんの活動に、共感・ご支援をいただける方々にお集まりいただき、日本駆け込み寺の活動を知っていただくと共に、元気と勇気を分かち合いたい。

そんな思いが重なって、支援者の集いを開催することとなりました。玄さんのトークセミナーの他、熱い書家 高野こうじ氏による「感字パフォーマンス」など熱い集いです。

「世の中のために何かしたいんだけど、何をしたらいいかわからない」
そんなあなたへ、
玄さんと高野さんがバーンと背中を押してくれませんか？

2015年1月24日（土）
14:00～16:30
参加費 3,000 円（テキスト代込み）

会場 株式会社ゴーシュ研究所 大阪支店
大阪市北区東天満 1-2-24 ラ・リプロ東天満 3 階
TEL 06-6809-2654

FAX お申し込み (下記 FAX 番号まで電話してください)

お名前 _____ ご連絡先電話番号 _____

ご住所 _____ 参加人数 _____ 名

主催 公益社団法人日本駆け込み寺 兵庫サポートセンター TEL/FAX 0794-60-1451



(4) 兵庫サポートセンター連絡所研修

2月28日(土)兵庫サポートセンターにおいて、近畿地区の第1回連絡所研修を行いました。参加して下さったのは奈良連絡所の田中酔一さんと大阪連絡所の若生貴大さんです。兵庫サポートセンターの天満美穂さん、康志さんご夫妻が講師となり、相談員の心得や相談マニュアルの確認、連絡員の業務等について研修を行いました。

相談スキルの向上と連絡所のネットワークにより、ひとりでも多く悩み苦しむ方の助けになれるよう、全員が真剣に取り組んでいます。

今後は、本部まで足を運ぶことが難しい西日本にお住まいの相談者を、兵庫サポートセンター・奈良連絡所・大阪連絡所が連携して対応する体制にしていく予定です。



5. 無料法律相談

毎月1回(第1土曜日の午後)無料法律相談を実施しています。弁護士事務所や法テラス等に相談することに抵抗のある方にも気軽に利用していただくことができ、ご好評をいただいています。(1回目の相談のみ無料)

法律相談に当たってくださっているのは、青葉総合法律事務所の山本雄一郎弁護士。山本氏は大学生時代に日本駆け込み寺のボランティアとなり、現在は家族関係、子供関係等の問題を中心に扱う弁護士として活躍しています。

表 5-1. 駆け込み寺無料法律相談における相談件数

| | | | |
|----|---------------------|-----|---------------------|
| 4月 | 4件(女性1名×2件 男性1名×2件) | 10月 | 3件(女性1名×2件 男性1名×1件) |
| 5月 | 3件(女性1名×1件 男性1名×1件) | 11月 | 4件(女性1名×2件 男性1名×2件) |
| 6月 | 3件(女性1名×3件) | 12月 | 3件(女性1名×3件) |
| 7月 | 4件(女性1名×4件) | 1月 | 2件(女性1名×2件) |
| 8月 | 3件(女性1名×2件 男性1名×1件) | 2月 | 2件(女性2名×1件 男性1名×1件) |
| 9月 | 4件(女性1名×4件) | 3月 | 3件(女性1名×3件) |

6. 連絡所開設

日本駆け込み寺のアンテナステーションとして連絡所を展開しています。連絡員は悩みを抱えている人と駆け込み寺をつなぐ役割を担うとともに、駆け込み寺の周知活動を行ないます。

また、連絡所同士の連携を図り相談に対応する体制を構築するため、平成27年2月28日には兵庫サポートセンターにおいて、奈良連絡所と大阪連絡所の研修を行ないました。

なお、連絡所業務はボランティアで、営利活動等には利用できません。開設後、運営が継続できず閉鎖せざるを得ないケースもあり、今後の課題となっています。

現在の連絡所及び連絡員は以下のとおりです。

表 6-1. 駆け込み寺連絡所および連絡員一覧

| 連絡所名 | 連絡員名 | 所在地 | 備考 |
|---------------|-------------|----------|---------------------|
| 兵庫サポートセンター | 天満美穂 | 兵庫県三木市 | NPO 法人自立生活支援センター歩 |
| 小平 (TOKO) 連絡所 | 加藤待子 | 東京都小平市 他 | 株式会社 TOKO 店舗 10 箇所 |
| 八王子連絡所 | 小俣実 | 東京都八王子市 | 有限会社シンセイオート |
| 仙台一番町連絡所 | 佐藤信子 | 宮城県仙台市 | アートカフェ after-studio |
| 歌舞伎町連絡所 | RIKIYA | 東京都新宿区 | 新宿スポーツジム |
| 安曇野連絡所 | 嶋田敦子 | 長野県安曇野市 | グレイスホテル吉野 |
| 笠間連絡所 | 馬場万作 | 茨城県笠間市 | むぎとろ量深 |
| 新潟連絡所 | 小池孝男 | 新潟県新潟市 | 小池ろうそく店 |
| 沼津連絡所 | 伏見修 齋藤利之 | 静岡県沼津市 | 富士ドリームビレッジ |
| 奈良連絡所 | 田中酔一 | 奈良県奈良市 | NPO 法人弁天塾 |
| 横浜連絡所 | 西村聡 | 神奈川県横浜市 | |
| 大阪連絡所 | 若生貴大 | 大阪府大阪市 | 株式会社ゴーシュ研究所 |
| 盛岡連絡所 | 平野ユキ子 | 岩手県盛岡市 | 保護司 |
| 渋谷連絡所 | 木須陽子 | 東京都渋谷区 | シャンドゥルール |
| - | 高橋一輝 | 東京都国分寺市 | 連絡員のみ |
| - | 橋本えり | 福岡県福岡市 | 連絡員のみ |
| - | 中野正雄 | 東京都新宿区 | 連絡員のみ |
| - | 谷山ルミ子 | 東京都世田谷区 | 連絡員のみ |

7. お悩み WOMAN プロジェクト

駆け込み寺に寄せられる相談の約7割が女性からの悩みであることを受け、女性の悩みの早期発見・解決をサポートすることにより女性が活躍できる社会づくりと、駆け込み寺の認知度向上を目的として2013年8月より「お悩み WOMAN プロジェクト」を実施しました。現在、担当者の井上茉莉花が育休中のため、プロジェクトの継続が困難な状況です。これまで実施した女性向けのイベントは以下のとおりです。

表 7-1. お悩み WOMAN プロジェクト実施状況

| 日程 | イベント |
|--------------|---|
| 2013. 08. 28 | お悩み WOMAN セミナー |
| 2013. 09. 11 | プチカルチャースクール～フラワーエッセンス～ |
| 2013. 09. 19 | 女性のための指圧会 |
| 2013. 10. 05 | キックボクシングで美しく |
| 2013. 10. 21 | アートセラピー |
| 2013. 11. 09 | キックボクシングで美しく (第2回) |
| 2013. 11. 15 | 本当の魅力を引き出すメイク講座 |
| 2013. 11. 28 | カラー講座 自分探しは色探し |
| 2013. 12. 11 | 知ってお得! 結婚が一步近づく秘訣 |
| 2014. 01. 17 | 女性のための指圧会 (第2回) |
| 2014. 02. 22 | ヒミツのおしゃべり女子会 ダメダメ男編 |
| 2014. 03. 29 | ヒミツのおしゃべり女子会 ダメダメ男お仕事編 |
| 2014. 04. 25 | 第1回女性を取り巻く今と未来を考えるソーシャルカフェ |
| 2014. 05. 21 | お悩み WOMAN プロジェクトミーティングカフェ |
| 2014. 07. 02 | 第2回女性を取り巻く今と未来を考えるソーシャルカフェ |
| 2014. 09. 06 | 第3回女性を取り巻く今と未来を考えるソーシャルカフェ (DV 問題) |
| 2014. 11. 06 | 第4回女性を取り巻く今と未来を考えるソーシャルカフェ (被災地と DV 問題) |



↑ 第4回ソーシャルカフェの告知



↑ 第4回女性を取り巻く今と未来を考えるソーシャルカフェの様子

8. 募金箱の設置

募金箱設置場所の新規開拓に力を入れています。募金箱とともにパンフレットも設置することにより、駆け込み寺の認知度向上効果も期待できます。平成27年3月31日現在の募金箱設置数は、本部が152箇所、仙台支部が30箇所、計182箇所です。



↑ セルジエ株式会社（やきとり山長）全15店舗



↑ とり焼 かん美様（大阪市）

9. ボランティア活動

ホームページ、パンフレット等で会員やボランティアを募集しています。日本駆け込み寺の活動内容に共感し、自分の能力や経験を社会に活かしたいと思うボランティアや、支援したいという会員を募り、活動強化の基盤としています。

(1) 駆け込み寺パトロール隊

ボランティアが中心の「日本駆け込み寺パトロール隊（夜回り隊）」を結成し、思い悩んだ末の自殺や犯罪の未然防止、相談相手を求めている者の発見、駆け込み寺の広報活動等を目的として、毎週土曜日の夜、歌舞伎町と新宿駅周辺のパトロールを行っています。これまで192回実施。参加人数は811名です。なお、ボランティアにはボランティア保険への加入を義務付けています。



【参加スタッフの感想】

＜第 178 回 公益社団法人日本駆け込み寺 防犯パトロールの様子（12 月 6 日開催）＞

この日は、5 人の有志と歌舞伎町をパトロール。忘年会シーズンということもあり人が沢山。

旧コマ劇場跡地に高層ホテルを建設している関係で、街の様子もだいぶ変わってきて、見た目は綺麗になってきている。しかし、中身は全く変わらない。キャッチもいれば、家出少女もいる。そんな中、一人の家出少女が「寒い～。ティッシュ頂けませんか」と駆け込み寺のティッシュを。

ティッシュを渡したからと言って、すぐに駆け込み寺には来ないかもしれない。しかし、ティッシュを見て、相談しようかな、家に帰ろうかな、と色々考える機会になればそれでいいかなと。たぶん、そんな考える機会もなく、家出してきている少女がほとんどだろう。まだまだ、変わらない街だけど、パトロールをすることで、小さな気づきを与えられればと思う。

参加すれば、歌舞伎町を違った視点から見ることもでき、怖いと同時に暖かい街でもあると実感できます。もしご興味があればぜひ。（駆け込み寺スタッフ 千葉龍一）

(2) 駆け込み寺クリーンアップ隊

毎週木曜日の午後、ボランティアが中心となって日本駆け込み寺周辺の清掃活動を行っています。周辺環境の美化を目指すとともに、地域貢献活動による駆け込み寺の認知度向上も図ります。現在までに 140 回実施。参加人数は 437 名です。



10. 刑務所出所者社会復帰支援

平成 26 年 8 月、日本駆け込み寺に隣接するマンションの一戸（受け入れ人員 4 名、最大 6 名）を「自立準備ホーム」として東京保護観察所に登録しました。東京保護観察所から紹介された方や相談にみえた方（出所後 6 ヶ月以内）を受け入れ、生活支援を行ないます。

また、更生緊急保護期間が終了しても、自立の目途が立たない方（精神疾患等）に対しては、生活保護の手続き等、行政につなぐと同時に継続して支援を行ないます。

刑務所内から相談のお手紙をくださる方についても、東京保護観察所と連携し、可能な限り駆け込み寺で支援を行なえるよう体制を整えています。

また、玄秀盛が神奈川県の子里浜少年院における「篤志面接委員」に推薦され、平成 27 年度から面接委員の活動を開始する予定です。

自立準備ホームにおける更生緊急保護状況は以下の通りです。

| 対象者 | 保護期間 | 更生状況 |
|---------|---------------------------|--|
| 男性（42歳） | H26. 11. 08 ～ H27. 03. 20 | 【自立】職場（建設業）の寮に入居のため退去。 |
| 男性（72歳） | H26. 11. 19 ～ H27. 01. 19 | 右腕欠損および高齢のため就労困難。 行政につなぎ生活保護手続き。体調等を考慮し、引き続き自立準備ホーム内に居住（生活保護の住宅扶助分を施設使用料として徴収）。 |
| 男性（37歳） | H27. 01. 28 ～ H27. 03. 16 | 精神疾患（統合失調症）のため就労困難。 自立支援医療制度・デイケア・生活保護・自己破産等の手続き。 現在、一人暮らし用のアパートを探しているが、審査が通らないため、自立準備ホーム内に居住（生活保護の住宅扶助分を施設使用料として徴収）。 施設を退去後もお金と薬の管理を駆け込み寺で行なう予定。 |
| 男性（32歳） | H27. 02. 02 ～ H27. 03. 31 | 【自立】職場（スーパー）近くのアパートに入居のため退去。 |

出所者たちにより広い社会への門戸を提供するとともに、精神的にも経済的にも自立した生活を獲得させるため、そして何より新たな被害者を生まないために、出所者支援の活動に力を注いでまいりたいと考えております。

また、公益社団法人では対応が難しい社会復帰や再犯防止のための研修や就労支援等の事業は、「一般社団法人再チャレンジ支援機構（代表理事 堀田力氏（さわやか法律事務所 弁護士）」にて実施いたします。

平成27年4月24日には、株式会社セクションワン(株式会社セクションエイト系列)様のご協力のもと新宿歌舞伎町において出所者支援居酒屋『新宿駆け込み餃子』が開店いたします。

以 上