

令和 3 年 度

事 業 報 告 書

社会福祉法人

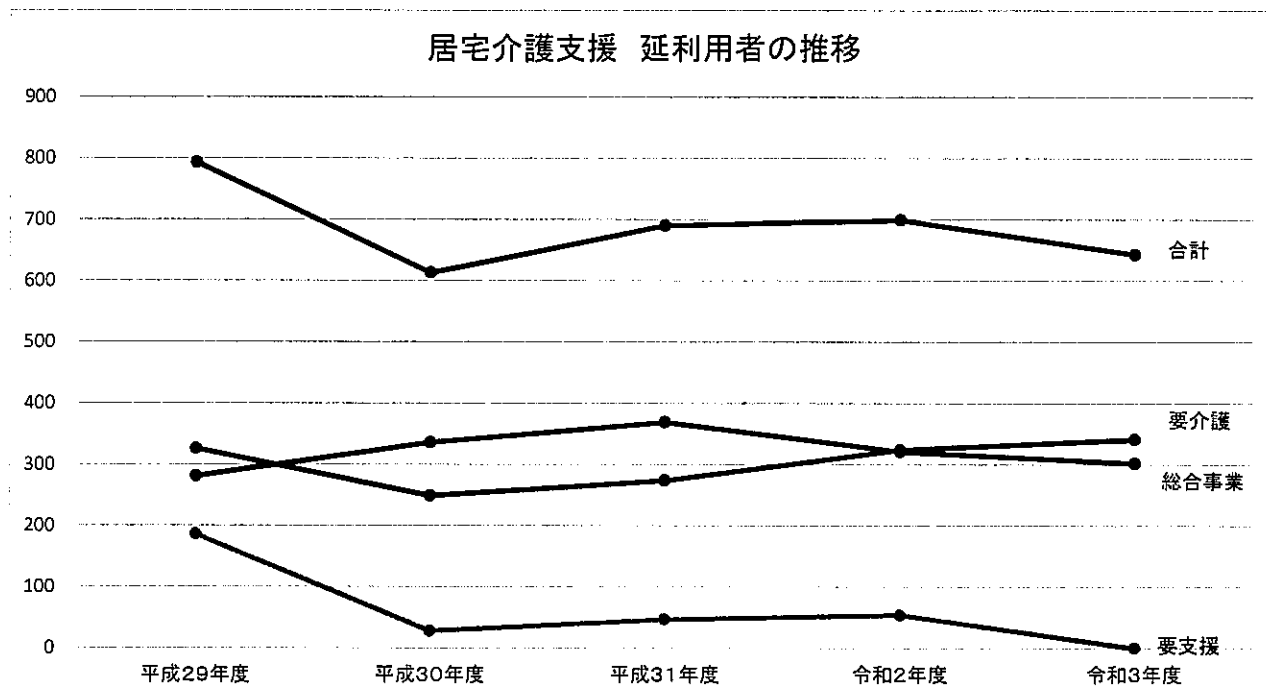
上野村社会福祉協議会

## 社会福祉法人上野村社会福祉協議会事業報告書

本年度は、在宅支援のための事業の取り組みを充実させるよう図ってまいりました。以下事業の内容を報告致します。

1. 会員数 454世帯（全560世帯の81.1%）
  - 一般会員 440世帯
  - 賛助会員 14世帯
  
2. 職員数 総数 42名（令和4年3月31日 現在）
  - 事務局 4名（内役場より派遣職員1名）
  - 居宅介護支援事業 6名（内役場へ出向職員4名、内非正規職員2名）
  - 訪問介護事業 3名
  - 通所介護事業 5名（内非正規職員1名）
  - 配食サービス事業 6名（内非正規職員6名）
  - 生活福祉センター事業 2名（内非正規職員1名）
  - 認知症対応型共同生活介護事業 15名（内非正規職員3名）
  - 障害者作業所 1名（内非正規職員1名）
  
3. 事業内容
  - (1) 事務局
    - ア 『社協だより』を『うへの広報』の紙面に掲載
    - イ 各種団体の事業の実施
    - ウ 心配ごと相談
    - エ 共同募金活動
    - オ 老人クラブ活動
    - カ 歳末施設訪問
    - キ 避難訓練の実施（春・秋）

## (2) 居宅介護支援事業利用者の推移



### 延利用者数

(利用者数)

年度	総合事業	要支援	要介護	合計	利用者合計 前年度比較				
					総合事業	要支援	要介護	合計	対前年比
平成29年度	281	186	326	793					
平成30年度	336	28	249	613		-158	-77	-180	77.3%
平成31年度	369	47	274	690		19	25	77	112.6%
令和2年度	321	54	324	699	-48	7	50	9	101.3%
令和3年度	302	0	341	643	-19	-54	17	-56	92.0%

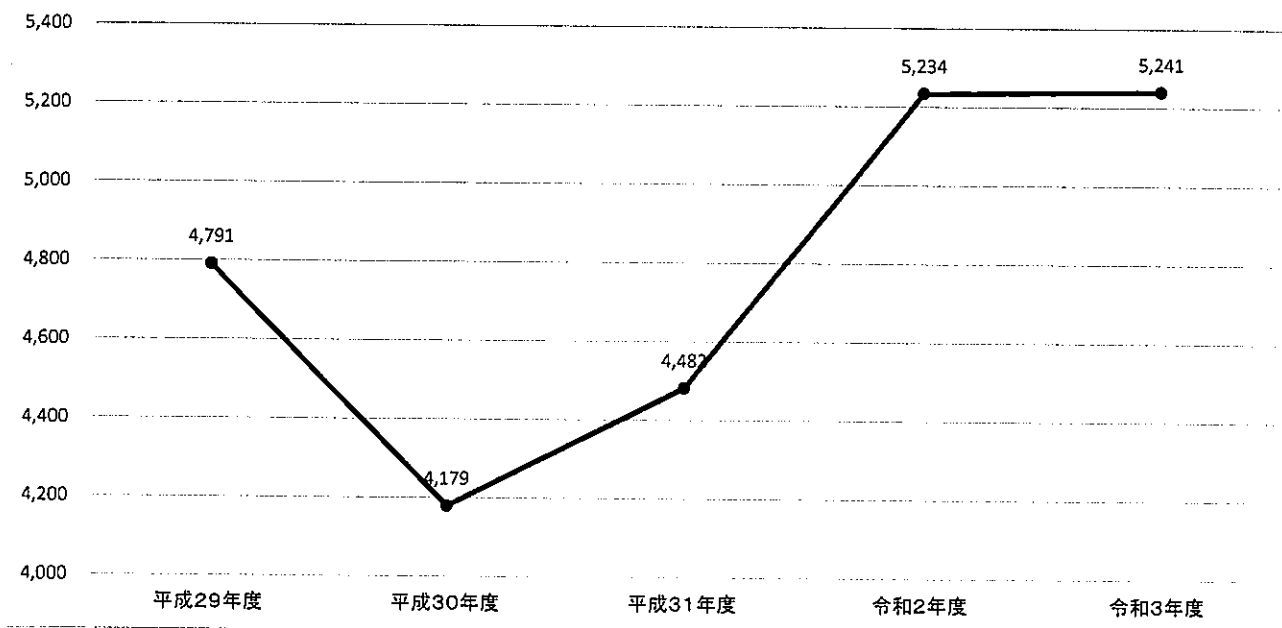
### 延平均利用者数

(利用者数)

年度	総合事業	要支援	要介護	合計	利用者合計 前年度比較				
					総合事業	要支援	要介護	合計	対前年比
平成29年度	23	16	27	66					
平成30年度	28	2	21	51		-14	-6	-15	77.4%
平成31年度	31	4	23	58	3	2	2	7	113.5%
令和2年度	27	5	27	58	-4	1	4	0	100.4%
令和3年度	25	0	28	54	-2	-5	1	-5	92.0%

### (3) 通所介護事業利用者の推移

通所介護 延利用者の推移



#### 延利用者数

(利用者数)

年度	総合事業	要支援	要介護	合計	利用者合計 前年度比較				
					総合事業	要支援	要介護	合計	対前年比
平成29年度	977	721	3,093	4,791					
平成30年度	1,934	54	2,191	4,179	957	-667	-902	-612	87.2%
平成31年度	2,235	61	2,186	4,482	301	7	-5	303	107.3%
令和2年度	2,178	0	3,056	5,234	-57	-61	870	752	116.8%
令和3年度	2,472	0	2,769	5,241	294	0	-287	7	100.1%

#### 平均延利用者数

(利用者数)

年度	総合事業	要支援	要介護	合計	利用者合計 前年度比較				
					総合事業	要支援	要介護	合計	対前年比
平成29年度	81	60	258	399					
平成30年度	161	5	183	348	80	-56	-75	-51	87.2%
平成31年度	186	5	182	374	25	1	0	25	107.3%
令和2年度	182	0	255	436	-5	-5	73	63	116.8%
令和3年度	206	0	231	437	25	0	-24	1	100.1%

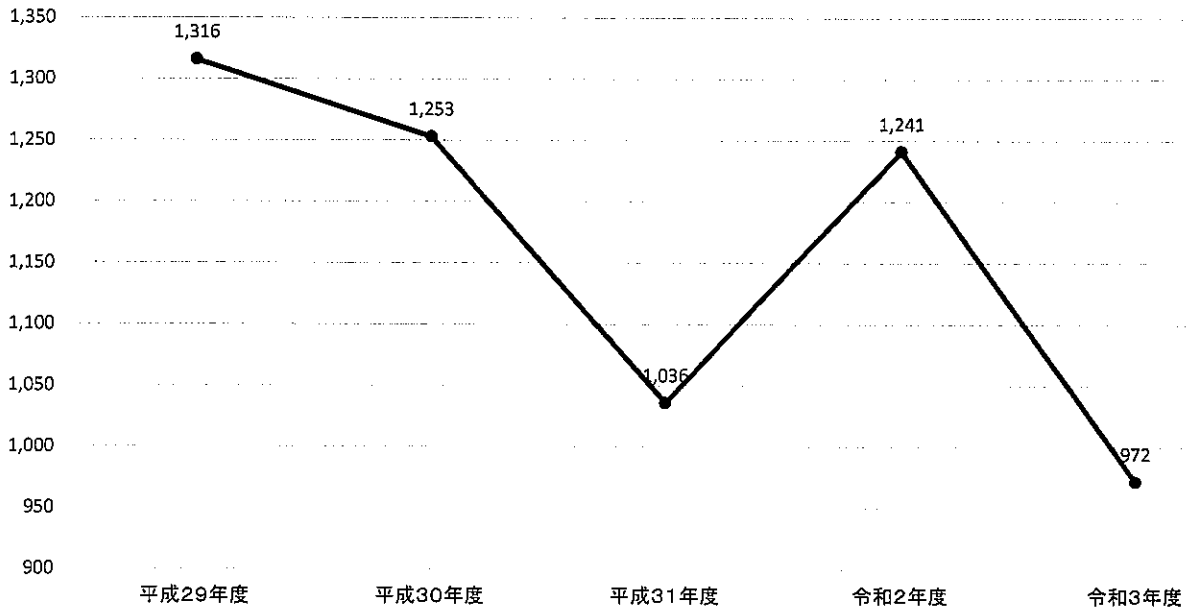
#### 実利用者数

(利用者数)

年度	総合事業	要支援	要介護	合計	利用者合計 前年度比較				
					総合事業	要支援	要介護	合計	対前年比
平成29年度	164	99	296	559					
平成30年度	286	10	205	501	122	-89	-91	-58	89.6%
平成31年度	332	10	236	578	46	0	31	77	115.4%
令和2年度	317	0	268	585	-15	-10	32	7	101.2%
令和3年度	323	0	266	589	6	0	-2	4	100.7%

## (4) 訪問介護事業利用者の推移

訪問介護 延利用者の推移



### 延利用者数

(利用者数)

年度	総合事業	要支援	要介護	自立	合計	利用者合計 前年度比較					対前年比
						総合事業	要支援	要介護	自立	合計	
平成29年度	444	315	547	10	1,316	/	/	/	/	/	/
平成30年度	722	0	531	0	1,253	278	-315	-16	-10	-63	95.2%
平成31年度	693	9	334	0	1,036	-29	9	-197	0	-217	82.7%
令和2年度	749	12	480	0	1,241	56	3	146	0	205	119.8%
令和3年度	650	0	322	0	972	-99	-12	-158	0	-269	78.3%

### 延平均利用者数

(利用者数)

年度	総合事業	要支援	要介護	自立	合計	利用者合計 前年度比較					対前年比
						総合事業	要支援	要介護	自立	合計	
平成29年度	37	26	46	1	110	/	/	/	/	/	/
平成30年度	60	0	44	0	104	23	-26	-1	-1	-5	95.2%
平成31年度	58	1	28	0	86	-2	1	-16	0	-18	82.7%
令和2年度	62	1	40	0	103	5	0	12	0	17	119.8%
令和3年度	54	0	27	0	81	-8	-1	-13	0	-22	78.3%

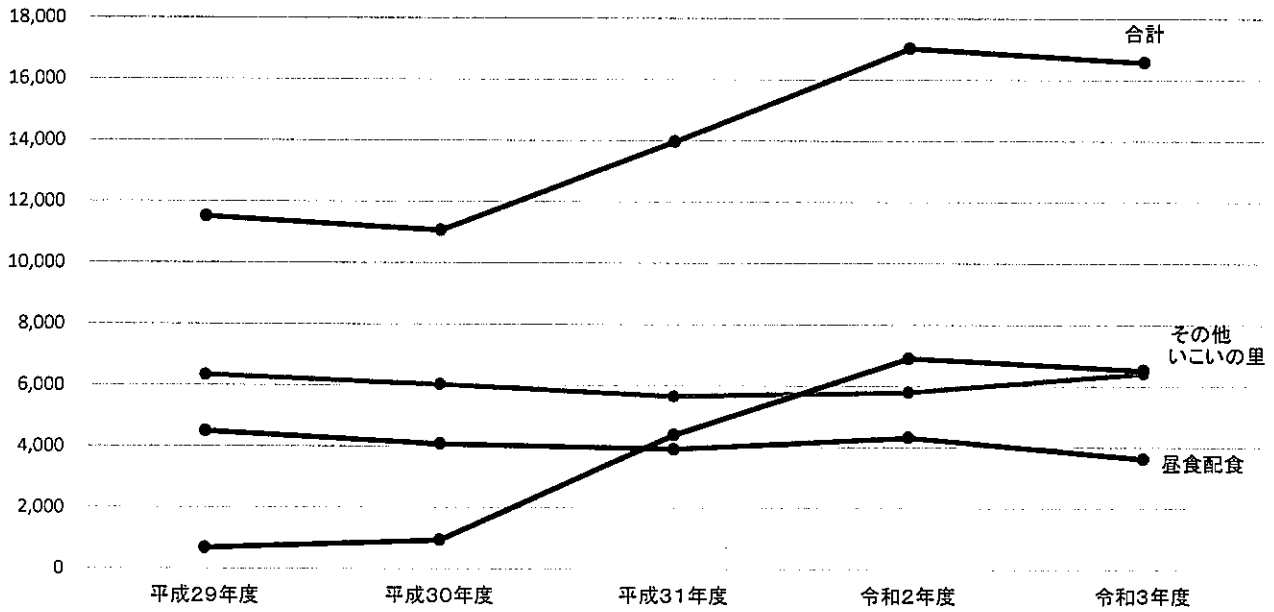
### 実利用者数

(利用者数)

年度	総合事業	要支援	要介護	自立	合計	利用者合計 前年度比較					対前年比
						総合事業	要支援	要介護	自立	合計	
平成29年度	112	84	111	10	317	/	/	/	/	/	/
平成30年度	185	0	110	0	295	73	-84	-1	-10	-22	93.1%
平成31年度	151	2	80	0	233	-34	2	-30	0	-62	79.0%
令和2年度	171	4	99	0	274	20	2	19	0	41	117.6%
令和3年度	173	0	66	0	239	2	-4	-33	0	-35	87.2%

## (5) 配食サービス事業各事業別利用者の推移

配食サービス 延利用者の推移



### 延利用者数

(利用者数)

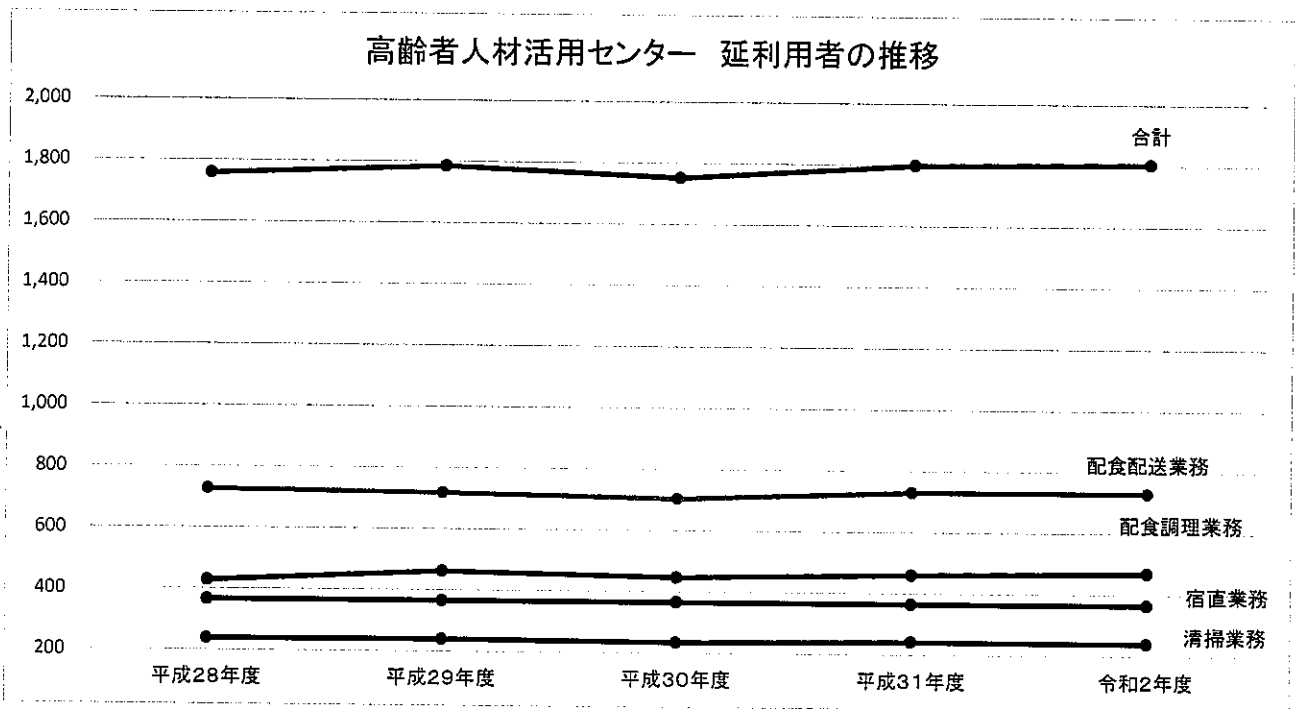
年度	昼食配食数	いこいの里昼食数	その他	合計	利用者合計 前年度比較				
					昼食配食数	いこいの里昼食数	その他	合計	対前年比
平成29年度	4,500	6,339	676	11,515					
平成30年度	4,089	6,035	941	11,065	-411	-304	265	-450	96.1%
平成31年度	3,926	5,656	4,391	13,973	-163	-379	3,450	2,908	126.3%
令和2年度	4,319	5,797	6,909	17,025	393	141	2,518	3,052	121.8%
令和3年度	3,631	6,418	6,527	16,576	-688	621	-382	-449	97.4%

### 平均延利用者数

(利用者数)

年度	昼食配食数	いこいの里昼食数	その他	合計	利用者合計 前年度比較				
					昼食配食数	いこいの里昼食数	その他	合計	対前年比
平成29年度	375	528	56	960					
平成30年度	341	503	78	922	-34	-25	22	-38	96.1%
平成31年度	327	471	366	1,164	-14	-32	288	242	126.3%
令和2年度	360	483	576	1,419	33	12	210	254	121.8%
令和3年度	303	535	544	1,381	-57	52	-32	-37	97.4%

## (6) 高齢者人材活用センター事業の推移



### 延登録者業務数

(登録者業務数)

年度	配食の調理業務	配食の配達業務	高齢者集合住宅宿直業務	福祉ゾーン清掃業務	合計	登録者業務合計 前年度比較					
						配食の調理業務	配食の配達業務	高齢者集合住宅宿直業務	福祉ゾーン清掃業務	合計	対前年比
平成29年度	428	727	365	238	1,758	/	/	/	/	/	/
平成30年度	462	718	365	240	1,785	34	-9	0	2	27	101.5%
平成31年度	447	704	366	235	1,752	-15	-14	1	-5	-33	98.2%
令和2年度	461	730	365	242	1,798	14	26	-1	7	46	102.6%
令和3年度	470	730	365	240	1,805	9	0	0	-2	7	100.4%

### 延平均登録者業務数

(登録者業務数)

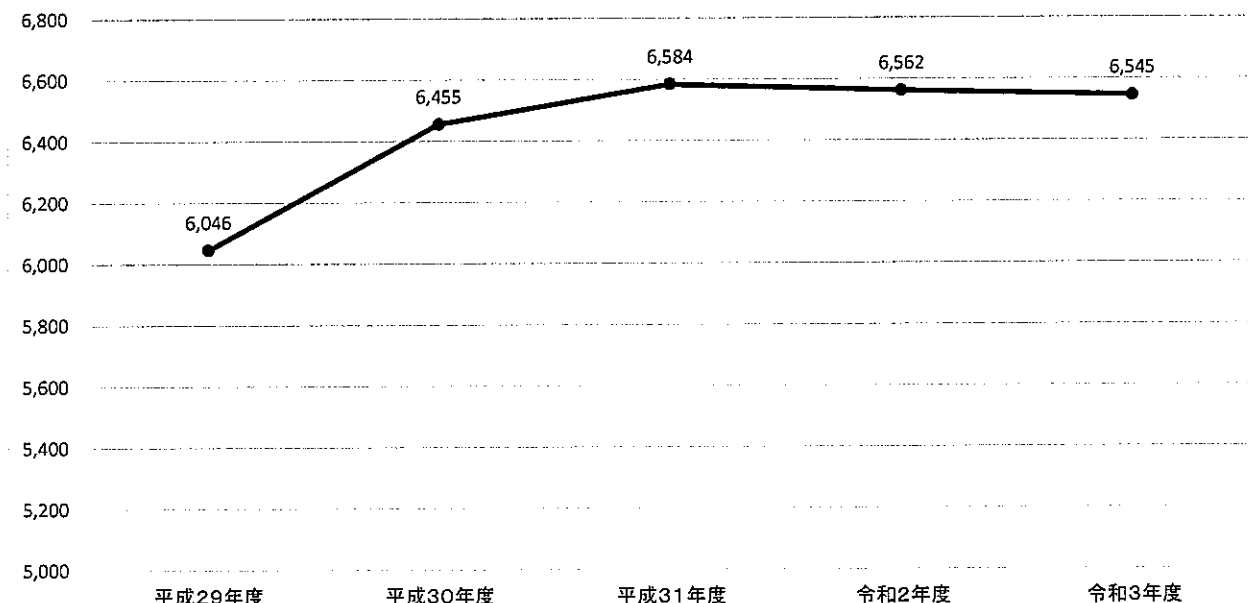
年度	配食の調理業務	配食の配達業務	高齢者集合住宅宿直業務	福祉ゾーン清掃業務	合計	登録者業務合計 前年度比較					
						配食の調理業務	配食の配達業務	高齢者集合住宅宿直業務	福祉ゾーン清掃業務	合計	対前年比
平成29年度	36	61	30	20	147	/	/	/	/	/	/
平成30年度	39	60	30	20	149	3	-1	0	0	2	101.5%
平成31年度	37	59	31	20	146	-1	-1	0	0	-3	98.2%
令和2年度	38	61	30	20	150	1	2	0	1	4	102.6%
令和3年度	39	61	30	20	150	1	0	0	0	1	100.4%

### 高齢者人材活用センター登録者数

年度	登録者数	登録者合計 前年度比較	
		合計	対前年比
平成29年度	13	/	/
平成30年度	13	0	100.0%
平成31年度	13	0	100.0%
令和2年度	13	0	100.0%
令和3年度	12	-1	92.3%

# (7) 認知症対応型共同生活介護事業利用者の推移

認知症対応型共同生活介護 延利用者の推移



## 延利用者数

(利用者数)

年度	要支援	要介護	合計	利用者合計 前年度比較			
				要支援	要介護	合計	対前年比
平成29年度	0	6,046	6,046				
平成30年度	0	6,455	6,455	0	409	409	106.8%
平成31年度	0	6,584	6,584	0	129	129	102.0%
令和2年度	197	6,365	6,562	197	-219	-22	99.7%
令和3年度	365	6,180	6,545	168	-185	-17	99.7%

## 延平均利用者数

(利用者数)

年度	要支援	要介護	合計	利用者合計 前年度比較			
				要支援	要介護	合計	対前年比
平成29年度	0	504	504				
平成30年度	0	538	538	0	34	34	106.8%
平成31年度	0	549	549	0	11	11	102.0%
令和2年度	16	530	547	16	-18	-2	99.7%
令和3年度	30	515	545	14	-15	-1	99.7%

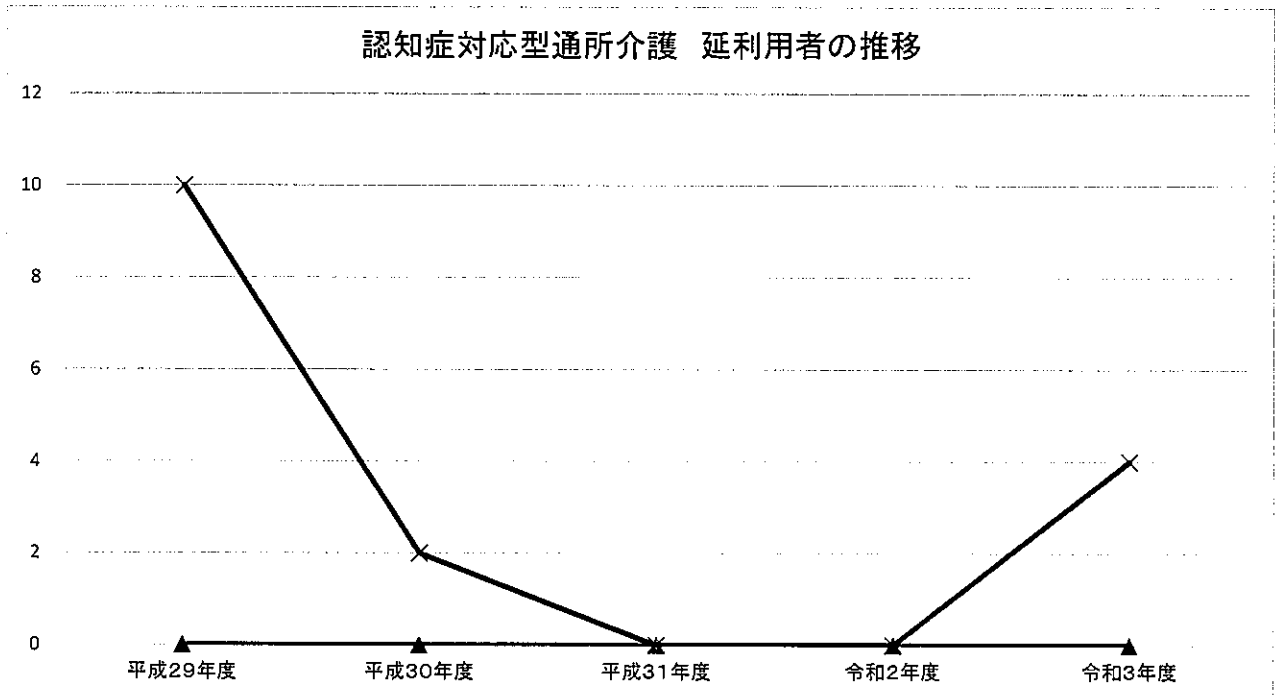
## 実利用者数

(利用者数)

年度	要支援	要介護	合計	利用者合計 前年度比較			
				要支援	要介護	合計	対前年比
平成29年度	0	204	204				
平成30年度	0	219	219	0	15	15	107.4%
平成31年度	0	216	216	0	-3	-3	98.6%
令和2年度	7	211	218	7	-5	2	100.9%
令和3年度	12	207	219	5	-4	1	100.5%



## (8) 認知症対応型通所介護事業利用者の推移



### 延利用者数

(利用者数)

年度	要支援	要介護	合計	利用者合計 前年度比較			
				要支援	要介護	合計	対前年比
平成29年度	0	10	10				
平成30年度	0	2	2	0	-8	-8	20.0%
平成31年度	0	0	0	0	-2	-2	-200.0%
令和2年度	0	0	0	0	0	0	0.0%
令和3年度	0	4	4	0	4	4	400.0%

### 延平均利用者数

(利用者数)

年度	要支援	要介護	合計	利用者合計 前年度比較			
				要支援	要介護	合計	対前年比
平成29年度	0.0	0.8	0.8				
平成30年度	0.0	0.2	0.2	0.0	-0.7	-0.7	20.0%
平成31年度	0.0	0.0	0.0	0.0	-0.2	-0.2	-16.7%
令和2年度	0.0	0.0	0.0	0.0	0.0	0.0	0.0%
令和3年度	0.0	0.3	0.3	0.0	0.3	0.3	33.3%

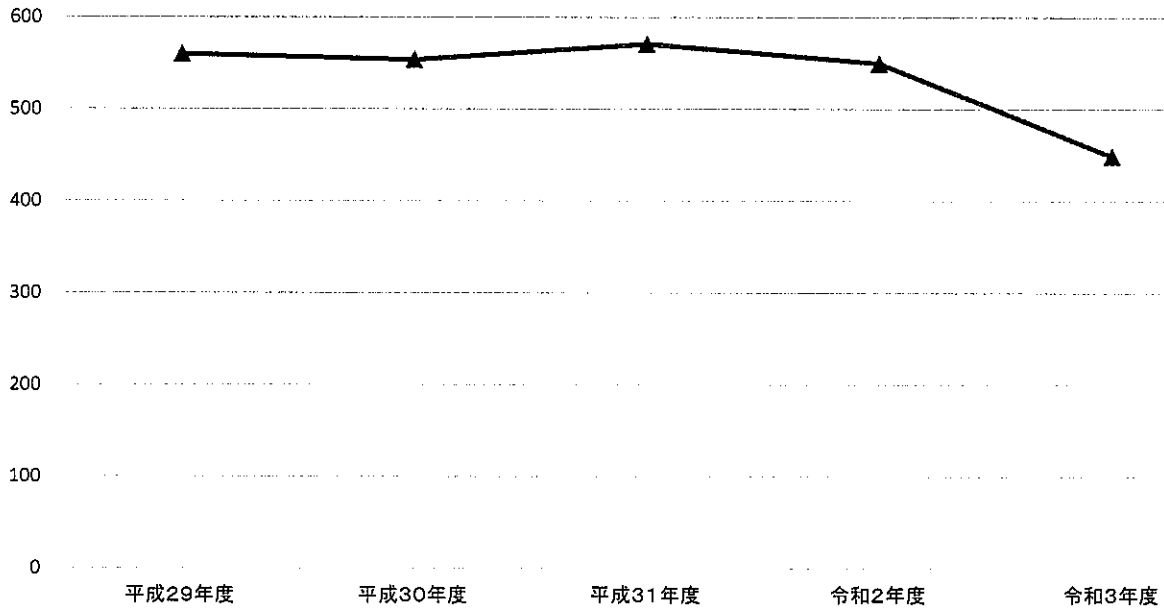
### 実利用者数

(利用者数)

年度	要支援	要介護	合計	利用者合計 前年度比較			
				要支援	要介護	合計	対前年比
平成29年度	0	15	15				
平成30年度	0	7	7	0	-8	-8	46.7%
平成31年度	0	2	2	0	-5	-5	28.6%
令和2年度	0	0	0	0	-2	-2	-200.0%
令和3年度	0	4	4	0	4	4	400.0%

## (9) 障がい者地域作業所の推移

障がい者地域作業所 延利用者の推移



### 延利用者数

(利用者数)

年度	利用者	利用者合計 前年度比較	
		利用者	対前年比
平成29年度	560		
平成30年度	554	-6	98.9%
平成31年度	571	17	103.1%
令和2年度	550	-21	96.3%
令和3年度	449	-101	81.6%

### 開所日数

(利用者数)

年度	開所日数	利用者合計 前年度比較	
		合計	対前年比
平成29年度	240		
平成30年度	238	-2	99.2%
平成31年度	234	-4	98.3%
令和2年度	237	3	101.3%
令和3年度	235	-2	99.2%

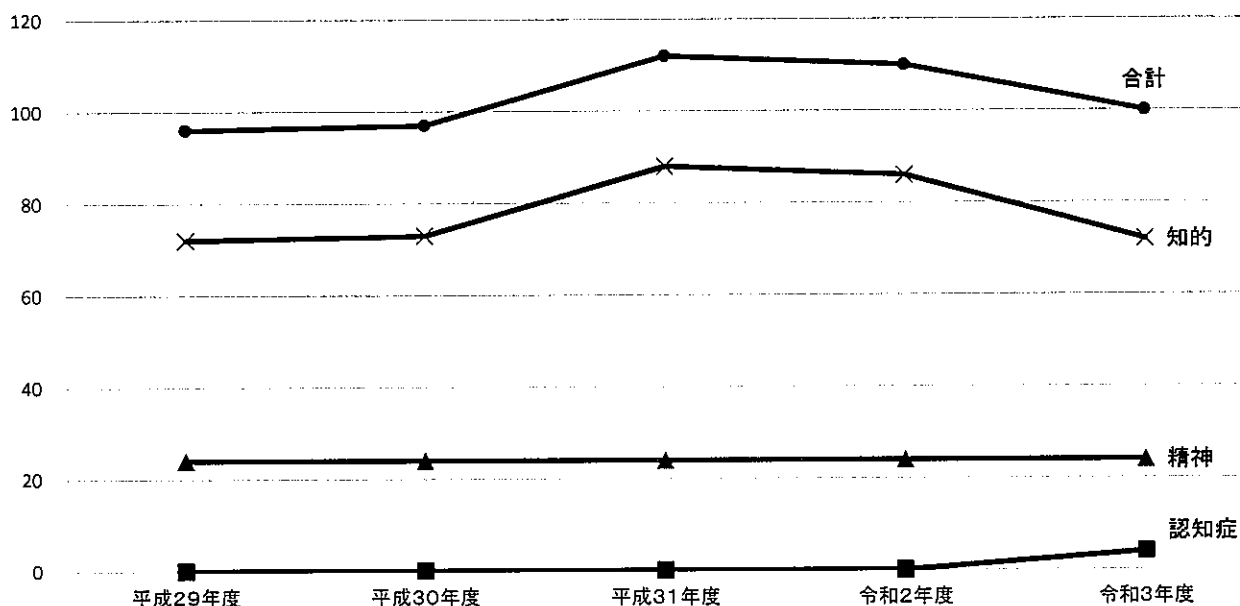
### 実利用者数

(利用者数)

年度	合計	利用者合計 前年度比較	
		合計	対前年比
平成29年度	53		
平成30年度	48	-5	90.6%
平成31年度	48	0	100.0%
令和2年度	43	-5	89.6%
令和3年度	36	-7	83.7%

# (10) 日常生活自立支援事業利用者の推移

## 日常生活自立支援事業 延利用者の推移



### 延利用者数

(利用者数)

年度	認知症	精神	知的	合計	利用者合計 前年度比較				
					認知症	精神	知的	合計	対前年比
平成29年度	0	24	72	96	/	/	/	/	/
平成30年度	0	24	73	97	0	0	1	1	101.0%
平成31年度	0	24	88	112	0	0	15	15	115.5%
令和2年度	0	24	86	110	0	0	-2	-2	98.2%
令和3年度	4	24	72	100	4	0	-14	-10	90.9%

### 平均延利用者数

(利用者数)

年度	認知症	精神	知的	合計	利用者合計 前年度比較				
					認知症	精神	知的	合計	対前年比
平成29年度	0	2	6	8	/	/	/	/	/
平成30年度	0	2	6	8	0	0	0	0	101.0%
平成31年度	0	2	7	9	0	0	1	1	115.5%
令和2年度	0	2	7	9	0	0	0	0	98.2%
令和3年度	0	2	6	8	0	0	-1	-1	90.9%

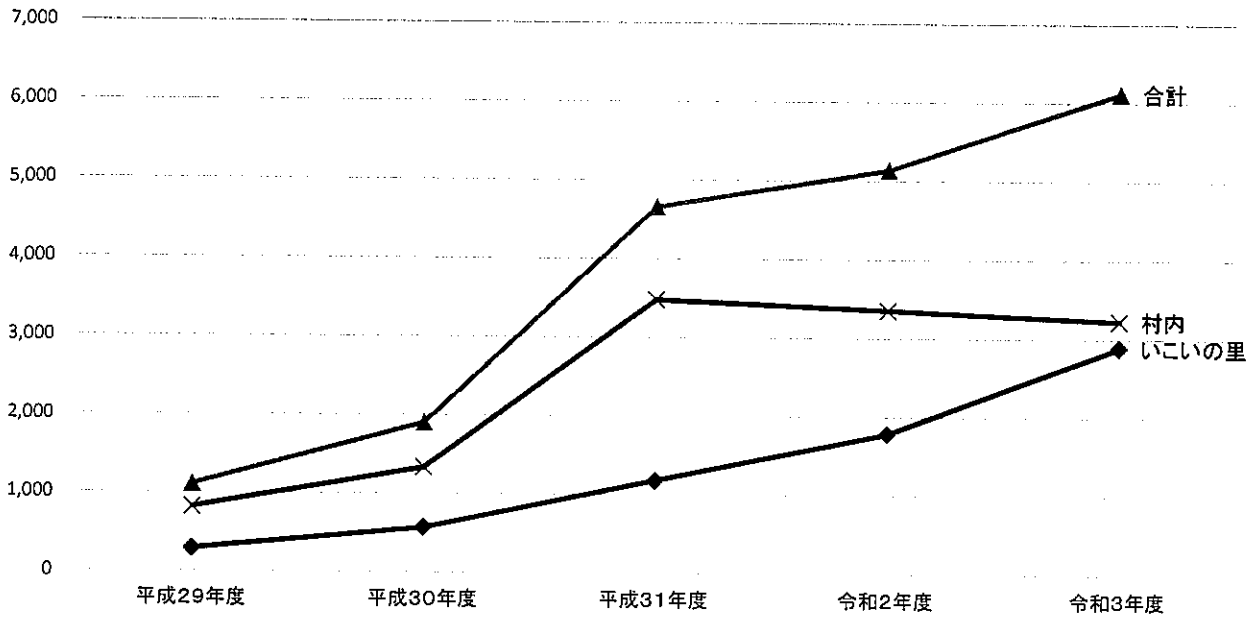
### 実利用者数

(利用者数)

年度	認知症	精神	知的	合計	利用者合計 前年度比較				
					認知症	精神	知的	合計	対前年比
平成29年度	0	12	36	48	/	/	/	/	/
平成30年度	0	12	36	48	0	0	0	0	100.0%
平成31年度	0	12	44	56	0	0	8	8	116.7%
令和2年度	0	12	43	55	0	0	-1	-1	98.2%
令和3年度	4	12	36	52	4	0	-7	-3	89.8%

# (11) ほとサポート事業利用者の推移

ほとサポート事業 延利用者の推移



## 延利用者数

(利用者数)

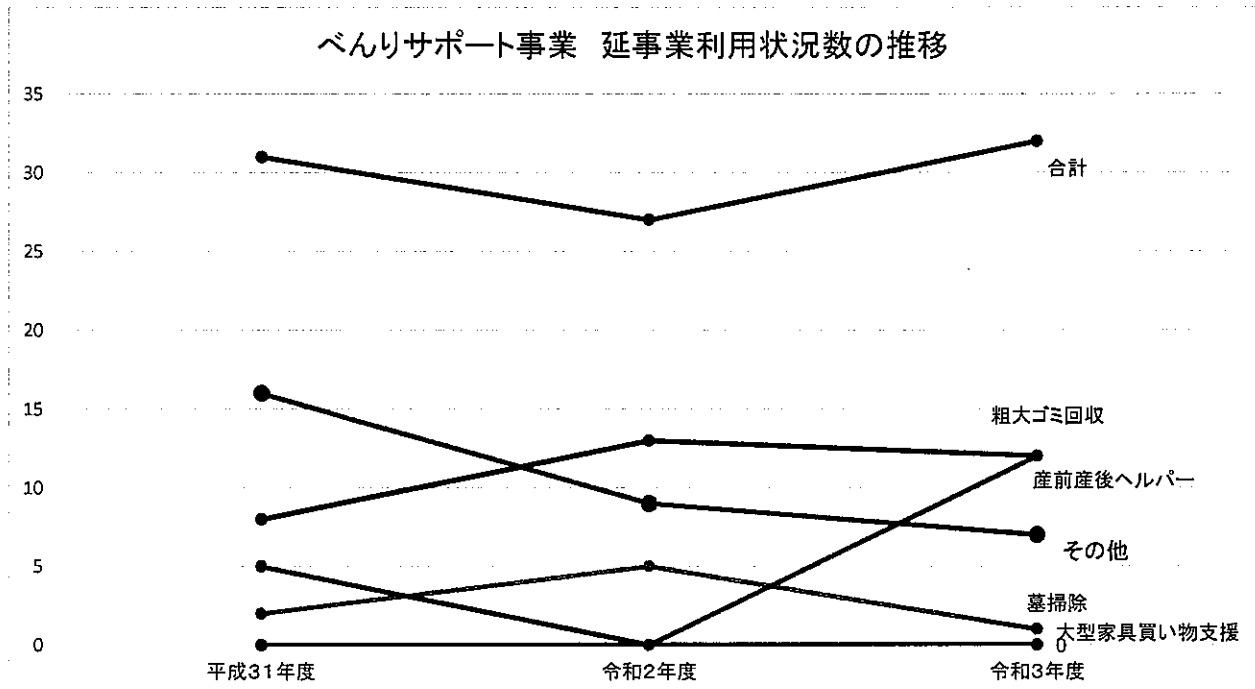
年度	村内	いこいの里	合計	利用者合計 前年度比較			
				村内	いこいの里	合計	対前年比
平成29年度	820	289	1,109				
平成30年度	1,333	568	1,901	513	279	792	171.4%
平成31年度	3,481	1,180	4,661	2,148	612	2,760	245.2%
令和2年度	3,357	1,784	5,141	-124	604	480	110.3%
令和3年度	3,228	2,892	6,120	-129	1,108	979	119.0%

## 延平均利用者数

(利用者数)

年度	村内	いこいの里	合計	利用者合計 前年度比較			
				村内	いこいの里	合計	対前年比
平成29年度	68	24	92				
平成30年度	111	47	158	43	23	66	171.4%
平成31年度	290	98	388	179	51	230	245.2%
令和2年度	280	149	428	-10	50	40	110.3%
令和3年度	269	241	510	-11	92	82	119.0%

## (12) べんりサポート事業別利用者の推移



### 延事業利用状況数

(登録者業務数)

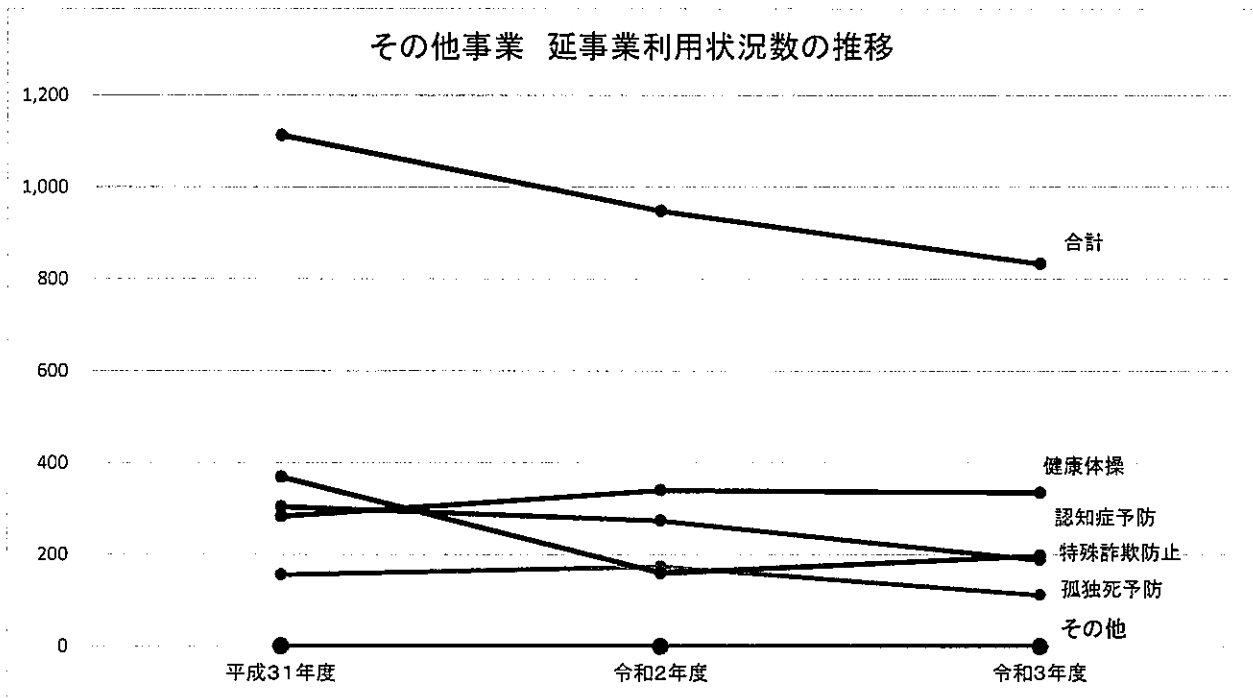
年度	粗大ゴミ回収	墓掃除	大型買物支援	産前産後ヘルパー	その他	合計	延事業利用状況数 前年度比較						
							粗大ゴミ回収	墓掃除	大型買物支援	産前産後ヘルパー	その他	合計	対前年比
平成31年度	8	2	0	5	16	31	/	/	/	/	/	/	/
令和2年度	13	5	0	0	9	27	5	3	0	-5	-7	-4	87%
令和3年度	12	1	0	12	7	32	-1	-4	0	12	-2	5	119%

### 平均事業利用状況数

(登録者業務数)

年度	粗大ゴミ回収	墓掃除	大型買物支援	産前産後ヘルパー	その他	合計	延事業利用状況数 前年度比較						
							粗大ゴミ回収	墓掃除	大型買物支援	産前産後ヘルパー	その他	合計	対前年比
平成31年度	1	0	0	0	1	3	/	/	/	/	/	/	/
令和2年度	1	0	0	0	1	2	0	0	0	0	-1	0	87%
令和3年度	1	0	0	1	1	3	0	0	0	1	0	0	119%

# (13) その他事業別利用者の推移



## 延事業利用状況数

(登録者業務数)

年度	健康体操	認知症予防	特殊詐欺防止	孤独死予防	その他	合計	延事業利用状況数 前年度比較						
							健康体操	認知症予防	特殊詐欺防止	孤独死予防	その他	合計	対前年比
平成31年度	283	156	369	304	1	1,113	/	/	/	/	/	/	/
令和2年度	340	174	160	274	0	948	57	18	-209	-30	-1	-165	85%
令和3年度	335	112	198	188	0	833	-5	-62	38	-86	0	-115	88%

## 平均事業利用状況数

(登録者業務数)

年度	健康体操	認知症予防	特殊詐欺防止	孤独死予防	その他	合計	延事業利用状況数 前年度比較						
							健康体操	認知症予防	特殊詐欺防止	孤独死予防	その他	合計	対前年比
平成31年度	24	13	31	25	0	93	/	/	/	/	/	/	/
令和2年度	28	15	13	23	0	79	5	2	-17	-3	0	-14	85%
令和3年度	28	9	17	16	0	69	0	-5	3	-7	0	-10	88%