

# Pine Square

## 特別養護老人ホーム パインスクエア





UnitCare



社会福祉法人 江原恵明会





わが家のようにくつろいだ毎日を。



一人ひとりの個性や生活リズムにあった  
その人らしい快適な毎日を  
パインスクエアでお過ごしください。



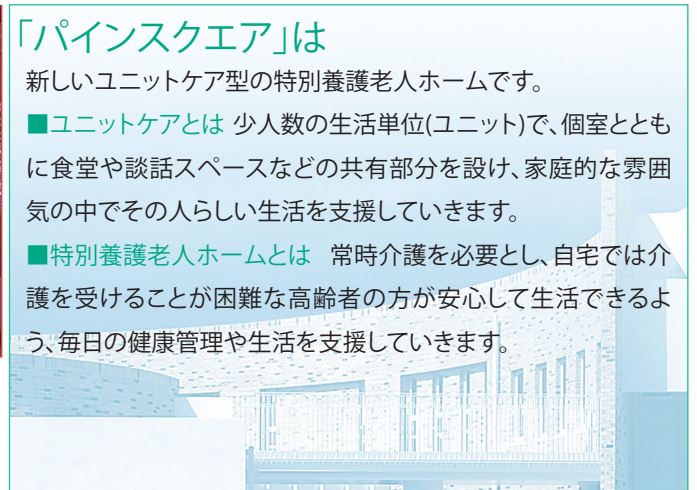
### 「パインスクエア」は

新しいユニットケア型の特別養護老人ホームです。

■ユニットケアとは 少人数の生活単位(ユニット)で、個室とともに食堂や談話スペースなどの共有部分を設け、家庭的な雰囲気の中でその人らしい生活を支援していきます。

■特別養護老人ホームとは 常時介護を必要とし、自宅では介護を受けることが困難な高齢者の方が安心して生活できるよう、毎日の健康管理や生活を支援していきます。


UnitCare







特別養護老人ホーム  
パインスクエアの特長



## 家庭的な雰囲気を大切にし その人らしい生活を支援します。

Comfort

### 快適な居住 環境

在宅に近い家庭的な雰囲気の中で  
プライベートを尊重した  
豊かな生活を提供します。

Health & Safety

### 健康と安心 のサポート

専門スタッフによる機能回復訓練など  
心身の健康維持管理をおこないます。  
医療機関との協力体制も整っています。

Amenity


### ゆとりと楽しさ のある生活

自分にあった生活リズムの中で  
一人ひとりが充実した生活が送れるような  
スペースやプログラムを提供します。

Reasonable Price

### リーズナブル な料金

国の示したモデル料金に  
準拠しています。  
所得による割引制度もあります。



## 特別養護老人ホーム パインスクエアの施設紹介



居室

### くつろぎのある暮らし

- プライベートを重視した全室個室対応で、自分らしい落ち着いた居住空間を提供いたします。
- 寝た姿勢を楽に調整できる電動ベットをはじめ、冷暖房設備、トイレ、洗面所、クローゼットなど、暮らしやすい設備をご用意しました。

### おいしさ与健康

- 衛生管理を徹底した最新厨房設備のもと、管理栄養士が考えた、栄養バランスに優れた食事をユニット単位で提供します。
- 利用者の方の健康状態に即した特別食も提供いたします。



共同生活室(食事・談話・レクリエーションなど)

浴室



### 快適な入浴

- 自分の湯加減とペースでゆったりと入浴いただける特殊浴槽をご用意しました。
- 状態に応じ、シャワー浴なども利用いただけます。



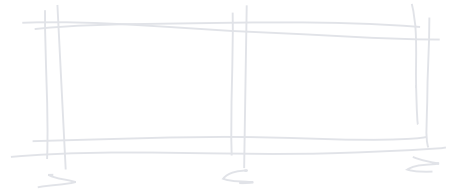
## 安心な毎日

- 各個室にナースコールを設置するとともに、24時間体制で対応します。
- 施設での生活相談などについて、専門スタッフが対応します。
- 近隣病院との協力・サポート体制も整っています。



ナースステーション

ラウンジ



## うるおいと楽しみ

- ご家族や地域の人たちと楽しく交流するスペースを設けています。
- 利用者の方一人ひとりに応じたレクリエーションを提供します。
- ル・コルビュジェのデザイン家具などが快適な生活を演出します。



交流スペース





## 特別養護老人ホーム「パインスクエア」の施設概要

- 設置主体 社会福祉法人 江原恵明会
- 所在地 岡山県赤磐市稲蒔1222
- 建物 鉄筋コンクリート造2階建
- 定員 49名（ショートステイは空床利用）
- 延床面積 2158.15 m<sup>2</sup>
- 居室面積 15.53 m<sup>2</sup> ～ 16.69 m<sup>2</sup>
- 居室設備 緊急呼び出し装置 冷暖房設備 トイレ 洗面所 クローゼット  
電動ベッド 寝具一式 サイドテーブル 車イス
- 施設設備 地域交流スペース 談話コーナー 共同生活室 浴室  
医務室 調理室 事務室 介護職員室



●宇野バス「稲蒔」バス停下車 徒歩3分

お問い合わせ

社会福祉法人 江原恵明会「パインスクエア」

〒701-2511 岡山県赤磐市稲蒔1222

TEL : (086)954-0123 FAX : (086)954-0121

メールアドレス : keimeikaipinesquare@live.jp

ホームページURL : <http://www.pinesquare.jp/>

### ■ル・コルビュジェとパインスクエアについて

世界的に著名な建築家ル・コルビュジェの提唱した「ユニテ(ユニット)」とは、個の単位(ユニット)が全体の中に組み込まれて一つの集団社会をつくり、一方でユニットとユニットがテラスで結ばれるなどの構造を設け、集団社会の中での人間らしい生き方を追求したものです。パインスクエアは、「ユニットケア型」の施設を提供するにあたって、この素晴らしいコルビュジェの「ユニテ(ユニット)」の考えを下敷きにつくられたものです。またル・コルビュジェの家具として有名な「シェーロング」は、利用者の方に「深くつろぎ」を体感していただくためのイメージシンボルとしてご用意させていただきました。

Pine Square