

決 算 報 告 書

第 8 期

自 平成 30 年 4 月 1 日

至 平成 31 年 3 月 31 日

東京都港区三田三丁目12番12号

笹川記念会館11階

一般財団法人 ライフ・プランニング・センター

平成30年度正味財産増減計算書

平成30年4月1日から平成31年3月31日まで

(単位：円)

科 目	30年度 (a)	29年度 (b)	増減 (a-b)
I 一般正味財産増減の部			
1. 経常増減の部			
(1) 経常収益			
①基本財産運用益	80,456	80,456	0
基本財産運用益	(80,456)	(80,456)	(0)
②受取会費	62,467,000	74,010,500	▲ 11,543,500
受取年会費	(3,733,000)	(4,612,000)	(▲ 879,000)
受取講習会費	(58,734,000)	(69,398,500)	(▲ 10,664,500)
③事業収益	1,032,869,404	989,033,472	43,835,932
日野原記念クリニック事業収益	(593,340,288)	(549,016,841)	(44,323,447)
日野原記念ピースハウス病院事業収益	(371,243,361)	(339,819,407)	(31,423,954)
訪問看護ステーション中井事業収益	(39,902,119)	(39,546,477)	(355,642)
新老人の会事業収益	(15,429,149)	(46,404,748)	(▲ 30,975,599)
健康教育・ホスピス教育事業収益	(12,954,487)	(14,245,999)	(▲ 1,291,512)
④受取助成金	38,540,000	178,175,000	▲ 139,635,000
日本財団(環境整備)	(28,940,000)	(28,300,000)	(640,000)
日本財団(助成事業)	(9,600,000)	(87,960,000)	(▲ 78,360,000)
笹川記念保健協力財団	(0)	(7,000,000)	(▲ 7,000,000)
神奈川県補助金	(0)	(54,915,000)	(▲ 54,915,000)
⑤受取寄付金	69,983,285	7,398,145	62,585,140
受取寄付金	(69,983,285)	(7,398,145)	(62,585,140)
⑥雑収益	21,683	19,266	2,417
雑収入	(21,683)	(19,266)	(2,417)
経常収益計	1,203,961,828	1,248,716,839	▲ 44,755,011
(2) 経常費用			
①健康管理研究事業費	1,144,940,452	1,070,642,947	74,297,505
日野原記念クリニック事業費	(607,021,026)	(512,416,574)	(94,604,452)
日野原記念ピースハウス病院事業費	(387,627,202)	(339,811,666)	(47,815,536)
訪問看護ステーション中井事業費	(41,057,201)	(39,550,941)	(1,506,260)
新老人の会事業費	(32,171,317)	(48,253,149)	(▲ 16,081,832)
健康教育・ホスピス教育事業費	(77,063,706)	(130,610,617)	(▲ 53,546,911)
②助成事業費	9,617,941	16,614,179	▲ 6,996,238
ホスピス緩和ケアの研究と人材育成費	(9,617,941)	(9,614,179)	(3,762)
笹川記念保健協力財団助成事業費	(0)	(7,000,000)	(▲ 7,000,000)

平成30年度正味財産増減計算書

平成30年4月1日から平成31年3月31日まで

(単位：円)

科 目	30年度 (a)	29年度 (b)	増減 (a-b)
③管 理 費	29,474,512	29,391,607	82,905
人 件 費	(22,791,676)	(23,322,242)	(▲ 530,566)
福 利 厚 生 費	(3,313,522)	(2,358,634)	(954,888)
賃 借 費	(1,578,000)	(1,578,000)	(0)
事 務 費	(1,791,314)	(2,132,731)	(▲ 341,417)
経常費用計	1,184,032,905	1,116,648,733	67,384,172
当期経常増減額	19,928,923	132,068,106	▲ 112,139,183
2. 経常外増減の部			
(1) 経常外収益			
固 定 資 産 売 却 益	0	0	0
固 定 資 産 受 贈 益	0	0	0
指 定 正 味 財 産 か ら の 振 替	0	0	0
経常外収益計	0	0	0
(2) 経常外費用			
固 定 資 産 除 却 損	363,605	3,375,429	▲ 3,011,824
固 定 資 産 売 却 損	0	296,186	▲ 296,186
経常外費用計	363,605	3,671,615	▲ 3,308,010
当期経常外増減額	▲ 363,605	▲ 3,671,615	3,308,010
当期一般正味財産増減額	19,565,318	128,396,491	▲ 108,831,173
一般正味財産期首残高	884,014,654	755,618,163	128,396,491
一般正味財産期末残高	903,579,972	884,014,654	19,565,318
II 指定正味財産増減の部			
一 般 正 味 財 産 へ の 振 替	0	0	0
当期指定正味財産増減額	0	0	0
指定正味財産期首残高	0	0	0
指定正味財産期末残高	0	0	0
III 正味財産期末残高	903,579,972	884,014,654	19,565,318

貸借対照表

平成31年3月31日現在

(単位：円)

科 目	30年度 (a)	29年度 (b)	増減 (a-b)
I 資産の部			
1. 流動資産			
現金	164,961,634	105,132,839	59,828,795
未収預金	132,354,565	174,452,820	▲ 42,098,255
棚卸資産	4,898,153	6,578,895	▲ 1,680,742
未収利息	22,137	22,137	0
未払費用	1,297,000	1,607,190	▲ 310,190
立替金	776,505	404,855	371,650
流動資産合計	304,309,994	288,198,736	16,111,258
2. 固定資産			
(1) 基本財産			
土地	120,440,815	120,440,815	0
預有金	4,577,685	4,577,685	0
有価証券	9,981,500	9,981,500	0
基本財産合計	135,000,000	135,000,000	0
(2) 特定資産			
退職給付引当預金	90,167,585	81,694,440	8,473,145
修繕引当預金	80,000,000	50,000,000	30,000,000
特定資産合計	170,167,585	131,694,440	38,473,145
(3) その他固定資産			
建物	366,004,298	379,850,108	▲ 13,845,810
構築物	93,398,428	106,906,801	▲ 13,508,373
構築物	2,525,091	2,893,890	▲ 368,799
車輜運搬用具	4	4	0
医療機器・設備	40,378,023	57,161,565	▲ 16,783,542
一括償却資産	603,597	537,017	66,580
一りス資産	32,058,127	47,251,919	▲ 15,193,792
電話加入権	0	363,600	▲ 363,600
水道利用加入権	5,927,700	5,927,700	0
水道加入権	0	31,800	▲ 31,800
その他固定資産合計	540,895,268	600,924,404	▲ 60,029,136
固定資産合計	846,062,853	867,618,844	▲ 21,555,991
資産合計	1,150,372,847	1,155,817,580	▲ 5,444,733
II 負債の部			
1. 流動負債			
未払金	31,497,626	75,379,376	▲ 43,881,750
未払受取金	2,775,600	473,800	2,301,800
未払預り金	5,778,232	9,378,042	▲ 3,599,810
流動負債合計	40,051,458	85,231,218	▲ 45,179,760
2. 固定負債			
長期未払債務	32,058,127	47,251,919	▲ 15,193,792
長期退職給付引当金	4,515,705	7,625,349	▲ 3,109,644
退職給付引当金	90,167,585	81,694,440	8,473,145
修繕引当金	80,000,000	50,000,000	30,000,000
固定負債合計	206,741,417	186,571,708	20,169,709
負債合計	246,792,875	271,802,926	▲ 25,010,051
III 正味財産の部			
1. 指定正味財産			
指定正味財産	0	0	0
(うち基本財産への充当額)	(0)	(0)	(0)
(うち特定資産への充当額)	(0)	(0)	(0)
2. 一般正味財産			
一般正味財産	903,579,972	884,014,654	19,565,318
(うち基本財産への充当額)	(135,000,000)	(135,000,000)	(0)
(うち特定資産への充当額)	(0)	(0)	(0)
正味財産合計	903,579,972	884,014,654	19,565,318
負債及び正味財産合計	1,150,372,847	1,155,817,580	▲ 5,444,733

財 産 目 録

平成31年3月31日現在

(単位：円)

勘 定 科 目	摘 要	金	額
I 資産の部			
1. 流動資産			
現 金	手許在高		4,051,366
預 金	普通預金 三菱 UFJ 銀行 新富町支店①	14,227,369	
	〃 三菱 UFJ 銀行 新富町支店②	15,763,660	
	〃 三菱 UFJ 銀行 新富町支店③	57,828	
	〃 三井住友信託銀行 東京営業部	195,126	
	〃 三菱 UFJ 銀行 品川駅前支店①	106,526	
	〃 三菱 UFJ 銀行 品川駅前支店②	652,916	
	〃 みずほ銀行 芝支店	2,935,606	
	〃 みずほ銀行 秦野支店①	1,972,207	
	〃 みずほ銀行 秦野支店②	180,014	
	〃 三井住友銀行 三田通支店	1,138,966	
	〃 かながわ西湘農協 井ノ口支店	1,851,631	39,081,849
	通常貯金 ゆうちょ銀行 高輪郵便局		215,729
	定期預金 三菱 UFJ 銀行 新富町支店	250,000,000	
	〃 三井住友銀行 東京営業部	10,000,000	
	〃 みずほ銀行 芝支店	10,000,000	
	〃 三井住友信託銀行 東京営業部	10,000,000	
	〃 大和ネクスト銀行 ベンテン支店	10,000,000	
	〃 退職給与引当預金へ充当	▲ 90,167,585	
	〃 修繕引当預金へ充当	▲ 80,000,000	119,832,415
	振替口座 健康教育サービスセンター	926,722	
	〃 ホスピス教育研究所	416,219	
	〃 新老人の会	966	
	〃 日野原記念クリニック	146,325	
	〃 日野原記念ピースハウス病院	125,087	
	〃 訪問看護ステーション中井	164,956	1,780,275
	現金預金合計		164,961,634
未 収 金	健康管理収入	66,840,978	
	診療収入	65,275,987	
	その他の収入	237,600	132,354,565

勘定科目	摘要	金額	金額
棚卸資産	薬品	891,257	
	医療消耗品	1,648,703	
	医療印刷物	642,469	
	給食材料・消耗品	364,506	
	書籍他販売物	333,940	
	事務用品他消耗品	808,130	
	封筒他印刷物	90,342	
	切手及び印紙	118,806	4,898,153
未収利息	利付国債未収利息		22,137
前払費用	次年度講座会場費他		1,297,000
立替金	退職者及び休職者社会保険料他		776,505
流動資産合計			304,309,994
2. 固定資産			
(1) 基本財産			
預金	定期預金 三菱 UFJ 銀行 新富町支店	4,577,685	
有価証券	利付国債329-10 1000万 (2023.06.20)	9,981,500	
土地	日野原記念ピースハウス病院敷地	120,440,815	
	基本財産合計		135,000,000
(2) 特定資産			
退職給付引当預金	定期預金 三菱 UFJ 銀行 新富町支店	90,167,585	
修繕引当預金	定期預金 三菱 UFJ 銀行 新富町支店	80,000,000	
	特定資産合計		170,167,585
(3) その他固定資産			
建物	付表 償却固定資産明細表 参照		366,004,298
建物附属設備	〃		93,398,428
構築物	〃		2,525,091
車輛運搬具	〃		4
医療機器・設備・備品	〃		40,378,023
一括償却資産	〃		603,597
リース資産	〃		32,058,127
電話加入権	(3265) 1907～9他		0
敷金	(株)笹川記念会館		5,927,700
水道利用加入権	付表 償却固定資産明細表 参照		0
	その他固定資産合計		540,895,268
固定資産合計			846,062,853
資産合計			1,150,372,847

勘定科目	摘要	金額	金額
II 負債の部			
1. 流動負債			
未払金	薬品費 中北薬品(株)他	1,111,520	
	医療消耗品費 コニカミノルタジャパン(株)他	2,071,230	
	医療消耗備品費 ワタキューセイモア(株)他	513,246	
	医療印刷費 (株)大東他	110,441	
	委託外注費 (株)ビー・エム・エル他	3,663,929	
	給食材料費他 日清医療食品(株)他	367,623	
	修繕保守費 川瀬鉄工(株)他	1,591,055	
	共益費他 (株)笹川記念会館他	1,027,890	
	支払手数料 職員紹介料	633,000	
	非常勤職員給与 シャトルバス運転手他	307,800	
	厚生年金保険料 3月分	5,569,935	
	退職金 3月末退職者	1,537,520	
	消費税 平成30年度確定	11,844,900	
	その他 事務用品他	1,147,537	31,497,626
前受金	年会費	54,000	
	講座受講料	2,721,600	2,775,600
預り金	源泉所得税 3月分	2,990,742	
	住民税 〃	2,380,200	
	社会保険料 退職者	299,920	
	業者負担送金料他	107,370	5,778,232
流動負債合計			40,051,458
2. 固定負債			
リース債務	リース契約分		32,058,127
長期未払金	割賦契約分		4,515,705
退職給付引当金	職員期末自己都合退職金要支給額		90,167,585
修繕引当金	日野原記念ピースハウス病院		80,000,000
固定負債合計			206,741,417
負債合計			246,792,875
	正味財産		903,579,972

財務諸表に対する注記

この財務諸表は、「公益法人会計基準」(平成20年4月11日(平成21年10月16日改正)内閣府公益認定等委員会)によって、作成している。

1. 重要な会計方針

- (1) 有価証券及び投資有価証券の評価基準及び評価方法
移動平均法による原価法
- (2) 固定資産の減価償却方法及び耐用年数
 - ①有形固定資産 建物：平成10年4月1日以降に取得したもの 定額法
建物付属設備：平成28年4月1日以降に取得したもの 定額法
構築物：平成28年4月1日以降に取得したもの 定額法
リース資産：リース期間による定額法
一括償却資産：税法上の3年均等償却
その他：税法上の耐用年数による定率法
 - ②無形固定資産 税法上の耐用年数による均等法
- (3) 引当金の計算基準
退職給付引当金 職員の退職金支給に備えて、期末退職給与支給額の100%を計上している。
- (4) 棚卸資産の評価方法
最終仕入原価法
- (5) 消費税の会計処理
税込み方式

2. 基本財産及び特定資産の増減額及びその残高

基本財産及び特定資産の増減額及びその残高は、次のとおりである。

科 目	前期末残高	当期増加額	当期減少額	当期末残高
基本財産				
預 金	4,577,685	0	0	4,577,685
有 価 証 券	9,981,500	0	0	9,981,500
土 地	120,440,815	0	0	120,440,815
小 計	135,000,000	0	0	135,000,000
特定資産				
退職給付引当預金	81,694,440	10,251,245	1,778,100	90,167,585
修繕引当預金	50,000,000	30,000,000	0	80,000,000
小 計	131,694,440	40,251,245	1,778,100	170,167,585
合 計	266,694,440	40,251,245	1,778,100	305,167,585

3. 基本財産及び特定資産の財源別の内訳

基本財産及び特定資産の財源等の内訳は次のとおりである。

科 目	当期末残高	(うち指定正味財 産からの充当額)	(うち一般正味財 産からの充当額)	(うち負債に対応 する額)
基本財産				
預 金	4,577,685	0	4,577,685	0
有 価 証 券	9,981,500	0	9,981,500	0
土 地	120,440,815	0	120,440,815	0
小 計	135,000,000	0	135,000,000	0
特定資産				
退職給付引当預金	90,167,585	0	0	90,167,585
修繕引当預金	80,000,000	0	0	80,000,000
小 計	170,167,585	0	0	170,167,585
合 計	305,167,585	0	135,000,000	170,167,585

附属明細書

1. 特定資産の明細

財務諸表に対する注記に記載した。

2. 引当金の明細

科 目	前期末残高	当期増加額	当期減少額		当期末残高
			目的使用	その他	
退職給付引当金	81,694,440	10,251,245	1,778,100	0	90,167,585
修繕引当金	50,000,000	30,000,000	0	0	80,000,000
合 計	131,694,440	40,251,245	1,778,100	0	170,167,585

附 表
償却固定資産明細表

平成31年3月31日現在

(単位：円)

品 名	取得年月	取得価額	耐用年数	当期償却額	期末残高	償却累計額
エルグランドミニバン VQ35DE	H28.6	4,734,000	36ヶ月	1,578,000	263,000	4,471,000
(リース資産計)		4,734,000		1,578,000	263,000	4,471,000
PC ESPRIMO D556	H29.3	106,920		35,640	0	106,920
会計用PC Endeavar MR4800E	H30.10	139,320		46,440	92,880	46,440
(一括償却資産計)		246,240		82,080	92,880	153,360
(財団本部計)		4,980,240		1,660,080	355,880	4,624,360
リコー複合機 C5503SP	H26.7	1,451,520	60ヶ月	290,304	72,576	1,378,944
(リース資産計)		1,451,520		290,304	72,576	1,378,944
(健康教育サービスセンター計)		1,451,520		290,304	72,576	1,378,944
サーバー PCG EXPRESS	H26.4	425,250	5	45,926	1	425,249
(医療機器・設備・備品計)		425,250		45,926	1	425,249
(新老人の会計)		425,250		45,926	1	425,249
受付カウンター・可動カルテ庫2	H4.12	5,024,000	15	4	1	5,023,999
受付カウンター電気工事	H4.12	300,000	15	4	1	299,999
診察室EF間扉新設工事	H13.3	323,000	10	3,229	5	322,995
改修工事	H16.5	385,000	10	3,849	15,401	369,599
LPクリニック内装工事	H17.3	28,895,600	10	288,955	717,413	28,178,187
婦人科室内装工事	H23.2	4,840,500	15	218,707	1,090,917	3,749,583
マンモ室空調工事	H23.7	1,102,500	15	53,808	268,399	834,101
レントゲン室エアコン(内4+外1)	H26.9	2,108,000	15	168,541	1,098,689	1,009,311
内視鏡室内装工事	H30.3	9,990,000	15	669,330	9,264,893	725,107
テスト室間仕切工事	H30.8	1,242,000	15	55,476	1,186,524	55,476
(建物付属設備計)		54,210,600		1,461,903	13,642,243	40,568,357
夜間視力計	H10.4	748,000	8	0	1	747,999
心細動除去装置 FC-200	H14.9	280,000	6	0	1	279,999
オーディオメーター AA-56	H17.4	390,000	6	4	1	389,999
血圧脈波検査装置FORM EXCEED	H19.3	800,000	6	7,999	8,004	791,996
PACS 端末装置 診察室E	H21.6	397,740	6	0	1	397,739
X線テレビ装置(30X40FPD) EXAVISITA	H21.6	25,073,000	6	0	1	25,072,999
X線テレビ装置(30X30FPD) EXAVISITA	H21.6	23,052,000	6	0	1	23,051,999
X線テレビ装置(30X30FPD) EXAVISITA	H21.6	23,052,000	6	0	1	23,051,999
胸部X線発生装置(バックアップ)	H21.6	403,000	6	0	1	402,999
胸部X線発生装置 RADNEXT50	H21.6	1,920,000	6	0	1	1,919,999
液晶視力表 SC-2000	H22.1	472,500	6	0	1	472,499
システム生物顕微鏡 BX43R-SET	H25.6	399,000	8	33,381	66,565	332,435
看板・移動式看板	H25.7	2,402,360	10	167,281	669,126	1,733,234
運動教室エアコン(内4+外1)	H25.8	1,291,500	6	99,586	98,990	1,192,510

品名	取得年月	取得価額	耐用年数	当期償却額	期末残高	償却累計額
増加超音波 PACS 接続用 PC	H25.9	682,500	4	0	1	682,499
長時間心電図記録器 RAC-3103	H28.1	351,000	6	47,671	95,486	255,514
X線管球 乳房撮影装置	H28.1	2,907,540	6	394,887	790,960	2,116,580
X線管球 胃③室	H28.3	3,974,184	6	572,429	1,146,579	2,827,605
立体撮影台用多機能支え台	H30.2	594,000	6	186,823	374,210	219,790
平面撮影台 ORP-663-EC	H30.2	378,000	6	118,887	238,134	139,866
身長体重計付体組成計 DC-270A	H30.2	1,252,800	6	394,028	789,242	463,558
超音波診断装置 Voluson p8	H30.3	6,782,400	6	2,195,864	4,398,325	2,384,075
電子内視鏡システム 2式	H30.3	28,081,515	6	9,091,650	18,210,603	9,870,912
内視鏡洗浄消毒装置 2台 OER-4	H30.3	2,717,196	6	879,717	1,762,077	955,119
内視鏡画像ファイリングシステム 2式 JI Professional	H30.3	3,283,278	6	1,062,991	2,129,177	1,154,101
内視鏡保管庫 10本掛	H30.3	739,681	6	239,478	479,677	260,004
内視鏡用診察台 2台 EB-BFT ES23	H30.3	1,012,910	6	327,939	656,863	356,047
FAX用複合機 MPC307SPF	H30.11	701,352	5	116,892	584,460	116,892
(医療機器・設備・備品計)		134,139,456		15,937,507	32,498,489	101,640,967
デジタル超音波診断装置 HIVISION Preirus	H25.7	6,300,000	60ヶ月	210,000	0	6,300,000
検診システム TOHMAS	H26.3	38,543,400	84ヶ月	5,506,200	10,553,550	27,989,850
X線撮影装置修理④室	H26.3	2,820,000	60ヶ月	517,000	0	2,820,000
リコー カラー複合機 MPC4503 SPF	H26.3	837,900	60ヶ月	153,615	0	837,900
X線撮影装置修理③室	H26.5	2,400,000	60ヶ月	480,000	40,000	2,360,000
画像管理システムリニューアル	H28.5	5,570,160	60ヶ月	1,114,032	2,320,900	3,249,260
超音波診断装置 ARIETTA60	H28.12	4,320,000	60ヶ月	864,000	2,304,000	2,016,000
解析付心電計 ECG-2450	H29.11	1,438,560	60ヶ月	287,712	1,030,968	407,592
胸部 X線撮影装置 AeroDR	H30.2	5,560,560	72ヶ月	926,760	4,479,340	1,081,220
超音波診断装置 Aplio400Platinum	H30.3	5,702,400	60ヶ月	1,140,480	4,466,880	1,235,520
(リース資産計)		73,492,980		11,199,799	25,195,638	48,297,342
PC Endeavor AT993E	H29.3	143,640		47,880	0	143,640
内視鏡スタンド	H29.5	126,360		42,119	42,122	84,238
バーコードプリンター LespritT408	H30.9	159,192		53,064	106,128	53,064
ピコプラス スモーカーライザー	H31.3	108,000		36,000	72,000	36,000
(一括償却資産計)		537,192		179,063	220,250	316,942
(日野原記念クリニック計)		262,380,228		28,778,272	71,556,620	190,823,608
建物(ピースハウス病院)	H5.12	729,769,975	39	11,739,810	301,451,797	428,318,178
建物 ゴミ置場	H14.8	380,000	7	0	1	379,999
建物(デイケアセンター)	H19.3	90,000,000	39	2,106,000	64,552,500	25,447,500
(建物計)		820,149,975		13,845,810	366,004,298	454,145,677
電機設備	H5.12	137,789,000	15	1,377,889	5	137,788,995
給排水・衛生設備	H5.12	212,275,750	15	2,122,757	2	212,275,748
医療ガス設備	H5.12	11,481,000	15	114,809	5	11,480,995
昇降機設備	H5.12	12,500,000	17	124,999	250,003	12,249,997
浄化槽設備	H5.12	14,300,000	15	142,999	5	14,299,995
浴室手摺取付	H10.6	1,448,000	15	14,479	57,921	1,390,079
西側病室トイレ分割工事	H11.3	11,381,085	15	43,684	569,054	10,812,031
院内脱臭装置	H11.3	5,149,598	15	19,769	257,479	4,892,119
院内ネット配線工事	H11.3	1,800,402	15	6,913	90,020	1,710,382

品名	取得年月	取得価額	耐用年数	当期償却額	期末残高	償却累計額
医療ガス設備	H11.3	2,338,518	10	0	1	2,338,517
浴室電源工事	H11.3	159,548	15	617	7,977	151,571
ホール前雨樋工事	H11.3	297,823	15	1,146	14,891	282,932
東側病室トイレ分割工事	H13.3	7,956,000	15	121,854	736,278	7,219,722
アトリウム光天上改修工事	H13.8	1,319,500	15	14,632	88,413	1,231,087
入口排水工事	H14.8	407,072	15	5,261	31,792	375,280
地下通路前排水工事	H14.8	980,000	15	12,666	76,533	903,467
ガスボンベ置場周り排水工事	H14.8	434,000	15	5,609	33,896	400,104
地下室雨水改良工事	H15.4	1,560,000	15	22,270	134,565	1,425,435
受水槽給水改修工事	H15.9	489,000	15	7,462	45,092	443,908
事務室防犯対応設備	H15.9	260,600	15	3,977	24,032	236,568
ダイケアセンター インフラ設備切廻工事	H19.3	1,110,000	15	28,894	174,585	935,415
アロマセラピー室流し台設置工事	H19.5	518,500	15	16,960	50,882	467,618
病室及び東西ラウンジエアコン電源工事	H25.7	1,786,020	15	120,831	787,673	998,347
空調設備機器更新工事	H30.3	31,000,000	15	2,077,000	28,749,917	2,250,083
自動消火設備工事	H30.3	55,000,000	8	6,875,000	47,552,084	7,447,916
(建物付属設備計)		513,741,416		13,282,477	79,733,105	434,008,311
擁壁・塀工事	H5.12	7,942,800	30	90,578	1,133,453	6,809,347
造園・植栽	H5.12	7,415,437	20	48,815	399,035	7,016,402
受水槽目隠し塀	H13.6	530,000	15	5,723	34,586	495,414
エントランス部分植栽工事	H14.8	2,950,000	20	52,802	431,623	2,518,377
駐車場増設工事	H14.8	12,203,446	10	122,034	244,070	11,959,376
入口舗装工事	H14.8	544,928	15	7,043	42,558	502,370
駐車場砂利舗装工事	H18.10	1,468,611	15	35,939	217,159	1,251,452
駐車場街灯設置工事	H18.10	401,389	10	5,865	22,607	378,782
(構築物計)		33,456,611		368,799	2,525,091	30,931,520
ニッサン キャラバン 901	H23.3	3,096,300	6	0	1	3,096,299
スズキアルトラパン ABA-HE2IS (H17中古)	H28.5	395,000	2	0	1	394,999
トヨタポルテ DBA-NNP11 (H20中古)	H28.5	1,221,987	2	0	1	1,221,986
(車両運搬具計)		4,713,287		0	3	4,713,284
収納金庫	H5.12	237,100	20	1,561	12,762	224,338
ハイテイナーワゴン	H6.5	239,000	10	0	1	238,999
電動移動用リフト	H8.2	330,000	10	0	1	329,999
ソファーベッド70515 府中	H11.1	387,000	15	989	19,350	367,650
ソファーベッド70515 神奈川	H11.1	258,000	15	661	12,900	245,100
アトム洗髪車	H14.1	399,000	6	0	1	398,999
電動ベッド診察室	H16.2	400,000	8	3,999	4,004	395,996
チップアイスディスペンサー DCM-60G	H17.7	371,130	6	3,711	1	371,129
座浴シャワー	H19.3	574,000	5	5,739	5	573,995
分包機 パックメイト stala2lv	H19.10	750,000	6	0	1	749,999
コールドテーブル SUR-G1261S-R	H20.8	319,288	8	0	1	319,287
コールドテーブル SUR-G1271S-R	H20.8	432,891	8	0	1	432,890
冷凍冷蔵庫 SRR-G1883CS	H20.8	894,482	6	0	1	894,481
電子カルテ用サーバー	H22.4	483,000	5	0	1	482,999
湿温蔵庫 IHS-1260YAG	H24.10	525,000	6	43,110	1	524,999
病室及び東西ラウンジエアコン	H25.7	3,539,340	6	263,179	261,606	3,277,734


品名	取得年月	取得価額	耐用年数	当期償却額	期末残高	償却累計額
サーバー IBM Systems X3100 M4	H26.3	413,437	5	43,163	1	413,436
自動火災報知設備	H28.6	3,311,280	8	491,518	1,474,555	1,836,725
電動ベッド 3台 KA-53151A	H28.10	809,028	8	132,731	398,194	410,834
電話交換設備 主装置	H28.10	2,570,101	6	475,802	953,033	1,617,068
アトム尿瓶洗浄機 (ベッドパンウォッシャー)	H29.3	1,229,904	4	294,664	294,665	935,239
電動ベッド 3台 KA-53151A	H29.3	811,728	8	149,028	447,085	364,643
電動ベッド 3台 KA-55151A	H29.10	953,218	8	208,516	625,550	327,668
食器洗浄機 SD113GSA	H29.11	669,035	8	149,836	449,508	219,527
電動ベッド 3台 KA-55151A	H30.3	961,662	8	235,407	706,221	255,441
電動ベッド 3台 KA-55151A	H30.3	907,200	8	222,075	666,225	240,975
点滴処置台 ハーフヘビーⅢ	H30.3	339,039	6	109,767	219,864	119,175
冷温蔵配膳車 FCRW24FNA	H30.5	943,920	4	432,630	511,290	432,630
電動エンボッサー KE-7500E 中古	H30.10	345,600	5	69,120	276,480	69,120
電動ベッド 2台 KA-55151A	H30.10	624,257	8	78,032	546,225	78,032
(医療機器・設備・備品計)		25,028,640		3,415,238	7,879,533	17,149,107
シリンジポンプ TE361NO2	H25.11	5,367,600	72ヶ月	894,600	521,850	4,845,750
PC 9台 ThinkCentre Edge 72	H26.6	687,657	60ヶ月	127,344	21,224	666,433
office and Business 9本	H26.6	280,440	60ヶ月	56,088	9,348	271,092
カラー複合機 DocuCentre V C4476	H28.3	741,960	60ヶ月	148,392	284,418	457,542
ダブルアクション介助浴槽	H29.6	5,323,320	60ヶ月	1,064,664	3,371,436	1,951,884
(リース資産計)		12,400,977		2,291,088	4,208,276	8,192,701
コイン式洗濯機 2台 MCW-C50	H29.3	285,600		95,200	0	285,600
コイン式乾燥機 2台 MCD-CK45	H29.3	222,000		74,000	0	222,000
リクライニング式車椅子 MH-CR3D	H29.9	145,600		48,534	48,532	97,068
全自動軟水器 MSX-30	H29.11	154,485		51,495	51,495	102,990
AED ハートスタート M5066A	H30.6	172,800		57,600	115,200	57,600
(一括償却資産計)		980,485		326,829	215,227	765,258
(日野原記念ピースハウス病院計)		1,410,471,391		33,530,241	460,565,533	949,905,858
ダイケアセンター電話LAN配線工事	H19.3	374,000	10	5,988	23,080	350,920
(建物付属設備計)		374,000		5,988	23,080	350,920
スズキアルト 8795	H22.1	722,029	4	0	1	722,028
(車両運搬具計)		722,029		0	1	722,028
リコーデジタル複合機 imagio MP 2533SPF	H25.12	532,980	60ヶ月	71,064	0	532,980
ワインズマンIDC管理システム(ソフトウェア)	H26.3	1,490,580	60ヶ月	273,273	0	1,490,580
ダイハツミライース 4519	H26.6	842,400	60ヶ月	168,480	28,080	814,320
PC 2台 ThinkCentreEdge72	H26.6	152,799	60ヶ月	28,296	4,716	148,083
office&Business 2本	H26.6	62,340	60ヶ月	12,468	2,078	60,262
ダイハツミライース 7860	H26.12	894,240	60ヶ月	178,848	119,232	775,008
在宅ケアマネジメント支援システム	H28.5	1,441,140	60ヶ月	288,228	600,475	840,665
ダイハツミラ 5336	H29.6	259,200	24ヶ月	129,600	21,600	237,600
ダイハツミラ 5337	H29.6	259,200	24ヶ月	129,600	21,600	237,600
ダイハツミラ 4293	H29.11	129,600	12ヶ月	75,600	0	129,600
ダイハツミラ 4293	H30.11	116,640	12ヶ月	48,600	68,040	48,600
ワインズマンIDCシステム	H31.1	1,529,280	60ヶ月	76,464	1,452,816	76,464
(リース資産計)		7,710,399		1,480,521	2,318,637	5,391,762

品名	取得年月	取得価額	耐用年数	当期償却額	期末残高	償却累計額
PC ESPRIMO D587/SX	H30.11	112,860		37,620	75,240	37,620
(一括償却資産計)		112,860		37,620	75,240	37,620
(訪問看護ステーション中井計)		8,919,288		1,524,129	2,416,958	6,502,330
(有形固定資産計)		1,688,627,917		65,828,952	534,967,568	1,153,660,349
水 利 権	H5.12	1,545,000	15	0	0	1,545,000
栄養科プログラムソフトウェア	H11.10	850,000	5	0	0	850,000
水 利 権	H15.7	1,200,000	15	31,800	0	1,200,000
(日野原記念ピースハウス病院計)		3,595,000		31,800	0	3,595,000
楽々ケアプラン	H13.9	200,000	5	0	0	200,000
(訪問看護ステーション中井計)		200,000		0	0	200,000
(無形固定資産計)		3,795,000		31,800	0	3,795,000
(総計)		1,692,422,917		65,860,752	534,967,568	1,157,455,349

監査報告書

一般財団法人 ライフ・プランニング・センター
理事長 道場 信孝 殿

作成年月日 令和1年 5月 30日
事務所所在地 港区新橋2-16-1
ニュー新橋ビル615-2
事務所名 公認会計士 大庭事務所
公認会計士 大庭 康孝
電話 03-3507-9641



私は、一般財団法人ライフ・プランニング・センターのここに掲げられている平成30年4月1日から平成31年3月31日までの第8期事業年度の財務諸表、即ち正味財産増減計算書、貸借対照表及び財産目録について監査を行った。

この監査に当たって、私は、一般に公正妥当と認められる監査基準に準拠して通常実施すべき監査手続を実施した。

監査の結果、上記の財務諸表は、一般に公正妥当と認められる公益法人会計の基準及び定款に従い、一般財団法人ライフ・プランニング・センターの平成31年3月31日現在の財産の状態及び同日をもって終了する事業年度の収支の状況を正しく示しているものと認める。

一般財団法人ライフ・プランニング・センターと私との間には、公認会計士法の規定により記載すべき利害関係はない。



以上

令和元年 5 月 30 日

監 査 報 告 書

一般財団法人ライフ・プランニング・センター
理事長 道場信孝 殿

一般財団法人ライフ・プランニング・センター

監事 角 田 敏 彦 
監事 菅 原 悟 子 

平成 30 年 4 月 1 日から平成 31 年 3 月 31 日までの事業年度における業務及び会計について、本監査報告を作成し、以下のとおり報告致します。

1. 監査の方法及びその内容

私共は、理事及び使用人等と意思疎通を図り、情報の収集及び監査の環境の整備に努めるとともに、理事会その他重要な会議に出席し、理事及び使用人等からその職務の執行状況について報告を受け、必要に応じて説明を求め、重要な決裁書類等を閲覧し、法人事業所において業務及び財産の状況を調査いたしました。以上の方法に基づき、当該事業年度に係る事業報告書について検討いたしました。

さらに、会計帳簿又はこれに関する資料の調査を行い、当該事業年度に係る計算関係書類（貸借対照表、正味財産増減計算書、財務諸表に対する注記及びこれらの附属明細書）について検討いたしました。

2. 監査の結果

(1) 事業報告書の監査結果

- 一 事業報告書は、法令及び定款に従い、法人の状況を正しく示しているものと認めます。
- 二 理事の職務の執行に関する不正の行為又は法令もしくは定款に違反する重大な事実は認められません。

(2) 計算関係書類の監査結果

計算関係書類は、法人の財産及び損益の状況をすべての重要な点において適正に表示しているものと認めます。

以上