

令和8年度

白塚保育園 しおり



保護者の皆様へ

乳幼児期は、人間形成の基礎を築く時期です。保育園では、遊びを中心として、健康で意欲的な活動を経験しながら、あたたかい心で協力しあえる子どもを育てることを目標としています。それには、家庭と保育園で十分に連絡をとることが大切です。子どもを中心としたよりよい保育が行われるために、しおり記載事項について、みなさんのご理解とご協力をお願いします。

社会福祉法人和光会

白塚保育園

白塚保育園について

保育理念

私たちは、子どもの無限の未来を支える
人間力の基礎を育む保育を実践します
「すべては、子どもの幸せのために」

- 子どもたちの為に、常に努力を惜しまず、心を込めて保育をしていきます。
- 子ども自らが自分の意志で様々な活動が展開出来る様に援助していきます。



理想とする園児像

- 思いやりのある、やさしい子
- 明るくあいさつのできる子
- 創造性・感受性豊かな子
- 心も体もたくましい子
- 最後まで一生懸命頑張る子



園の目標

- 十分な養護の行き届いた環境の下にくつろいだ雰囲気の中で子どもの様々な欲求を満たし、生命の保持及び情緒の安定を図ること。
- 健康・安全などの生活に必要な基本的な習慣や態度を養い、心身の健康の基礎を培うこと。
- 人との関わりの中で、人に対する愛情と信頼感を育てると共に、自主・自立及び協調の態度を養い、道徳性の芽生えを培うこと。
- 様々な体験を通して、豊かな感性や表現力を育み、創造性の芽生えを培うこと。
- 食べることは生きること。食べ物大切さを知り、感謝の気持ちを育て、味覚形成と共に、心身を健やかに育むこと。

児童憲章

- 児童は、人として尊ばれる。
- 児童は、社会の一員として重んぜられる。
- 児童は、よい環境のなかで育てられる。

児童福祉法〔児童福祉の理念〕

- すべて国民は、児童が心身ともに健やかに生まれ、且つ、育成されるよう努めなければならない。
- すべて児童は、ひとしくその生活を保障され、愛護されなければならない。

保育園の目的

- 保育園は児童福祉法に基づく児童福祉施設のひとつで、保護者が働いている、病気の状態にあるなどの理由の為、家庭において十分保育することができない児童を、家庭の保護者にかわって保育することを目的としています。
- 保育園に入った子どもたちは、一日の大半の時間をここで生活することになります。保育園では、ひとりひとりの子どもの欲求を満たしながら、子どもの生活である「遊び」を豊かに発展させることが、保育の基本となります。

保護者向けアプリ「コドモン」について



当園では、「コドモン保護者アプリ」を導入しております。登録をお願い致します。

〈アプリで出来る事〉

■ 保護者連絡

保護者から施設への**欠席・遅刻・お迎え・その他の連絡**のやりとりができます。詳細は別紙をご覧ください。

■ 連絡帳

日々の**連絡帳**のやりとりができます。詳細は「保護者アプリから施設への連絡」をご覧ください。

■ カレンダー

施設全体や各クラス、グループの**行事や休日の予定**を確認できます。

■ 資料室

不定期で閲覧利用が必要な**申請書類**などを確認、ダウンロードできます。

■ お知らせの受信

施設からの**各種連絡事項**をタイムライン形式で確認できます。

■ 登降園履歴の確認

システムを利用して打刻した登降園時刻の履歴を確認できます。

保育園からのお知らせは、よくご覧ください。

- 各種お便り
- 献立表
- 行事予定
- 園内の掲示板等

※緊急なお知らせもありますので、必ず確認をお願いします。

伝え漏れのないよう園で既読確認を行なっています。コドモンアプリ内で確認いただくことで、「既読」となります。

ご不明な点がございましたらお問い合わせください。

利用につきましては、別紙「保護者アプリのご案内」をご覧ください。

もくじ

白塚保育園《保育理念》／コドモンアプリ	P1、2
園舎見取り図	P3
保育の一日&年間行事	P4
登園&降園	P5、6
入園・進級時に準備するもの	P7、8、9
給食	P10
健康管理	P11~16
提出書類一覧	P17、18
かかるお金一覧	P19、20
土曜保育・延長保育	P21、22
災害・その他	P23、24
児童虐待について	P25

園の見取り図



保育園の一日

※支給認定区分により時間は異なります


保育園の1日

3歳未満児		3歳以上児	
●みんなと「おはよう」	7:00	●みんなと「おはよう」	
●持ち物整理		●持ち物整理	
		●好きなコーナーで遊ぶ	
●楽しい遊び(散歩・外遊び・運動遊び・表現・ごっこ遊び)	10:00	●元気に遊ぼう(散歩・外遊び・集団遊び・製作・表現・ごっこ遊び)	
●おいしい給食(ミルク・離乳食)	11:00	●げんきっ子タイム(運動遊び)	
●手洗い・絵本・手遊び			
		●おいしい給食	
	11:30	●手洗い・歯磨き・絵本・手遊び	
●ぐっすりネネ	12:30		
		●お昼寝	
	13:00		
●楽しいおやつ	15:00	●楽しいおやつ	
●ゆったり遊ぼう		●なかよく遊ぼう	
			
●延長保育	18:00	●延長保育	

年間行事予定

※コドモンカレンダーより最新版が確認できます。

2026年度年間行事予定(案)

4月		5月		6月		7月		8月		9月	
1(水)	新年度開始	しらつかっ子集会 (3.4.5歳)		しらつかっ子集会 (3.4.5歳)		しらつかっ子集会 (3.4.5歳)		しらつかっ子集会 (3.4.5歳)		しらつかっ子集会 (3.4.5歳)	
3(金)	進級式 (3.4.5歳)	上旬	合鴨放鳥 (5歳児)	2(火)~4(木)	★個人面談 (2歳児)	17(金)	ぞう組レク (5歳児)	14(金)	避難訓練 (水害)	上旬	地域交流 JR五井駅 (3.4.5歳児)
4(土)	★入園式 (対象者)	12(火)	避難訓練 (火災)	5(金)~9(火)	★個人面談 (3歳児)	24(金)	避難訓練 (火災)	22(土)	★白塚っ子祭り (全園児)	12(土)	★親子防災講座
22(水)	★保育参観 (0.1.2歳児)	15(金)	★保育参観 (3.4.5歳児)	10(水)~15(月)	★個人面談 (4歳児)	8020ニコニコ教室 (3.4.5歳児)				18(金)	避難訓練 (火災)
24(金)	避難訓練 (地震)	21(木) 予備日28(木)	青空動物園 (全園児)	15(月)~17(水)	★個人面談 (5歳児)	★保育士体験 (全園児)			和光苑のお年寄りとなかよし交流会 (2歳児)		
		25(月)~27(水)	★個人面談 (0歳児)	上旬	梅干し作り (4.5歳児)						
		28(木)~6/1(月)	★個人面談 (1歳児)	11(木)	避難訓練 (地震)						
				歯科検診 (全園児)							
10月		11月		12月		1月		2月		3月	
しらつかっ子集会 (3.4.5歳)		しらつかっ子集会 (3.4.5歳)		しらつかっ子集会 (3.4.5歳)		4(月)	保育開始	しらつかっ子集会 (3.4.5歳)		しらつかっ子集会 (3.4.5歳)	
17(土)	★運動会 (3.4.5歳)	上旬	交通安全教室 宮田公園 (5歳)	7(月)	避難訓練 (地震)	しらつかっ子集会 (3.4.5歳)		19(金)	避難訓練 (地震→火災)	5(金)	避難訓練 (地震)
23(金)	避難訓練 (地震)	20(金)	避難訓練 (火災)	19(土)	★お楽しみ会 (全園児)	15(金)	避難訓練 (火災)	卒園遠足 (5歳児)		19(金)	お別れパーティー (全園児)
26(月)~11/6(金)	秋の読書週間	28(土)	★お茶の会 (4.5歳児)	22(火)	お餅つき (3.4.5歳児)	下旬	味噌作り (2・3・4・5歳児)			20(土)	★卒園式 (5歳児)
		地域交流 (4.5歳児)		28(月)	大掃除	歯科検診 (全園児)					
		芸術鑑賞コンサート (全園児)		29(火)~1/3(土)	冬季休業	千種小訪問 (5歳児)					
		★保育士体験(0.1.2歳児)				★保育士体験(3.4.5歳児)					

★印は、保護者対象行事 (土曜保育は原則ありません)

★印は、希望保護者対象行事

※都合により変更または中止になる場合もありますのでご理解をお願いします。

登園 & 降園

開園時間

月曜日～土曜日 7:00 ～ 20:00

休園日

日曜日・祝祭日

年末年始(12月29日～1月3日)

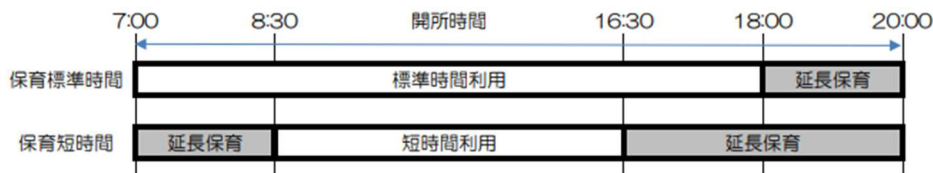
保育時間

※土曜・延長保育は申請が必要で

登園時間

9時までの登園をお願いしています。

子どものより良い育ちのために、メイン活動を午前中に持ってきています。



遅刻・欠席・早退

9時00分までにコドモンアプリへ連絡を入れてください。

ご連絡がない場合、9時半に”登園予定の確認“のお知らせが自動配信されます。その後ご連絡がない場合はお電話で確認をさせていただきます。

登園

体調に関わること

<発熱>

- 朝検温をして、体調を確認しましょう。
体温が37.5℃以上は、ご家庭で様子を見て下さい。
- 37.5℃以上の発熱後は、解熱剤等を使用しないで平熱になって24時間経過するまではご家庭で安静にお願いします。

<嘔吐・下痢>

- 嘔吐後24時間、下痢後普通便が2回以上出るまではご家庭で安静にお願いします。

<転倒・転落>

- 頭を打ってしまったり、ぶついたりした場合、園医の指示により程度に限らず状態の変わりやすい24時間は、ご家庭で安静にして状態の観察をお願いします。

<ご家族に体調不良>

- 体調不良の方とお子様もマスクの着用をお願いします。
保育園に入る前に必ずインターホンでお知らせください。

▶詳しくは、P12へ

朝の体温

登園前にコドモンアプリへ入力してください。

- 0、1歳児は連絡欄より前日と当日朝の排便、食事、睡眠時間も併せて入力をお願い致します。

登園時の流れ

- 身分証明書を必ず首から下げてください。
 - 園舎、敷地内の保護者及び家族以外の出入りは安全上の都合によりお断りします。
- 園の入室時登降園 IC カードによる操作をして下さい。
 - その時点で自動的に登園のチェックがされます。
- 朝の健康観察。健康状態を確認した上でお子様をお預かりいたします。
- お子さんやご家族に普段と変わったこと(健康状態・睡眠・食事・排泄など)がある場合は、必ず担当している保育士に声をかけてください。
※お子さんの送迎時には、必ず担当している保育士に声をかけてください。

降園時の流れ

① 身分証明書を必ず首から下げて下さい。

・お子さんの送迎は必ず保護者や緊急連絡カードに記載されている方が行ってください。都合で記載されている人以外の方へ依頼する場合は、事前に必ず連絡してください。身分を証明できるものの提示をお願いしています。

（18歳以上の方をお願いします）

② 園の退室時登降園 IC カードによる操作をして下さい。

・その時点で自動的に降園のチェックがされます。

※お子さんの送迎時には、必ず担当している保育士に声をかけてください。

お迎え時間について

定められた時間までにお迎え下さい。やむを得ず遅れるときは事前に連絡をお願いします。理由もお伝えください。保護者の都合により、途中で帰宅を希望される場合は、随時降園することができます。

登降園 IC カード紛失・購入について

- ・入園時に登降園 IC カードの購入をお願い致します。（1枚 150円）
- ・紛失した際は、速やかに再発行の手続きをお願いします。
- ・送迎者が複数いる場合はSuica、nanacoなどのICカード又はおサイフケータイでの登録ができます。（最大4名まで）

登降園 IC カードを忘れた時

事務室カウンターのカード忘れボード(用紙)にご記入ください。

防犯について

防犯のため、正門は9:45~16:00の間、施錠しています。

施錠中は門外側へ駐車し、インターホンでお知らせください。

子どもの安全のため、門扉は開けたら閉めて下さい。

降園

車での送迎

◎駐車場内はお子さまと手を繋ぎ、車に注意しましょう。

◎園内は5km/H以下の最徐行でお願いします。

◎車内にお子さんだけの待機はご遠慮ください。

◎車上荒しに注意してください。（送迎時には必ず車に鍵を掛け、貴重品等は車の中に置かないようにしてください。）

◎道路へ出る際は、歩道の手前で一旦停止し、最徐行でお願いします。

◎路上駐車は危険であり、また近隣の方のご迷惑になりますので絶対にしないでください。

◎敷地内のトラブル（事故・盗難等）は当事者間でご対応願います。

◎保護者同士のお話しは最小限のお時間で。

◎駐車場マップ



入園・進級時に準備するもの

◆お願い◆ ～子どもたちが安全に楽しく過ごすために～

- ・すべての持ち物に、『見える場所』への記名をお願いします。
- ・保育に不要な物(キーホルダー・お菓子・おもちゃ等)の持参はご遠慮ください。
- ・動きやすく、汚れても差し支えない服装で登園してください。(クレヨン・泥遊び等あり)
- ・フードの付いていない服・上着をご用意ください。
- ・髪の毛の長いお子さまは結んで登園し、予備のゴムをご準備ください。

番号の用品のご準備をお願いします!



0歳児(ひよこ組)

1 2 3



3歳児(ぱんだ組)

2 3 4 5 6 7 9



1歳児(りす組)

1 2 3



4歳児(きりん組)

2 4 6 7 8 9



2歳児(うさぎ組)

1 2 3 4 5 7



5歳児(ぞう組)

2 4 6 7 8 9

1

帰宅後は
バックの中をみてね!



★毎日持ち帰るもの/◎週末持ち帰るもの

- ★手さげバック※リュックも可
(汚れ物袋が入る大きさ)
- ◎外遊び用の置き靴
(おすすめ:履きやすく、マジックテープ)
- ◎クラス帽子

2

持ち手のある
ビニール袋 OR エコバック



- 【クラスロッカーへ】
- ・上下着替え・下着・靴下※各3組以上
(おすすめ:ズボン)
- ・フェイスタオル ※約35×90cm程度
- ・汚れ物袋 ※Mサイズ数枚・持ち手あり

3

蓋付きで!!



1枚ずつ記名を!

- ・おむつ
- ・おしりふき(蓋付きのもの)

4



- ◎上靴
- ◎上靴袋

5



- ★布製のランチョンマット ※約25×35cm程度
- ★給食用のコップ
- ★巾着袋

6

帰宅後は
バックの中をみてね!



マスクは
ケースに!

- ★リュック ※手さげバックも可
(汚れ物袋が入る大きさ)
- ★配膳用のマスク(数枚)
- ★マスクケース
- ◎外遊び用の置き靴
(おすすめ:履きやすく、マジックテープ)
- ◎クラス帽子

7



- ★おやつ用コップ
- ★巾着袋

8



- ★布製のランチョンマット ※約 25×35 cm 程度
- ★給食用のコップ
- ★巾着袋
- ★歯ブラシ
- ★歯ブラシケースやカバー ※先端が汚れない

歯ブラシは
カバーかケースを!

9



記名は
蓋上部と横の2カ所!

- ★水筒 (中身は水かお茶 + 氷なし)
- ※直のみタイプ
- ※保冷効果のあるもの
- ※カバー、紐は外したもの
- ※運動会シーズン以外は希望者のみ

毎日、お荷物の準備や持ち帰り品の確認をお願いいたします。
忘れ物を防ぐため、可能な範囲でお子さまと一緒に準備や片付けをしていただけると助かります。
ご理解とご協力をお願いいたします。

給食について

- ・『食べることはいきること』を大切に給食、食育活動に力を入れています。
お米は、市内農家さんの合鴨自然米を使用しています。
食材（穀物、野菜、魚など）を皮、葉、根などを丸ごと全部余すところなく食べるという、「一物全体（いちぶつぜんたい）」理念をもとに調理しています。
子どもたちは、野菜の下ごしらえの手伝いや梅干し、味噌を手作りしています。また、野菜のはしっこを用いたお野菜クイズで野菜に親しんでいます。
- ・乳幼児期の食事は、健康・発育の糧であるばかりでなく、望ましい食習慣の基礎を培う大きな役割をもっています。給食を通じ食事への理解を深め、栄養・衛生についての知識を与え、感謝の気持ちを育むなど保育の上でも大きな柱となっています。
- ・園では、児童の発達段階に応じ、栄養、衛生、嗜好、季節、行事等を考慮した、献立を実施しています。
- ・給食の献立については、毎月「コドモンアプリ」でお知らせします。

保育園給食の基本形態

	〔月～金〕	〔土曜日〕
0歳児食	調乳	お弁当を持参してください (デザートは果物のみ) (麦茶は園で用意します)
0・1歳児食	中食(希望者のみ) 離乳食	
1・2歳児食	主食〔主にごはん〕・副食 おやつ(午後)	おやつ(午後)提供 ※利用の方には別紙配布
3歳以上児食	主食〔主にごはん〕・副食 おやつ(午後)	



中食について

「朝食は用意したけど、今日は起き掛けで食べられなかった」など、朝はお子さんの様子も様々です。0、1歳児は特に欲求を満たして情緒が安定した生活が望ましいと考え、食事（軽食）のサポートをしています。提供時間は8時30分～9時頃までで希望者のみとなります。

食物アレルギーについて

食物アレルギー等で、除去食の必要な場合は、医師の診断が必要です。
医師記載の「アレルギー疾患生活管理指導表」の提出を1年に1回入園・進級時にお願いします。変更がある際は、その都度ご提出下さい。
診断を基本とした給食を提供しておりますが、お弁当の準備をお願いすることもあります。摂取の状況などお知らせください。

健康管理について

登園する前に

- 朝食は1日のエネルギー源です。朝食をしっかり食べさせてください。
- 朝検温をして、体調を確認しましょう。

体温が37度5分以上は、ご家庭で様子を見て下さい。

- 排便について

排便の状態は、健康度を判断する目安となります。便秘、不消化便、下痢便などよく観察してください。家庭での排便は、精神的な安定感を与えていると言われています。

毎朝、トイレに行って座ることを習慣づけましょう。

- 体調不良での欠席の際には、お子様の様子や体調についてコドモンに入力をお願い致します。
- お子さんの体調に心配などありましたらご相談ください。



保育時間内でのこと

- 発熱（37度5分以上）や、具合が悪くて集団生活が難しいときは連絡いたします。できる限り1時間以内に来園できるよう配慮をお願いします。（子どもの場合は急激に状態が悪くなることもある為）
- 重大なけがに繋がらないよう十分注意して保育を行ないますが、日常的に軽微なけが（すり傷、きり傷、鼻血、こぶ、打ち身、かみ傷、ひっかき傷等）は起こりえます。けがの状態を受診等の相談をさせていただく場合もありますが、病院受診する際は、保護者へ必ずご連絡致します。治療について医師からの説明等もあるため、なるべく同行をお願いします。

ご理解、ご協力をお願い致します。

薬の取り扱いについて

保育園では、原則としてお子さんに薬を飲ませたり、坐薬・目薬・ぬり薬など与薬したりすることはできません。
受診の際に医師と相談し、朝・夕ご家庭で保護者の方が行うようお願いします。
家庭で内服している場合は保育士にお知らせください。
※やむを得ず与薬しなければならない場合は、ご相談ください。

健康診断について

- 保育園で行う健康診断


	内科検診	歯科検診	尿検査
0歳児	毎月1回	年2回	—
1歳以上児	年2回	年2回	—
3歳以上児	年2回	年2回	年1回

※健康診断の予定日は保健だより等でお知らせします
気になることがあれば、ご相談ください。

- 保育園では、身体測定も毎月行っています。(コドモンで確認できます)
- 乳幼児期に定められている予防接種等は、お子さんの健康状態をみて必ず受けるよう心がけてください。
※予防接種後、発熱などの副作用が出ることもあります。
登園前の予防接種は避け、ご自宅でゆっくり過ごしましょう。
予防接種を受けた際は、担任にお知らせください。
- 市の1歳6ヵ月健診、3歳児健診は必ず受診するようにしてください。

病児保育について

急な発熱や感染症で保育園に預けられない時の強い味方である病児保育が、市内に4か所あります。いざという時のためにも『病児保育』の事前登録をしておきましょう。



乳児突然死症候群について

元気だった子どもが事故や窒息ではなく、眠っている間に突然死してしまうことがあります。日本では年間500～600人前後の子どもが亡くなっています。そのほとんどが乳幼児期の子どもに起きています。原因は不明ですが、誘因の一つにうつぶせ寝があげられています。ご家庭でも寝る際は、あおむけ寝の習慣づけをお願いします。

園では次のように気をつけてまいります。

- ① 午睡中子どもを一人にはしません
- ② 保育士が見守り、子どもの様子を定期的に観察します。
- ③ ベッドの周囲にはひもやタオルなどの危険なものは置きません。

感染症疾患について

保育園では、低年齢の児童を集団の中で保育していますので、感染性の病気が発生した場合、感染拡大が心配されます。感染症に罹患した場合、学校保健安全法に準じてその子どもの出席を停止することとしております。停止期間についても学校保健安全法に準じておりますが、乳幼児は学童に比べ抵抗力が弱く、回復までの期間が長くなることもありますので十分注意してください。

病気が治って登園する際は、本人の健康が保育園の生活に支障がないか、また、他の児童に伝染する恐れがないかどうかについて、医師とよく相談し、指示を受けて、その内容については保育園にご連絡ください。病院受診の際は、医師へ集団生活をしていることを伝えて下さい。

「登園(所)許可証明書」の提出が必要な主な感染症と登園の停止期間一覧表

	病名	主な症状	登園のめやす
1	インフルエンザ A B	発熱、咳、くしゃみ、悪寒 背・四肢の疼痛	発症後最低5日間、且つ解熱した後3日を経過するまで(発熱の翌日から)
2	百日咳	かぜの症状から激しい咳、痰	特有の咳が消失し全身状態が良好になるまで又は、5日間の適正な内服治療が終了するまで
3	麻疹(はしか)	発熱、かぜの初期症状 発疹、結膜炎、コプリック斑	解熱後3日を経過するまで
4	流行性耳下腺炎 (おたふくかぜ)	発熱、耳下の腫れ	耳下腺炎、顎下腺又は舌下腺の主張が始まった後、5日経過し、全身状態が良くなるまで
5	風疹 (三日ばしか)	軽いかぜの症状、発熱とともに発疹	発疹が消失するまで
6	水痘(みずぼうそう) 带状疱疹	発熱、顔面、胸、背足に発疹、水疱疹	すべての発疹が黒いかさぶたになるまで
7	結核、髄膜炎菌性髄膜炎	発熱・けいれん・嘔吐	医師によって感染のおそれがないと認められるまで。
8	咽頭結膜熱(プール熱) アデノウィルス	発熱、咽頭炎、結膜炎 かぜ症状	主要症状が消失して2日を経過するまで
9	腸管出血性大腸菌感染症	激しい腹痛・下痢(血便)発熱・嘔吐	医師によって感染のおそれがないとみとめられるまで

10	流行性角結膜炎 (はやり目)	まぶたの腫れ、目脂、結膜の充血とむくみ	医師によって感染のおそれがないとみとめられるまで
11	急性出血性結膜炎	赤く腫れる・眼痛・頭痛・発熱	医師によって伝染のおそれがないとみとめられるまで
12	ウイルス性肝炎 (A型)	発熱・風邪症状・消化器症状・黄疸	肝機能が正常になるまで
13	A群溶連菌感染症	発熱、咽頭痛、頭痛 紅色発疹	抗生剤内服開始後 24 時間以上経過し、発熱や発疹等の諸症状が回復するまで
14	感染症胃腸炎(ノロ、ロタ、その他)	急な嘔吐、下痢、発熱、腹痛	症状が治まり普段通りの食事を取り、24時間、嘔吐や下痢の症状がないこと。下痢症状があった場合は普段通りの便が2回出るまで
15	マイコプラズマ感染症	激しい咳、発熱、痰、のどの痛み、鼻症状、胸痛、頭痛	解熱し、激しい咳が治まっていること
16	伝染性紅斑(りんご病)	両ほほが、りんごのように赤くなる。手足に赤いレース状の発疹	発疹期には感染力がないため、全身状態の良い者は登園可能
17	ヘルパンギーナ	発熱、口腔粘膜に水疱疹 小潰瘍の粘膜疹	全身状態が安定したものは登園可能
18	RSウイルス感染症	発熱、鼻水、咳	呼吸器症状が消失し、全身状態が良いこと
19	突発性発疹	発熱・小さい紅斑	解熱し、機嫌よく、全身状態が回復するまで
20	手足口病	軽い発熱、手足の平、口腔粘膜に発疹のちに水疱疹	全身状態の安定したものは登園可能
21	伝染性膿痂疹(とびひ)	水疱疹、または膿痂疹	患部を覆えば登園可能。覆えない場合は、痂皮が脱落するまで
22	新型コロナウイルス感染症	咳・鼻水・発熱等	症状が出た日を0日として5日間経過し、症状が軽快し、解熱後24時間経過したらマスクを着用し登園可能(マスクができない場合は7日まで登園不可)
23	ヒトメタニューモウイルス感染症	咳・鼻水・発熱等	症状が軽快し、解熱後24時間以上経過してから登園可能

<注意事項>

- ・前表は、よくある病気の一例です。このほかの感染症にも停止期間があります。
- ・その他の疾患について伝染性の疑いのあるときは必ず医師の診断を受け指示に従って下さい。
- ・上記感染症等の発症による流行が懸念される場合すみやかに保育所に連絡ください。
園閉鎖又はクラス閉鎖を実施する場合があります。
- ・感染症後の登園の状態で『登園(所)許可証明書』があっても、状態によってお預かり出来ないこともあるのでご承諾をお願いします。

※新型コロナウイルス感染症・インフルエンザ治癒後の登園時に、現在(R7.2.1)登園(所)許可証明書は不要となっています。(今後変更になる可能性もあります。)



体調不良になった場合の登園基準

○発熱の場合
(37.5℃以上の発熱後)

- ・(解熱剤等を使用しないで)平熱になって24時間後
 - ・食欲が普段通りに戻り、保育園で機嫌よく遊べるようになってから
 - ・登園の時期は主治医とよく相談して下さい
- ※コロナ感染症に伴う感染予防対策として基準を変更する場合があります。

○胃腸炎が疑われる場合

【嘔吐】

- ・最終嘔吐後24時間後
- ・下痢などがなく、いつも通りの食事がとれている

【下痢・軟便】

- ・元気な時の普通便が2回以上出ている
- ・いつも通りの食事がとれている。


※感染性胃腸炎(ノロ・ロタ・アデノなど)と診断された場合は、登園(所)許可証明書が必要となります。

1年を通して多く見られます。突然の嘔吐・下痢が主症状になります。病院を受診しても検査をしないと感染性の物なのか判断が出来ません。感染症の有無に限らず、園医の指示で上記の期間が経っていない場合のお預かりは出来ませんので、ご協力をお願いします。

○ご家庭で転倒や転落で頭をぶつけてしまった場合

- ・24時間経過後
- ・普段と変わらない様子

頭を打ってしまった場合、コブや傷が出来てしまうことが多いです。それだけでなく、脳内にも異常が出ることもあり脳震盪や脳や脊髄が傷ついて生命に危険を及ぼす場合もあります。
当園では園医の指示により、程度に限らず状態の変わりやすい24時間は、ご家庭で安静にして状態の観察をお願いします。

	本児に症状がでたら？	 <p>体調不良時のお休みの際には、コドモンにて熱や症状についての入力下さい。登園時の目安になります。</p>		同居家族や兄弟に同様の症状が出たら？ 登園本児は登園 or お休み ※登園本児に症状がないことが必須です																																																										
		<p>登園時には必ず、兄弟間や家族の体調について口頭でもお知らせ下さい。</p>																																																												
主な病気	症状	登園 or お休み	3歳未満児クラス (マスクできない) ひよこ・りす・うさぎ組	3歳以上児クラス (マスクできる) ぼんだ・きりん・そう組																																																										
鼻水・咳・のどの痛み (風邪症状)	症状が軽い (症状によっては家庭保育や迎え要請)	登園できる																																																												
	元気がなく日中活動ができない	お休み	お休み	登園できる																																																										
熱	平熱になって24時間後(解熱剤等を使用しないで)	登園できる																																																												
	発熱中、解熱後24時間未満	お休み	お休み	登園できる																																																										
下痢	元気な時の普通便が2回以上出ている	登園できる																																																												
	下痢症状中	お休み	お休み																																																											
	下痢症状は止まったが、普通便がでていない		最後の下痢症状の24時間後 登園できる																																																											
嘔吐	嘔吐後24時間後 普通食が食べれる	登園できる																																																												
	嘔吐症状中	お休み	お休み																																																											
	嘔吐症状は止まったが、最後の嘔吐後24時間未満																																																													
登園許可書が必要な疾患	主治医より登園許可書が出る	登園できる																																																												
	療養中	お休み	お休み	登園できる																																																										
インフルエンザ ※現在は登園許可証不要	<table border="1"> <thead> <tr> <th rowspan="2">例</th> <th colspan="5">発症後5日間(登園停止期間)</th> <th colspan="3">発熱後5日を経過</th> </tr> <tr> <th>0日目</th> <th>1日目</th> <th>2日目</th> <th>3日目</th> <th>4日目</th> <th>5日目</th> <th>6日目</th> <th>7日目</th> <th>8日目</th> </tr> </thead> <tbody> <tr> <td>発症後1日目に発熱した場合</td> <td>発熱</td> <td>解熱</td> <td>1日目</td> <td>2日目</td> <td>3日目</td> <td>登園OK</td> <td></td> <td></td> <td></td> </tr> <tr> <td>発症後2日目に発熱した場合</td> <td>発熱</td> <td>発熱</td> <td>1日目</td> <td>2日目</td> <td>3日目</td> <td>登園OK</td> <td></td> <td></td> <td></td> </tr> <tr> <td>発症後3日目に発熱した場合</td> <td>発熱</td> <td>発熱</td> <td>発熱</td> <td>1日目</td> <td>2日目</td> <td>3日目</td> <td>登園OK</td> <td></td> <td></td> </tr> <tr> <td>発症後4日目に発熱した場合</td> <td>発熱</td> <td>発熱</td> <td>発熱</td> <td>発熱</td> <td>1日目</td> <td>2日目</td> <td>3日目</td> <td>登園OK</td> <td></td> </tr> </tbody> </table>	例	発症後5日間(登園停止期間)					発熱後5日を経過			0日目	1日目	2日目	3日目	4日目	5日目	6日目	7日目	8日目	発症後1日目に発熱した場合	発熱	解熱	1日目	2日目	3日目	登園OK				発症後2日目に発熱した場合	発熱	発熱	1日目	2日目	3日目	登園OK				発症後3日目に発熱した場合	発熱	発熱	発熱	1日目	2日目	3日目	登園OK			発症後4日目に発熱した場合	発熱	発熱	発熱	発熱	1日目	2日目	3日目	登園OK			療養中はお休み	登園できる ※感染者が基準クリアできるまでマスク着用
例	発症後5日間(登園停止期間)					発熱後5日を経過																																																								
	0日目	1日目	2日目	3日目	4日目	5日目	6日目	7日目	8日目																																																					
発症後1日目に発熱した場合	発熱	解熱	1日目	2日目	3日目	登園OK																																																								
発症後2日目に発熱した場合	発熱	発熱	1日目	2日目	3日目	登園OK																																																								
発症後3日目に発熱した場合	発熱	発熱	発熱	1日目	2日目	3日目	登園OK																																																							
発症後4日目に発熱した場合	発熱	発熱	発熱	発熱	1日目	2日目	3日目	登園OK																																																						
新型コロナウイルス感染症 ※現在は登園許可証不要	<p><3歳未満児></p>  <p><3歳以上児></p> 		療養中又は発症翌日から7日間 お休み	登園できる ※感染者の発症日翌日から7日間マスク着用																																																										

災害共済への加入について

保育園内で発生した事故、登降園の途中の通常経路で起きた事故、その他保育園の管理下における災害に対して、支払った医療費の一部を助成する制度として、「日本スポーツ振興センター災害共済」があり、保護者の一部負担による加入を全員の方にお願いしています。

※ 申請上注意点

- この共済制度は1年契約のため、毎年更新をお願いします。年度の途中で入園される場合についても、同じ金額を負担していただきます。
- 保育園の管理下における負傷及び疾病により受診する場合は、災害共済給付の対象となる場合があるため、「市原市子ども医療費助成受給券」は使用しないでください。なお、受給券を使用してしまった場合は、災害共済給付申請の際にその旨を保育園に報告してください。
- 医療機関を受診した際の領収書は、申請の際に必要になりますので、大切に保管してください。
- 給付金が支給されるまでは、医療費は立替え払いとなります。

◆◆ 入園・進級時に必要 ◆◆◆◆◆◆◆◆◆◆

<input type="checkbox"/>	個人情報の利用目的および施設利用への理解についての同意書	<ul style="list-style-type: none"> ・個人情報の利用目的 ・施設利用への理解
<input type="checkbox"/>	児童票	<ul style="list-style-type: none"> ・住所 ・家族構成 ・勤務先 ・生活環境 等の確認
<input type="checkbox"/>	緊急連絡カード 保育利用時間の確認	<ul style="list-style-type: none"> ・保育利用時間 ・緊急連絡先 ・送迎者(災害引き渡し者含む) ・かかりつけ医 等の確認
<input type="checkbox"/>	健康記録表	<ul style="list-style-type: none"> ・既往歴 ・予防接種歴
<input type="checkbox"/>	児童の状況 (0、1歳児用、2歳以上児用)	<ul style="list-style-type: none"> ・食事や生活時間、お子さんの状況
<input type="checkbox"/>	アレルギー疾患生活管理指導表	<ul style="list-style-type: none"> ・アレルギー疾患の有無 ※アレルギーありの場合は医師の記入必須

◆◆ 入園時に必要 ◆◆◆◆◆◆◆◆◆◆

<input type="checkbox"/>	災害共済給付制度への加入	日本スポーツ振興センターの災害共済給付制度への加入同意書
<input type="checkbox"/>	離乳食・給食食材一覧表	食べたことのある食材の確認
<input type="checkbox"/>	市原市保育所保育料 口座振替依頼書	市原市保育所保育料の口座振替を希望する場合



かかるお金一覧



※0歳児(ひよこ組) / 1歳児(りす組) / 2歳児(うさぎ組) / 3歳児(ぱんだ組) / 4歳児(きりん組) / 5歳児(そう組)

<input type="checkbox"/>	食具代	対象：全園児 料金：月額 150 円 内容：給食に関わる食具全般(哺乳瓶・エプロン含む)
<input type="checkbox"/>	ベトリース	対象：全園児(5歳児クラスは就学前時期には利用中の方のみ) 料金：月額 900 円 内容：午睡用ベット・敷パット、上掛
<input type="checkbox"/>	主食費	対象：3歳児クラス以上 料金：月額 1,000 円 内容：給食主食代
<input type="checkbox"/>	副食+おやつ費	対象：3歳児クラス以上 料金：月額 5,400 円 内容：給食副食代、おやつ代
<input type="checkbox"/>	アート教室	対象：4歳児クラス以上 料金：月額 500 円(実施月のみ/年6回) 内容：外部講師による絵画や制作教室
<input type="checkbox"/>	英語教室	対象：4歳児クラス以上 料金：月額 600 円 内容：外部講師による英語教室
<input type="checkbox"/>	学研きょうしつ	対象：5歳児クラス 料金：月額 1,100 円(実施月のみ/年6回) 内容：外部講師による科学教室
<input type="checkbox"/>	総合学習絵本	対象：5歳児クラス 料金：月額 430 円 内容：学習用絵本代

<input type="checkbox"/>	延長保育(定額)	対象：承認を受けた利用対象者 料金：月額 2,000～7,000 円 内容：保護者の方の勤務時間によって利用できるサービス
<input type="checkbox"/>	延長保育(都度)	対象：承認を受けた利用対象者 料金：時間(30分毎)300 円 内容：保護者の方の勤務時間によって利用できるサービス
<input type="checkbox"/>	その他	対象：各対象者 料金：随時 内容：共済掛金/保育用品代/行事費

※月額集金は、出欠席に係わらず一律料金となります

園内で集金する利用料は、原則全て口座振替払いです。



※原則口座振替での集金方法ですが、現金での一括年払い、半年二回払いのみお受けできます。

《指定金融》

ゆうちょ銀行のみ（支店はどこでも可）

《指定口座》

社会福祉法人和光会 白塚保育園 10530 75628001

《口座振替手数料》

1件/10円（保護者負担）

《引落日》

当月分：当月10日（土・日・祝の場合は翌営業日）

※必ず口座の残金を
ご確認ください



ベットのリースについて

園では、事故防止と衛生面の強化のため、お昼寝用ベッドを導入しています。

毎週の敷パット、上掛の洗濯と乾燥は保育園で行います。

〈お昼寝用ベッドの特徴として〉

★通気性の良い丈夫なメッシュシートを使用しているため、衛生面に優れ、アレルギー対策にも最適。

★床に直に敷くのではなく、ベッドタイプです。

メッシュシートの通気性と床から離れているため、窒息などの事故防止にも効果的です。

★ベッドには記名をしますため、利用期間中、同じものを一人のお子さんが使用します。

★お昼寝用ベッドにはベッド、敷パット、上掛がセットになります。



アート教室、英語教室、学研きょうしつについて

4・5歳児はアート教室、英語教室を行っています。

アート教室は子ども達の瑞々しい感性を自由に表現させてあげたいという思いから、現役の画家さんによる年6回の指導を行っています。


英語教室は楽しみながら英語に触れ、遊びの中で学んでいきます。毎月3回程教室があります。

5歳児は、学研きょうしつも行っています。

学研きょうしつは、学べる教材で楽しみながら思考力、判断力、表現力を育てていきます。

つきましては、講師料、テキスト料、交通費などの諸費用の一部を負担して頂いています。

☆☆☆☆☆☆ 土曜保育について 《利用の手続き》 ☆☆☆☆☆☆

① 事前提出 ② 確認・発行 ③ 利用前	保護者	保育園
	事前に「 <u>延長保育・土曜保育利用申請書</u> 」を保育園に提出	<ul style="list-style-type: none"> 申請書と就労証明書の記載内容を確認 利用の判別 「利用決定(利用不可決定)通知書」を発行
	一日利用	※キャンセルは、早めにお知らせください。 
<ul style="list-style-type: none"> 利用する日にちを事前に申し出る 利用する週の<u>水曜日</u>までに「土曜保育利用申請書(一日のみ)」の提出 		

☆☆☆☆☆☆ 延長保育について 《利用の手続き》 ☆☆☆☆☆☆

※延長保育は真にやむを得ないと認められ、許可を受けたお子さまだけを対象としています。

① 事前提出 ② 確認・発行 ③ 料金	保護者	保育園
	事前に「 <u>延長保育・土曜保育利用申請書</u> 」と「 <u>時間外勤務(予定)証明書</u> 」を保育園に提出	<ul style="list-style-type: none"> 申請書と証明書の記載内容を確認 月定額利用と定額外利用の判別 「利用決定(利用不可決定)通知書」を発行
	月定額	定額外
※別表参照	延長 30 分毎 300 円	

《延長保育料》1ヶ月1人あたり

☆標準時間 月定額の料金

時間	18:00~18:30	18:00~19:00	18:00~19:30	18:00~20:00
金額	2,000円	3,000円	5,000円	7,000円

☆短時間 月定額の料金

時間(朝)	7:00~8:30	7:30~8:30	8:00~8:30
金額	4,500円	3,000円	1,500円
時間(夕)	16:30~17:00	16:30~17:30	16:30~18:00
金額	1,500円	3,000円	4,500円

※18時以降の延長保育についてはご相談ください。

《利用できない場合》

次の場合は、延長保育利用の継続を解除または取消とします。

- (1) 勤務の状況、家庭の事情などで、延長保育等の必要性がなくなった場合。
- (2) 事前の連絡をしないで、申請延長保育の終了時刻までに保護者又は代理人が園児を迎えに来られなかった場合。
- (3) その他、延長保育等の利用の継続が不相当と認められる場合。
(料金の滞納が2ヶ月続いた場合など)
- (4) 延長保育時間は20時までです。時間を過ぎた場合は、延長保育利用が出来なくなりますのでご注意ください。

《利用上の注意》

- (1) 「延長保育・土曜保育利用申請書」及び「時間外勤務(予定)証明書」は、できるだけ希望月の前月の月初に提出して下さい。
- (2) 月定額の利用で「延長保育・土曜保育利用取消届」の提出がない場合、継続して延長保育料がかかりますのでご注意ください。延長保育の利用に変更や取消をする場合、「延長保育・土曜保育利用取消届」を提出して下さい。
- (3) 月定額での利用で、時間が過ぎてしまった場合は、定額外料金がかかります。翌月に集金します。
- (4) 生後6か月未満のお子さん、保護者が産前・産後休暇、育児休暇を取得している方で、やむを得ず延長保育を利用しなければならない場合は、保育園にご相談ください。
- (5) 20時以降の保育は行いませんが、やむを得ず20時以降になる場合は、必ず事前連絡をお願い致します。20時以降は延長10分毎に1000円の料金が掛かります。

災害のとき



保育中に災害が発生したときは、保護者がお迎えに来るまで保育園が責任を持ってお預かりしますが、できる限り早めのお迎え（おおむね1時間以内）をお願いします。

災害時には、緊急連絡カードに記載のある方へお子さんを引き渡します。

（本人確認のため、運転免許証、保険証を見せていただくことがあります）

●風水害等に伴う臨時休園の基準・対応について

当基準は、市立保育施設の基準を基に、白塚保育園の立地状況等を加味して定めております。台風、集中豪雨等の風水害により、人的・物理的被害が生じる恐れが高まった場合に、児童、保護者、保育従事者の安全を守るため、下記のとおり対応致します。警報・警戒レベルが発令された後、コドモンのお知らせを発信しますが時差が生じます。

人命最優先の考えから下表の基準を参考に、自宅待機や家庭保育のご協力をお願い致します。

	警戒レベル	対応
開園時間前 ※午前6時半時点で判断	警戒レベル2 (大雨・洪水・高潮注意報)	安全に配慮して開園 ※以降の天候回復が見込めない場合は休園。 ※状況に応じて登園自粛の依頼。
	警戒レベル3以上 (高齢者等避難)	休園または安全に配慮して開園 ※警戒発令地区が保育園の周辺ではない場合は状況に応じて開園を検討する。
	警戒レベル4以上 (避難指示・緊急安全確保)	休園 ※市内いずれかの地区に発令されたとき (土砂災害・浸水・高潮、いずれの場合も対象とする)
開園時間中	警戒レベル2 (大雨・洪水・高潮注意報)	安全に配慮して開園 ※以降の天候回復が見込めない場合や施設周辺の状況により危険と判断した場合は保護者にお迎えを要請し園児を引渡す。 全園児の降園が完了した時点で臨時休園。
	警戒レベル3以上 (高齢者等避難)	保護者にお迎えを要請し、園児を引き渡す ※原則、園内で保護者のお迎えを待つが、周辺の状況により危険と判断した場合は事前に保護者周知した上で避難所へ避難。 全園児の降園が完了した時点で臨時休園。
	警戒レベル4以上 (避難指示・緊急安全確保)	

◎臨時休園決定後に警戒レベルが解除された場合

休園を決定した後、天候が回復し、警戒レベルが解除された場合でもその日は休園とする。

◎警戒レベルについて

市が発令する避難情報です。防災行政無線や市原市情報配信メールで発信されます。



警戒レベルについて
(市原市ホームページ)



情報配信メール登録サイト
(市原市からの情報配信)

◎臨時休園等が決定した場合の保護者の皆様への周知方法

コドモの「お知らせ一斉配信」または電話にて連絡致します。

◎その他

原則として、臨時休園に係る保育料、給食費の減免はございません。

2024/09

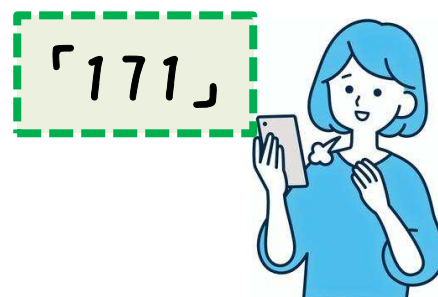
●災害時用伝言ダイヤルについて

災害時、地震など被災地内であれば、災害時用伝言ダイヤルをご利用ください。

(① ダイヤル「171」 ⇒ ②再生「2」 ⇒ ③保育園の電話番号「0436-63-6080」)

保育園からの情報発信にのみ利用しますので、録音はしないでください。

大規模災害が発生し、保育園が大きな被害を受けた場合等の避難場所は、東海小学校または、千種コミュニティーセンターを想定しております。



その他

○行事等で撮影した写真や園児、保護者が特定できる内容のSNSへの投稿はおやめください。

○クラス内でのお礼の品やお土産等の物品のやり取りは、お断りしております。

○アレルギーのあるお子さんもいます。物を食べながら園内に入ることをご遠慮下さい。

○施設や保育教育に従事する職員又は他の利用者に対して、重大な背信行為や迷惑行為を行う等、施設の運営に重大な支障を生ずる場合、通報する場合があります。

児童虐待について

すべての国民は子供を虐待から守る義務が、児童虐待の防止等に関する法律により定められています。

保育園等は虐待を受けたと思われる子供を守る義務が児童福祉法や保育所保育指針等により定められています。

このため虐待を受けたと思われる子供を発見した場合、児童相談所へ通告する義務があります。万が一、虐待の疑いが認められる場合はお話を伺わせていただくことがあります。

ご理解・ご協力をお願いします。

虐待を疑わせるサイン

【子どもの様子】

- ・季節に合わない衣服や、不潔な衣服を身につけている。
- ・夜遅くまで外で遊んでいたり、家に帰りたがらない。
- ・基本的な生活習慣が身に付いていない。
- ・特に病気でないのに身体的発達が著しく遅れている。
- ・身体に不自然な外傷、あざ、火傷などが見られる。
- ・表情が乏しく、無表情、笑わない。
- ・食事に対して異常な執着を示す。
- ・落ち着きがなく、乱暴である。

【親の様子がおかしい】

- ・子どものけがや傷跡の説明が不自然である。
- ・子育てに疲れている様子が見られる。
- ・いつもイライラして、子どもに当たり散らしている。
- ・しつけと言って殴る、蹴るといった行為が見られる。
- ・子どもについて話すことがよく変わる。
- ・地域や親族との交流がなく孤立している



保育所等における虐待(不適切保育)等の防止

保育所保育指針より

こどもの安全・安心が最も配慮されるべき保育所等において、虐待等はあってはならず、虐待等の発生を未然に防がなければならない。

白塚保育園では、

- ◆各職員や施設単位で、日々の保育実践における振り返りを行います。
- ◆職員一人一人がこどもの人権・人格を尊重する意識の共有をします。

・・・「すべては、子どもの幸せのために」・・・

Memo 