

【令和3年度】

# 事業報告書

社会福祉法人すぎなみき会

**令和3年度 社会福祉法人すぎなみき会 事業報告書**  
(令和3年4月～令和4年3月)

1 はじめに

少子高齢化等の影響で職員の確保に苦慮しているが、事業の継続及び今後の事業の展開を考慮した人材確保に注力した結果、新規学卒者4名が内定した。

年度初頭から新型コロナウイルス対応の為に政府による緊急事態宣言が発動される中、当法人の対策として、利用者の外出停止、外来者の施設出入りを必要最小限にする、換気を十分にした上での短時間の会議、手洗い・うがいの徹底等しっかりと行ってきた。全国的にオミクロン株によるコロナウィルスが蔓延する中、新年度を迎えた。

2 事業報告

(1) 会議

①理事会の開催状況

会議名	実施状況			
	開催年月日	場所	出欠状況	報告事項及び議題
第1回 理事会	令和3年 6月2日	すぎなみき タウン 「事務所」	理事 出席5人 欠席1人  監事 出席2人 欠席0人	<b>【報告事項】</b> (1) 評議員選任・解任委員会の結果について  <b>【議題】</b> (1) 令和2年度事業報告について (2) 令和2年度決算報告並びに監事監査結果報告について (3) 令和2年度社会福祉充実残額について (4) 社会福祉法人すぎなみき会次期役員候補者の選任について (5) 特別養護老人ホームみつみねの郷施設長の解任について (6) みつみねの郷施設長の解任による新施設長の選任について (7) 共同募金申込の件について (8) グループホーム梅の実の定員変更について (9) 評議員選任・解任委員会委員の選任について (10) 令和3年度定時評議員会の日

<p>第2回 理事会</p>	<p>令和3年 6月18日</p>	<p>すぎなみき タウン 「事務所」</p>	<p>理事 出席5人 欠席1人 監事 出席2人 欠席0人</p>	<p>程等及び議事に付すべき事項について</p> <p><b>【報告事項】</b></p> <p>(1) 企業主導型保育事業所みらいのき実地指導監査改善是正報告について</p> <p><b>【議題】</b></p> <p>(1) 理事長の選定について</p> <p><b>【報告事項】</b></p> <p>(1) 令和2年度業務指導監査結果について</p> <p>(2) 指定更新について（すぎなみき学園、みどりのき）</p> <p><b>【議題】</b></p> <p>(1) 令和2年度資金収支第二次補正予算（案）について</p> <p>(2) 令和3年度事業計画（案）並びに資金収支当初予算（案）について</p> <p>(3) 経理規程の一部変更について</p> <p>(4) 評議員候補者の推薦について</p> <p>(5) 評議員選任・解任委員会の開催について</p> <p>(6) 第2回臨時評議員会の日程等及び議事に付すべき事項について</p>
<p>第3回 理事会</p>	<p>令和3年 12月14日</p>	<p>すぎなみき タウン 「事務所」</p>	<p>理事 出席6人 欠席0人 監事 出席2人 欠席0人</p>	<p><b>【報告事項】</b></p> <p>(1) すぎなみき学園移転に伴う設計契約について</p> <p>(2) すぎなみき学園移転に伴う開発申請等の業務委託契約について</p> <p><b>【議題】</b></p> <p>(1) 令和3年度上半期（4月～9月）事業報告について</p> <p>(2) 令和3年度資金収支第一次補正予算（案）について</p> <p>(3) すぎなみき学園移転に伴う借入</p>

<p>第4回 理事会</p>	<p>令和4年 2月2日</p>	<p>すぎなみき タウン 「事務所」</p>	<p>理事 出席5人 欠席1人 監事 出席2人 欠席0人</p>	<p>の承認について (4)みつみねの郷、施設長選任について (5)役員に対する保険契約の内容の決定について (6)令和3年度第1回臨時評議員会の日程等及び議事に付すべき事項について <b>【報告事項】</b> (1)令和3(2021)年度指導監査結果について <b>【議題】</b> (1)すぎなみき学園移転における、新築工事に関わる入札等について (2)すぎなみき学園移転敷地内、JRの土地取得について (3)すぎなみきタウン隣接渡邊家の土地取得について (4)社会福祉法人すぎなみき会奨学金貸与規程について</p>
<p>第5回 理事会</p>	<p>令和4年 3月18日</p>	<p>すぎなみき タウン 「事務所」</p>	<p>理事 出席6人 欠席0人 監事 出席2人 欠席0人</p>	<p><b>【報告事項】</b> (1)第三者評価の報告について(東京都及び栃木県) (2)すぎなみき学園移転新築工事入札の結果について <b>【議題】</b> (1)令和3年度資金収支第二次補正予算(案)について (2)令和4年度事業計画(案)並びに資金収支当初予算(案)について (3)諸規程の一部変更について(給与規程、育児・介護休業等規程の変更) (4)特別養護老人ホームみつみねの郷内での共生型短期入所の指定申請について (5)令和3年度第2回臨時評議員会</p>

				の日程等及び議事に付すべき事項について
--	--	--	--	---------------------

②評議員会の開催状況

会議名	実施状況			
	開催年月日	場所	出欠状況	報告事項及び議題
定時 評議員会	令和3年 6月18日	すぎなみき タウン 「事務所」	評議員 出席6人 欠席1人 理事 出席1人 ※理事長	<b>【報告事項】</b> (1) 評議員選任・解任委員会の結果について (2) 令和2年度事業報告について (3) 特別養護老人ホームみつみねの郷施設長の解任について (4) みつみねの郷施設長の解任による新施設長の選任について (5) 評議員選任・解任委員会委員の選任について <b>【議題】</b> (1) 令和2年度決算の承認について (2) 令和2年度社会福祉充実残額について (3) 次期役員（理事及び監事）の選任について (4) 共同募金申込の件について (5) グループホーム梅の実の定員変更について
第1回 臨時評議員会	令和3年 12月24日	すぎなみき タウン 「事務所」	評議員 出席7人 理事 出席1人 ※理事長	<b>【報告事項】</b> (1) すぎなみき学園移転に伴う設計契約について (2) すぎなみき学園移転に伴う開発申請等の業務委託契約について (3) 令和3年度上半期（4月～9月）事業報告について <b>【議題】</b> (1) 令和3年度資金収支第一次補正予算（案）について (2) すぎなみき学園移転に伴う借入の承認について

第2回 臨時評議 員会	令和4年 3月29日	すぎなみき タウン 「事務所」	評議員 出席5人 欠席2人 理事 出席1人 ※理事長	(3) みつみねの郷、施設長選任に ついて (4) 役員に対する保険契約の内容 の決定について 【報告事項】 (1) 第三者評価の報告について (東京都及び栃木県) (2) すぎなみき学園移転新築工事 入札の結果について 【議題】 (1) 令和3年度資金収支第二次補 正予算(案)について (2) 令和4年度事業計画(案)並 びに資金収支当初予算(案) について (3) 諸規程の一部変更について (給与規程、育児・介護休業等規 程の変更) (4) 特別養護老人ホームみつみねの 郷内での共生型短期入所の指定 申請について
-------------------	---------------	-----------------------	---	---

(2) 役員の会議及び研修

日付	名称	場所	参加者	備考
令和3年 5月18日	栃木県障害施設・事業協会 理事会及び総会	なかが和苑	理事長	
令和3年 11月26日	全国児童発達支援施設運営 協議会 栃木大会	オンライン研修 (すぎなみき学園)	理事長	
令和3年 12月10日	令和3年度臨時正副会長会 議	ホテル東日本宇 都宮	理事長	
令和3年 12月23日	栃木県障害施設・事業協会 正副会長会議及び理事会	なかが和苑	理事長	
令和4年 2月2日	栃木県障害者虐待防止・権利 擁護研修	オンライン研修 (すぎなみき学園)	理事長	
令和4年 3月24日	一般財団法人栃木県民間社会 福祉施設職員退職手当共済財 団 令和3年度第3回理事会	福祉プラザ	理事長	

### 3 事業経営

事業種別	令和3年4月～令和4年3月
第1種社会福祉事業	①障害者支援施設 すぎなみき学園 ②特別養護老人ホーム みつみねの郷
第2種社会福祉事業	①障害福祉サービス事業 (ア)すぎなみき学園 (短期入所) (イ)見麓ひかり (共同生活援助, 短期入所) (ウ)みどりのき (生活介護, 就労継続支援B型, 短期入所) (エ)みんなのき (生活介護) (オ)梅の実 (共同生活援助, 短期入所) (カ)梅のはな (生活介護) ②移動支援事業 (ア)すぎなみき学園 (イ)梅の実 ③小規模多機能型居宅介護事業 (ア)みつみねの郷 ④老人短期入所事業 (ア)みつみねの郷 ⑤老人デイサービス事業 (ア)デイサービスみつみねの郷 ⑥老人デイサービスセンター (ア)デイサービスセンターみつみねの郷 ⑦障害児通所支援事業 (ア)みんなのき (児童発達支援, 放課後等デイサービス) (イ)みどりのき (放課後等デイサービス) ⑧障害児相談支援事業 (ア)障害児者計画相談支援センターこうろく ⑦一般相談支援事業 (ア)障害児者計画相談支援センターこうろく ⑧特定相談支援事業 (イ)障害児者計画相談支援センターこうろく
公益を目的とする事業	①日中一時支援事業 (ア)すぎなみき学園 (イ)みどりのき (ウ)梅の実 ②居宅介護支援事業 (ア)ケアプランセンターみつみねの郷 ③企業主導型保育事業 (ア)みらいのき

## 令和3年度 すぎなみき学園（障害者支援施設）事業報告書 （施設入所支援，生活介護）

### 1 はじめに

事業計画の基本方針に基づき事業を遂行した。また、すぎなみき学園の原点として提唱される「晃麓から光を」を基本理念とし、説明責任を果たせるサービスを提供した。

また、「真摯に挑戦する」を当面の基本方針とし、各部門の各チームで更に目標を設定して業務にあたった。

### 2 利用者の支援について

入所する障害者に、夜間における支援（施設入所支援）と昼間における支援（生活介護）に分け、それぞれにおいて、個別支援計画を作成し、利用者個々の特性及びニーズに沿った施設障害福祉サービスを提供し、それぞれについて支援記録等を作成した。また、必要に応じてケース会議を開き、個別支援計画の見直しを行った。

#### （1）生活介護

生活介護事業では、生産活動及び工芸クラブ、音楽クラブ等の余暇的活動を通じて、利用者の心身の状況や個々の特質を見極め、情緒の安定を図り、身体能力、日常生活の向上や現在持っている能力が維持できるよう支援を行った。生産活動については、多機能型障害福祉サービス事業所「みどりのき」より委託を受け、内職作業等を行った。また、体力維持の為、散歩等の運動も行った。

#### （2）施設入所支援

主として夜間に日常生活上の支援を以下の通り行った。

##### ①入浴…週6回（月、火、水、木、金、土）

失禁時等必要時には、その都度対応を行い、夏場の日曜日はシャワー浴を行い、利用者の清潔維持に努めた。また、洗体に介助が必要な方等の支援を行った。また、皮膚観察を行い皮膚病等の早期発見、早期治療に努めた。

##### ②排泄

失禁防止のために定時でのトイレ誘導を行った。また、排便が自力で困難な利用者に対し排泄記録を付け、必要に応じ浣腸を行った。

##### ③食事

看護師との連携により、身長、体重の計測を毎月実施し、BMIの値をもとに、管理栄養士による栄養マネジメントを行った。さらに、BMIの変動により、摂取カロリーの見直しを行った。また、介助が必要な利用者に対し、食事介助を行い、ゆっくり味わって摂取できるよう支援した。



### 3 医務

#### (1) 健康管理

- ①毎月、身体測定等（身長・体重・血圧）を行い、利用者の健康管理を行った。
- ②うがい（年間を通し紅茶うがい）、手洗い、換気、手指消毒（消毒用エタノール）、居室等の消毒（次亜塩素酸ナトリウム）を行いノロウイルス等の感染予防対策に努めた。また、新型コロナウイルスの感染予防対策も徹底的に行った。
- ③感染性や流行性の病気が発生する時期にマスク着用の徹底に努めた。
- ④インフルエンザの予防接種を行った。（1回/年）
- ⑤定期健康診断を行い疾患の早期発見に努めた。
- ⑥協力医療機関による定期歯科検診、内科検診、精神科検診を行った。
- ⑦衛生管理者を選任し職員の心身の健康管理に努めた。
- ⑧計画的に歯科通院を実施し、利用者の口腔ケアに努めた。
- ⑨計画的に皮膚科通院を実施し、利用者の皮膚病治療を実施した。
- ⑩職場内研修を毎月実施し、職員の質の向上に努めた。

### 4 調理・給食

#### (1) 栄養マネジメント等

- ①給食会議を毎月行い、他部署との連携、情報の共有に努めた。
- ②衛生管理を徹底し、食中毒の防止に努めた。
- ③旬の食材を使い、季節感を味わっていただけるように努めた。
- ④嗜好調査を行い、利用者のニーズに合った食事提供に努めた。
- ⑤疾病等病状に合わせた食事提供が必要な方に、医務と連携して適切な食事提供を行った。
- ⑥残菜調査を行い、利用者の嗜好分析に努めた。
- ⑦朝食、昼食、夕食の献立の掲示、食事前のメニュー説明を行った。
- ⑧食中毒の感染予防のため、食堂移動前の手洗い、食堂入室時の手指消毒を行い、感染予防に努めた。
- ⑨毎月実施する身体計測の結果をもとに、摂取カロリーを算出し栄養管理に努めた。

### 5 施設利用状況

#### (1) 施設入所支援 定員30名（現員31人）

（単位：人）

月	営業日数 （日）	区分						合計	利用率 （%）
		1	2	3	4	5	6		
4	30					60	870	930	103.3
5	31					62	899	961	103.3
6	30					60	870	930	103.3
7	31					62	883	945	101.6
8	31					62	888	950	102.2
9	30					60	870	930	103.3
10	31					62	899	961	103.3

11	30					60	867	927	103.0
12	31					62	897	959	103.1
1	31					62	899	961	103.3
2	28					56	808	864	102.9
3	31					62	862	924	99.4
合計	365					730	10512	11242	102.7

(2) 生活介護 定員40名

(単位：人)

月	営業日数 (日)	区分						合計	利用率 (%)
		1	2	3	4	5	6		
4	30	0	0	26	48	178	972	1224	102.0
5	31	0	0	27	50	167	968	1212	97.7
6	30	0	0	26	48	177	955	1206	100.5
7	31	0	0	27	50	183	971	1231	99.3
8	31	0	0	27	50	178	968	1223	98.6
9	30	0	0	26	48	178	956	1208	100.7
10	31	0	0	27	48	186	989	1250	100.8
11	30	0	0	26	48	178	926	1178	98.2
12	31	0	0	27	50	185	956	1218	98.2
1	31	0	0	27	50	170	940	1187	95.7
2	28	0	0	24	44	164	853	1085	96.9
3	31	0	0	27	50	188	941	1206	97.3
合計	365	0	0	317	584	2132	11395	14428	98.8

## 令和3年度 すぎなみき学園（障害者支援施設）事業報告書 （短期入所※併設型）

### 1 はじめに

事業計画の基本方針に基づき事業を遂行した。また、すぎなみき学園の原点として提唱される「晃麓から光を」を基本理念とし、説明責任を果たせるサービスを提供した。

また、「真摯に挑戦する」を当面の基本方針とし、各部門の各チームで更に目標を設定して業務にあたった。

### 2 利用者の支援について

諸事情により短期入所の利用が連続して長期になる方について、障害の程度や利用者個々の特性及びニーズをいかした個別支援計画書を作成し、計画に沿った支援を行い、必要に応じてケース会議を開き個別支援計画の見直しを行った。

#### （1）短期入所

##### ①入浴…週6回（月・火・水・木・金・土）

失禁等必要時にはその都度対応し、夏場の日曜日にはシャワー浴を行い、利用者の清潔維持に努めた。また、洗体に介助が必要な方等の支援を行った。また、入浴時には皮膚疾患等の観察を行い、皮膚病の早期発見、早期治療に努めた。

##### ②排泄

失禁防止のために定時でのトイレ誘導を行った。また、自力排便が困難な方に対し排泄記録を付け、必要に応じ浣腸を行った。

### 3 医務

#### （1）健康管理

- ①毎月、身体測定等（身長・体重・血圧）を行い、利用者の健康管理を行った。
- ②うがい（年間を通し紅茶うがい）、手洗い、換気、手指消毒（消毒用エタノール）、居室等の消毒（次亜塩素酸ナトリウム）を行いノロウイルス等の感染予防対策に努めた。また、新型コロナウイルスの感染予防対策も徹底的に行った。
- ③感染性や流行性の病気が発生する時期にマスク着用の徹底に努めた。
- ④インフルエンザの予防接種を行った。（1回／年）
- ⑤定期健康診断を行い疾患の早期発見に努めた。
- ⑥協力医療機関による定期歯科検診、内科検診、精神科検診を行った。
- ⑦衛生管理者を選任し職員の心身の健康管理に努めた。
- ⑧計画的に歯科通院を実施し、利用者の口腔ケアに努めた。
- ⑨計画的に皮膚科通院を実施し、利用者の皮膚病治療を実施した。
- ⑩職場内研修を毎月実施し、職員の質の向上に努めた。

#### 4 調理・給食

##### (1) 栄養マネジメント等

- ①給食会議を毎月行い、他部署との連携、情報の共有に努めた。
- ②衛生管理を行い、食中毒の防止に努めた。
- ③旬の食材を使い、季節感を味わっていただけるように努めた。
- ④嗜好調査を行い、利用者のニーズに合った食事提供に努めた。
- ⑤疾病等病状に合わせた食事提供が必要な方に、医務と連携して適切な食事提供を行った。
- ⑥残菜調査を行い、利用者の嗜好分析に努めた。
- ⑦朝食、昼食、夕食の献立の掲示、食事前のメニュー説明を行った。
- ⑧食中毒の感染予防のため、食堂移動前の手洗い、食堂入室時の手指消毒を行い、感染予防に努めた。
- ⑨毎月実施する身体計測の結果をもとに、摂取カロリーを算出し栄養管理に努めた。

#### 5 施設利用状況

##### (1) 短期入所 定員10名

(単位：人)

月	営業日数(日)	区分							合計	利用率(%)
		児童	1	2	3	4	5	6		
4	30	0				23	60	187	270	90.0
5	31	0				6	62	208	276	89.0
6	30	0				22	60	188	270	90.0
7	31	0				27	62	201	290	93.5
8	31	0				26	62	202	290	93.5
9	30	0				26	60	184	270	90.0
10	31	0				25	62	192	279	90.0
11	30	0				25	60	182	267	89.0
12	31	0				0	95	157	252	81.3
1	31	0				0	93	159	252	81.3
2	28	0				0	113	144	257	91.8
3	31	0				0	124	168	292	94.2
合計	365	0				366	913	2172	3265	89.5

**令和3年度 すぎなみき学園（障害者支援施設）事業報告書  
（移動支援）**

1 はじめに

在宅の障害児者につき、支給決定市町と委託契約等を締結することにより、障害者支援施設すぎなみき学園が移動支援事業を実施し、屋外での移動困難な障害児者について、外出のための支援を行うことにより、地域での自立生活及び社会参加を促すことを基本方針に事業を行う計画であったが、新型コロナウイルス感染防止対策の為、事業は休止とした。

2 利用者の支援について

(1) 個別支援型

個別支援が必要な利用者に対する1対1による支援

(2) グループ支援型

①複数の利用者への同時支援

②屋外でのグループワーク、同一目的地、同一イベントへの複数人同時参加の際の支援

3 サービス利用状況

(1) 移動支援

（単位：時間）

	4月	5月	6月	7月	8月	9月	10月	11月	12月	1月	2月	3月	合計
日光市	0	0	0	0	0	0	0	0	0	0	0	0	0
佐野市	0	0	0	0	0	0	0	0	0	0	0	0	0
小山市	0	0	0	0	0	0	0	0	0	0	0	0	0
真岡市	0	0	0	0	0	0	0	0	0	0	0	0	0
大田原市	0	0	0	0	0	0	0	0	0	0	0	0	0
那須塩原市	0	0	0	0	0	0	0	0	0	0	0	0	0
那珂川町	0	0	0	0	0	0	0	0	0	0	0	0	0
芳賀町	0	0	0	0	0	0	0	0	0	0	0	0	0
合計	0	0	0	0	0	0	0	0	0	0	0	0	0

令和3年度 すぎなみき学園（障害者支援施設）事業報告書  
（日中一時支援）

1 はじめに

在宅の障害児者につき、支給決定市町と委託契約等を締結することにより、すぎなみき学園が日中活動の場を提供し、家族の就労支援及び休息の確保を目的として支援しました。

2 利用者の支援について

排せつ及び希望者には食事の提供、介護、健康管理、相談、助言、その他必要な日常生活上の支援、創作活動、音楽活動又は屋外での活動、その他の身体的機能又は、生活能力の向上に必要な援助を行いました。

3 サービス利用状況

(1) 日中一時支援 定員10名

実人数（単位：人）

日光市合計	4月	5月	6月	7月	8月	9月	10月	11月	12月	1月	2月	3月	合計
	8	9	8	7	7	7	6	7	5	4	6	6	80

宇都宮市合計	4月	5月	6月	7月	8月	9月	10月	11月	12月	1月	2月	3月	合計
	0	1	1	2	3	2	0	1	0	2	1	0	13

鹿沼市合計	4月	5月	6月	7月	8月	9月	10月	11月	12月	1月	2月	3月	合計
	2	1	1	2	1	2	1	1	1	1	1	1	15

総合計	4月	5月	6月	7月	8月	9月	10月	11月	12月	1月	2月	3月	合計
	10	11	10	11	11	11	7	9	6	7	8	7	108

**令和3年度 晃麓ひかり（障害福祉サービス事業所）事業報告書**  
**（共同生活援助※介護サービス包括型）**

1 はじめに

「すぎなみき学園」がバックアップ施設として指定共同生活援助事業所（介護サービス包括型）を設置経営し、利用者が自立を目指し地域において共同で日常生活を営むことができるよう、適切に支援を行った。

2 利用者の支援について

利用者の障害程度や利用者個々の特性及びニーズをいかした個別支援計画を作成し、計画に沿ったサービスを提供した。また、必要に応じてケース会議を開き個別支援計画の見直しを行った。また地域との交流にも積極的に参加し関係を深めた。

3 医務

- ①日中活動事業所と連携し、心身の健康状況を共有した。
- ②起床時、帰宅時、入浴前等に体温を計測し、体調不良の早期発見に努めた。
- ③うがい手洗い及び室内等の清潔を徹底し、感染症予防対策に努めた。
- ④インフルエンザの予防接種を実施し感染予防に努めた。
- ⑤新型コロナウイルス及びインフルエンザの予防にマスク着用・手洗いの徹底に努めた。

4 施設利用状況

（1）共同生活援助※介護サービス包括型

定員 44名

（単位：人）

月	営業日数 (日)	区分						合計	利用率 (%)
		1	2	3	4	5	6		
4	30	0	30	88	180	720	300	1318	99.8
5	31	0	31	93	186	744	310	1364	100.0
6	30	0	30	90	180	677	330	1307	99.0
7	31	0	31	93	186	682	361	1353	99.2
8	31	0	0	124	186	682	372	1364	100.0
9	30	0	0	114	180	660	360	1314	99.5
10	31	0	0	121	180	651	341	1293	94.8
11	30	0	0	120	180	630	330	1260	95.5
12	31	0	0	124	217	620	372	1333	97.7
1	31	0	0	124	217	620	371	1332	97.7
2	28	0	0	112	196	532	314	1154	93.7
3	31	0	0	124	217	589	358	1288	94.4
合計	365	0	122	1327	2305	7807	4119	15680	97.6

**令和3年度 晃麓ひかり（障害福祉サービス事業所）事業報告書**  
**（短期入所※併設型）**

1 はじめに

共同生活援助事業所晃麓ひかりで併設事業として短期入所事業を実施し、利用者の身体及び精神の状況並びにその置かれている環境に応じて、関係市町、地域の保健、医療、福祉サービス事業所等と連携を図りながら、障害児者にサービスを提供した。

2 利用者の支援について

利用者の障害程度や利用者個々の特性及びニーズをいかした個別支援計画を作成し、計画に沿ったサービスを提供した。また、必要に応じてケース会議を開き個別支援計画の見直しを行った。また、地域との交流にも積極的に参加し関係を深めた。

3 医務

- ①日中活動事業所と連携し、心身の健康状況を共有した。
- ②起床時、帰宅時、入浴前等に体温を計測し、体調不良の早期発見に努めた。
- ③うがい手洗い及び室内等の清潔を徹底し、感染症予防対策に努めた。
- ④インフルエンザの予防接種を実施し感染予防に努めた。
- ⑤新型コロナウイルス・インフルエンザの予防にマスク着用と手洗いの徹底に努めた。

4 利用状況

(1) 短期入所 定員4名

(単位：人)

月	営業 日数 (日)	区分							合計	利用率 (%)
		児童	1	2	3	4	5	6		
4	30	0	0	2	0	0	90	30	120	100.0
5	31	0	0	0	0	23	70	29	122	98.4
6	30	0	0	0	0	2	88	30	120	100.0
7	31	0	0	0	0	0	93	29	122	98.4
8	31	0	0	0	0	0	93	29	122	98.4
9	30	0	0	0	0	0	90	30	120	100.0
10	31	0	0	0	0	0	93	29	122	98.4
11	30	0	0	0	0	0	89	30	119	99.2
12	31	0	0	0	0	0	62	60	122	98.4
1	31	0	0	0	0	0	41	60	101	81.5
2	28	0	0	0	0	0	56	56	112	100.0
3	31	0	0	0	0	0	62	60	122	98.4
合計	365	0	0	0	0	25	927	472	1424	97.6



令和3年度 みどりのき（障害福祉サービス事業所，障害児通所支援事業所）  
**事業報告書**  
 （生活介護，就労継続支援B型，短期入所※単独型，放課後等デイサービス）

1 はじめに

すぎなみき学園の原点として提唱される「晃麓から光を」を基本理念とし、利用者の意志及び人格を尊重し、常に利用者の立場に立った支援を行い、生産活動、余暇活動等の支援を通し、利用者個々が役割を持ち自信と生きがいを感じてもらえるよう支援した。

また、「真摯に挑戦する」を当面の基本方針とし、職員が目標を掲げチャレンジできる職場環境整備をさらに促進した。

2 利用者の支援について

(1) 生活介護

利用者のニーズに沿った個別支援計画を作成し、同意のうえサービスを提供した。日中活動参加の意識づけや意欲を養成し、生きる喜び等を実感できるように支援した。また、日中活動の一環として、地域との交流や行事にも積極的に参加した。

(2) 就労継続支援B型

利用者のニーズに沿った個別支援計画を作成し、同意のうえサービスを提供した。利用者の特性、能力等を勘案し、就労の機会を提供するとともに、各々の役割を分担し、就労し、工賃を得ることの喜びを実感できるように支援した。また、施設外に出かけ地域社会での就労の機会を提供した。

また、主たる事業所内に美容室及びカフェ、パン工房を設置し利用者の「働きたい」のニーズに対応した。

(3) 単独型短期入所

在宅の障害児者が家族の事情や緊急時に短期間の入所が必要となった時に、利用者のニーズに沿ったサービスを提供できるよう体制を整えた。

(4) 放課後等デイサービス

授業の終了後又は学校の休業日に施設に通所し、放課後等デイサービス計画を基に、生活能力の向上のために必要な訓練、社会との交流の促進その他必要な支援を行った。また、時間外の延長支援の受け入れ体制を整えた

3 サービス利用状況（累計）

(1) 生活介護 定員25名

(単位：人)

月	営業日数 (日)	区分						合計	利用率 (%)
		1	2	3	4	5	6		
4	26	0	26	26	0	413	299	764	117.5
5	26	0	26	26	0	396	291	739	113.7
6	26	0	26	26	0	391	321	764	117.5
7	27	0	27	27	0	394	330	778	115.3

8	26	0	0	52	0	378	316	746	114.8
9	26	0	0	52	0	385	324	761	112.7
10	26	0	0	52	0	366	299	717	110.3
11	26	0	0	52	0	352	291	695	106.9
12	25	0	0	50	25	331	293	699	111.8
1	25	0	0	50	23	322	283	678	108.5
2	24	0	0	48	20	279	250	597	99.5
3	27	0	0	54	25	330	301	710	105.2
合計	311	0	105	515	93	4337	3598	8648	111.5

(2) 就労継続支援B型 定員25名

(単位：人)

月	営業日数 (日)	区分							合計	利用率 (%)
		未判定	1	2	3	4	5	6		
4	26	23	0	0	22	185	348	124	702	108.0
5	26	25	0	0	26	177	352	122	702	108.0
6	26	32	0	0	26	187	337	126	708	108.9
7	27	28	0	0	27	183	335	127	700	103.7
8	26	29	0	0	26	177	326	120	678	104.3
9	26	27	0	0	20	182	322	123	674	99.9
10	26	30	0	0	24	185	322	124	685	105.4
11	26	30	0	0	26	179	322	123	680	104.6
12	25	33	0	0	25	178	294	143	673	107.7
1	25	28	0	0	25	172	294	141	660	105.6
2	24	25	0	0	24	162	276	131	618	103.0
3	27	34	0	0	27	189	312	151	713	105.6
合計	311	344	0	0	298	2156	3840	1555	8193	105.7

(3) 放課後等デイサービス 定員10名

(単位：人)

月	営業日数	学年区分											合計	利用率	
		小学生						中学生			高校生				
		1	2	3	4	5	6	1	2	3	1	2			3
4	26	36	43	41	27	23	52	25	29	6	10	0	0	292	112.3
5	25	32	44	38	21	23	46	29	33	7	8	0	0	281	112.4
6	26	41	47	44	21	23	50	33	33	9	9	0	0	310	119.2
7	27	38	45	37	19	23	47	32	18	5	15	0	0	279	103.3
8	25	41	44	42	21	23	47	22	6	0	29	0	0	275	110.0
9	26	30	43	32	23	23	49	32	29	4	28	0	0	293	112.7
10	26	40	46	41	22	23	49	28	29	7	13	0	0	298	114.6
11	26	40	46	41	24	23	50	29	26	7	13	0	0	299	115.0

12	25	39	44	41	22	22	24	26	30	7	12	0	0	267	106.8
1	24	28	36	38	22	23	23	22	25	5	11	0	0	233	97.1
2	24	35	43	37	19	23	24	28	34	7	16	0	0	266	110.8
3	27	30	38	37	15	22	21	21	28	2	21	0	0	235	87.0
合計	307	430	519	469	256	274	482	327	320	66	185	0	0	3328	108.4

※みどりのき短期入所の利用実績はなかった

令和3年度 みどりのき(障害福祉サービス事業所, 障害児通所支援事業所)  
事業報告書(日中一時支援)

1 はじめに

在宅の障害児者につき、支給決定市町と委託契約等を締結することにより、みどりのきが日中活動の場を提供し、家族の就労支援及び休息の確保を目的として支援した。

2 利用者の支援について

排せつ及び希望者には食事の提供、介護、健康管理、相談、助言、その他必要な日常生活上の支援、創作活動、音楽活動又は屋外での活動、その他の身体的機能又は、生活能力の向上に必要な援助を行う。

3 サービス利用状況

(1) 日中一時支援 定員10名

(単位：人※累計)

	利用人数								
	障害程度の区分1			障害程度の区分2			障害程度の区分3		
	4時間未満	4~8時間	8時間以上	4時間未満	4~8時間	8時間以上	4時間未満	4~8時間	8時間以上
4月	1	0	0	14	1	2	30	3	1
5月	0	0	0	9	4	1	19	4	2
6月	1	0	0	14	2	0	15	3	1
7月	0	0	0	28	1	2	25	3	3
8月	0	0	0	48	8	2	57	4	1
9月	1	0	0	21	4	1	34	6	0
10月	0	0	0	11	1	2	17	4	1
11月	0	0	0	13	2	1	24	4	2
12月	0	0	0	6	0	0	10	9	0
1月	0	0	0	10	1	0	16	8	0
2月	0	0	0	7	1	0	5	6	0
3月	0	0	0	10	0	2	16	1	0
合計	3	0	0	191	25	13	268	55	11

令和3年度 みんなのき（障害福祉サービス事業所，障害児通所支援事業所）

事業報告（生活介護，放課後等デイサービス，児童発達支援）

※主たる対象者重症心身障害児者

1 はじめに

すぎなみき学園の原点として提唱される「晃麓から光を」を基本理念とし、利用者の意志及び人格を尊重し、常に利用者の立場に立った支援をした。

また、「真摯に挑戦する」を当面の基本方針とし、職員が目標を掲げチャレンジできる職場環境整備をさらに促進した。

2 利用者の支援について

- (1) 日常生活における基本動作の指導，集団生活への適応等の訓練
- (2) 個々の利用者の状況，状態に応じた、個別プログラムの実施
- (3) 家庭における療育や保護者の悩み事などについての相談，助言，指導
- (4) 設備，食器等の衛生管理の徹底
- (5) 利用者の身体状況，嗜好等を考慮した給食の提供
- (6) 利用者個々の健康管理（協力医療機関，保護者との緊密な連携）

※日常生活を通して、精神面，運動面，感覚面の機能発達を促し、リラクゼーション、季節の行事等を楽しめる活動を実施

3 サービス利用状況

(1) 生活介護（主たる対象者：重症心身障害者） 定員5名 (単位：日)

月	営業日数 (日)	区分						合計	利用率 (%)
		1	2	3	4	5	6		
4	21					0	102	102	97.1
5	20					0	93	93	93.0
6	22					0	109	109	99.1
7	20					0	96	96	96.0
8	21					0	87	87	82.9
9	20					0	98	98	98.0
10	21					0	100	100	95.2
11	20					0	98	98	98.0
12	20					0	95	95	95.0
1	19					0	94	94	98.9
2	18					0	86	86	95.6
3	22					0	98	98	89.1
合計	244					0	1156	1156	94.8

※重症心身障害児の放課後等デイサービス，児童発達支援の利用実績はなかった。

令和3年度  
行事・交流・研修受入・実習受入・見学受入等

月	日	内 容
4	21	誕生会
5	19	誕生会
6	16	誕生会
7	7 13	七夕会 誕生会
8	8 11 17～27 18 28～9/7	家族会役員会 サマーミニフェスティバル、 学生実習【國學院大學短期大学2名】 誕生会 学生実習【作新短期大学2名】 {8/30～9/1 一旦休（ワクチンの為）}
9	15 20～22	誕生会 ワクチンの為、一旦休みの作新短期大学生、再開
10	14 29	ハロウィン会、クッキングクラブ(ホットケーキ) ミニ運動会、誕生会
11	17	誕生会
12	8 24 28	クッキングクラブ(カップケーキ) クリスマス会 もちつき会
1	12 19	新年会、誕生会 クッキングクラブ(蒸しパン)
2	1～11 3 9 14～24 16	学生実習【目白大学1名】 節分会 クッキングクラブ(濃厚チョコケーキ) 学生実習【白鷗大学2名】 誕生会
3	3 9 16	ひな祭会 クッキングクラブ(もちもちチーズパン) 誕生会

令和3年度 障害児者計画相談支援センターこうろく事業報告  
(一般相談支援事業・特定相談支援事業・障害児相談支援事業)

1 はじめに

特定相談支援，障害児相談支援ではサービス等利用計画及びモニタリングの作成に努めた。また地域生活支援事業の相談支援を日光市から受託し、相談支援専門員1名を市役所に出向させた。さらに、日光市基幹相談支援センターに相談支援専門員を1名出向させた。また、栃木県地域生活定着支援センターに相談支援専門員を1名出向させた。

2 一般相談支援

(1) 委託相談支援 ※すぎなみき会出向職員(1名)対応分

名称	日光市障がい者相談支援センター								
相談実績	年間相談実人員 ( ) 内：児童数					49人 (6)			
支援方法	訪問	来所	同行	電話	メール	支援会議	関係機関	その他	計
	86件	43件	18件	205件	3件	14件	143件	1件	513件
事業実績									
支援内容	福祉サービスの利用等に関する支援								67件
	障がいや病状の理解に関する支援								45件
	健康・医療に関する支援								54件
	不安の解消・情緒安定に関する支援								198件
	保育・教育に関する支援								10件
	家族関係・人間関係に関する支援								11件
	家計・経済に関する支援								96件
	生活技術に関する支援								4件
	就労に関する支援								12件
	社会参加・余暇活動に関する支援								6件
	権利擁護に関する支援								3件
	その他								7件
合計								513件	

転送電話件数

月	4月	5月	6月	7月	8月	9月	10月	11月	12月	1月	2月	3月	計
件数	6	4	2	1	1	1	2	2	4	4	5	0	32

3 特定相談支援（18歳以上）

(1) サービス等利用計画の作成及びモニタリング作成

(人)

市町		年月	令和3年									令和4年			合計
			4月	5月	6月	7月	8月	9月	10月	11月	12月	1月	2月	3月	
日光市	サービス等利用計画		1	12	4	6	8	13	8	7	7	11	4	6	87
	モニタリング		11	5	4	14	9	7	6	12	4	15	11	8	106
足利市	サービス等利用計画									1				1	
	モニタリング		2						1	1				4	
宇都宮市	サービス等利用計画			1			1				1	2	4	1	10
	モニタリング		3		3	2			3	1	2	1	2		17
大田原市	サービス等利用計画										1			1	
	モニタリング													0	
小山市	サービス等利用計画				3									3	
	モニタリング		1	1				1	1	4		1		1	10
鹿沼市	サービス等利用計画										1			1	
	モニタリング				1	2		7				1	1	6	18
さくら市	サービス等利用計画								1				1	2	
	モニタリング													0	
佐野市	サービス等利用計画				1	1				1			3	6	
	モニタリング		1	1		2	1		1	1	1	1		1	10
下野市	サービス等利用計画												1	0	
	モニタリング						1							1	
栃木市	サービス等利用計画										1	2		1	4
	モニタリング		2		1		2		2	1			1	2	11
那珂川町	サービス等利用計画						1							1	
	モニタリング													0	
那須烏山町	サービス等利用計画													0	
	モニタリング				1					1				2	



那須塩原市	サービス等利用計画													0
	モニタリング	1			1			1			1			4
芳賀町	サービス等利用計画							1						1
	モニタリング	1												1
益子町	サービス等利用計画													0
	モニタリング						1							1
真岡市	サービス等利用計画										1			1
	モニタリング				1									1
茂木町	サービス等利用計画													0
	モニタリング								1					1
神奈川県	サービス等利用計画													0
	モニタリング							1			1			2
仙台	サービス等利用計画												1	1
	モニタリング													
埼玉県	サービス等利用計画													
	モニタリング	1						1						2
東京都	サービス等利用計画				1		1	1						3
	モニタリング			1			1					1		
合計	サービス等利用計画	1	13	8	8	10	14	11	9	10	15	13	9	121
	モニタリング	23	7	11	22	13	17	17	22	7	23	16	18	196
	合計	24	20	19	30	23	31	28	31	17	38	29	27	317

#### 4 障害児相談支援（18歳未満）

##### (1) サービス等利用計画の作成及びモニタリング作成

(人)

市町	年月	令和3年										令和4年			合計
		4月	5月	6月	7月	8月	9月	10月	11月	12月	1月	2月	3月		
日光市	サービス等利用計画		16	2	2	2	2		4	3	2	1		34	
	モニタリング								10					10	
合計		0	16	2	2	2	2	0	14	3	2	1		44	

**令和3年度 みらいのき（認可外保育事業）事業報告書**  
**（企業主導型保育）**

1 はじめに

職員の確保、定着と地域貢献を目的に地域生活支援拠点施設「すぎなみきタウン」内に平成29年12月に「企業主導型保育園 みらいのき」を開所した。

2 サービス利用状況

（1）企業主導型保育事業 定員19名（職員枠10名／地域枠9名）

（単位：人）

月	営業日数 (日)	職員枠				地域枠				合計
		0歳児	1歳児	2歳児	3歳児	0歳児	1歳児	2歳児	3歳児	
4	21		2					3		5
5	18		2			1	1	2		6
6	22		2			1	1	2	1	7
7	20		2			1	1	2	1	7
8	21		2			1	1	2	1	7
9	20		2			1		2	1	6
10	21		2			1		2	1	6
11	20		2			2		2	1	7
12	22		2			2		2	1	7
1	19		2			2		2	1	7
2	18		2			2		2	1	7
3	22		2			3		2	1	8
合計	244		24			17	4	25	10	80

令和3年度  
高齢福祉サービス 障害福祉サービス  
拠点区分事業報告書

○事業の概況

○障害

今年度は、4月からグループホーム梅の実において定員を1名増員したが、加算の要件変更。コロナウィルス感染症の影響もあり、生活介護の営業を控えることが影響し、思うように収入が伸びなかった。

昨年度末と今年度末を比較すると人件費率は、3%ほど上昇している。（本年度末45.5%）

○高齢

9月に居宅介護支援（ケアプランセンター）が休止になったことで、デイセンター（通所介護）小規模多機能が影響を受けている。徐々に回復の兆しはあるため、外部のケアマネジャーと連携や、事業内容の周知によって利用者の獲得に向けて取り組んでいきたい。

○報告期間

令和3年4月1日 から 令和4年3月31日

○人材の確保状況

入職者

みつみね 4名（内夜勤可能1名）

梅の実 7名（内夜勤可能1名（すぎなみき学園より人事異動））

退職者

みつみね 4名

梅の実 4名

○梅の実

人材確保は、難しい状況ではあるが、昨年度末とくらべて5名ほど増員を行えている。夜勤職員は10名確保できているが、職員の異動があった際の補充が難しい状況もあるので、引き続き確保に努めていきたい。

○みつみねの郷

今年度は、増員することはできなかったが、大きく退職者を出すことはなかった。業務負担軽減と効率化をすすめることで、快適な職場環境を構築したい。

## ○事業の見通しと今後の方針

### ○事業面

栃木エリアについては、障害施設の規模が大きくなってきており、支援学校からの新規の利用の方も毎年需要がある。今後は、利用者の状況にあわせて共生型サービスの利用などを提案し適正な居場所を提供していきたい。高齢分野に関しては、在宅部門の利用人数が減少していた。コロナウィルスの影響もあると見込まれるため、感染状況に応じて営業活動を強化していきたい。

### ○運営面

事業が徐々に拡大するにつれ、書類の作成や保管などが課題になってきている。定期的な事務所の清掃などで漏れが無いように取り組んでいく。また、毎月1回職員会議を開催し、前月の業務の振り返り、今月の実施状況、次月の業務の確認を行っている。全職員が同じ方向を向いて仕事ができるように引き続き進めていく。

### ○人材面

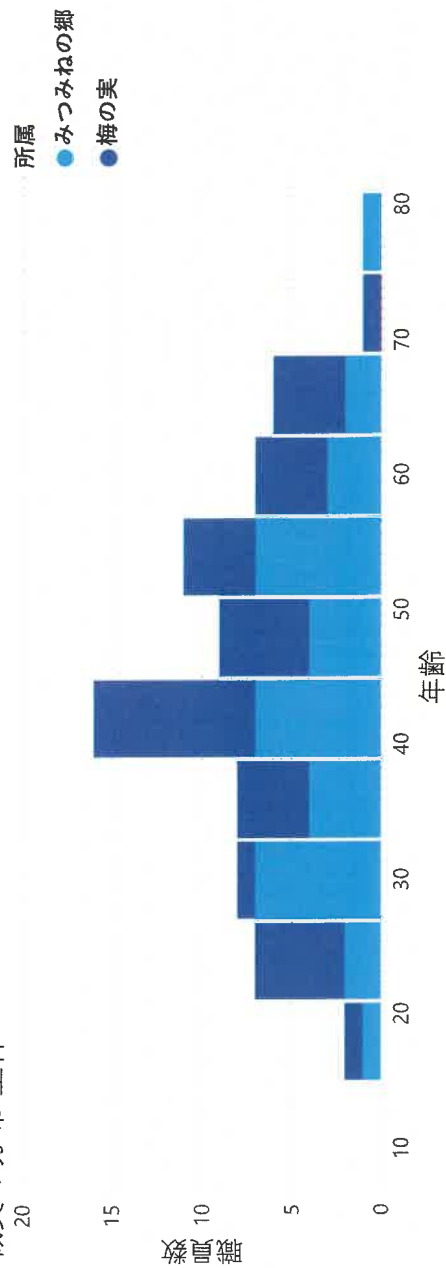
・管理体制が変更になったことから、職員モラルの向上、安心して働ける職場を構築していく。

## ○施設利用状況 詳細参照

※夜勤者の基準は、実際に夜勤業務を行っている職員とする。(宿直は除く)

所属  
 みつみねの郷  
 梅の実  
 夜間対応  
 可  
 不可

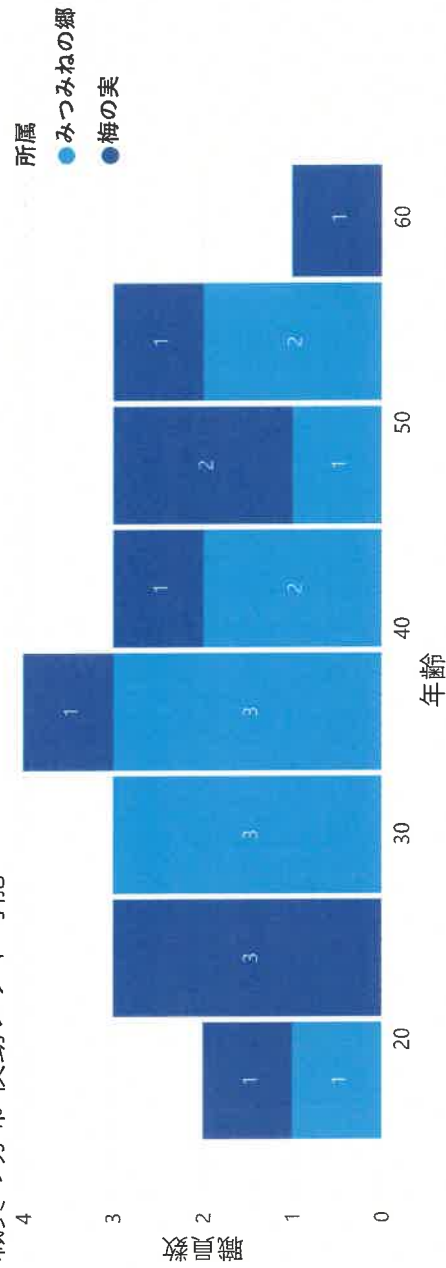
職員の分布 全体



76  
所属のカウンント

47.30  
年齢の平均

職員の分布 夜勤シフト可能



22  
夜間対応のカウンント

40.00  
年齢の平均

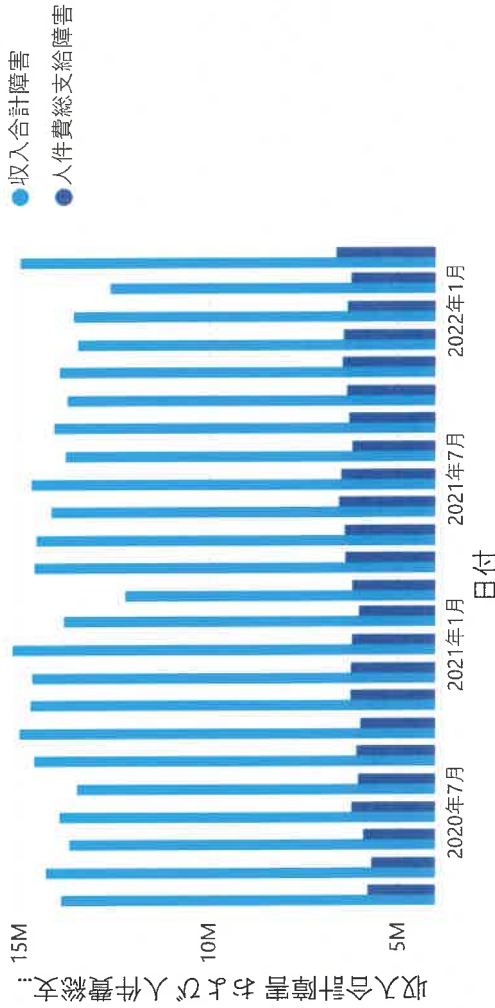
日付による職員数障害

2020/04/01 2022/03/31



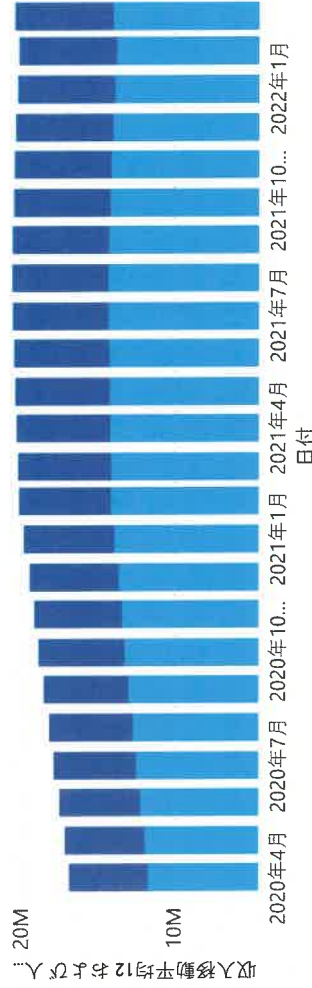
日付 収入合計障害 総支給障害 職員数障害 収入移動平均12 人件費移動平均12

日付	収入合計障害	総支給障害	職員数障害	収入移動平均12	人件費移動平均12
2022年3月	14970827	6610577	39	14,000,382	6,373,086
2022年2月	12594687	6206826	38	13,769,058	6,336,823
2022年1月	13557767	6305538	38	13,869,926	6,320,268
2021年12月	13444394	6417149	38	14,003,710	6,310,214
2021年11月	13929656	6440586	38	14,103,578	6,293,256
2021年10月	13715844	6323811	37	14,167,043	6,274,754
2021年9月	14080734	6257122	39	14,271,925	6,244,548
2021年8月	13761880	6173978	38	14,314,948	6,228,405
2021年7月	14676125	6474228	38	14,289,010	6,215,694
2021年6月	14143503	6527683	38	14,226,358	6,192,233
2021年5月	14538376	6378872	36	14,185,912	6,138,753
2021年4月	14590785	6360656	35	14,164,324	6,079,481
2021年3月	12194951	6175423	34	14,105,585	6,030,042
2021年2月	13805095	6008165	34	14,124,801	5,957,406
2021年1月	15163171	6184892	35	13,893,905	5,875,806
2020年12月	14642817	6213653	34	13,597,679	5,789,880
2020年11月	14691236	6218559	34	13,385,851	5,697,472
2020年10月	14974425	5961340	34	13,197,822	5,602,871
2020年9月	14597016	6063415	33	12,931,255	5,536,670
2020年8月	13450617	6021446	33	12,651,195	5,455,448
2020年7月	13924307	6192688	32	12,432,327	5,375,198
2020年6月	13658142	5885932	32	12,162,158	5,284,354
2020年5月	14279331	5667606	30	11,868,993	5,217,920
2020年4月	13885917	5767384	30	11,648,676	5,160,187
<b>合計</b>	<b>337271603</b>	<b>148837529</b>	<b>847</b>	<b>325,366,421</b>	<b>141,990,769</b>

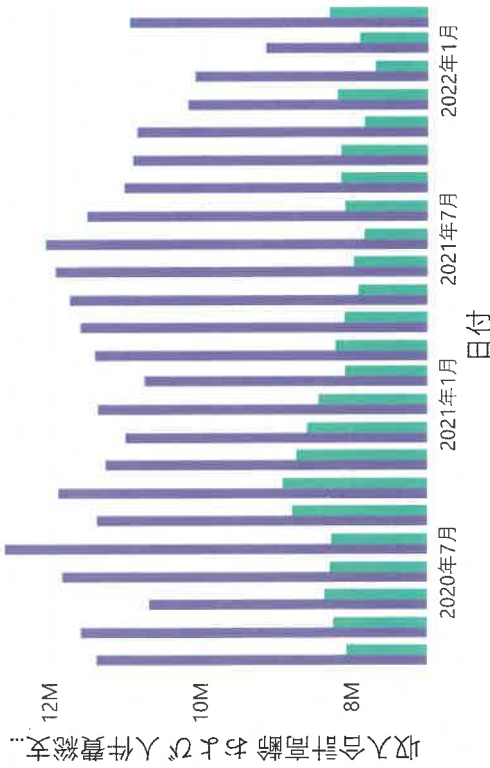



日付による収入移動平均12 および 人件費移動平均12


●収入移動平均12 ●人件費移動平均12



### 日付による職員数高齡



### 日付による収入移動平均12 および人件費移動平均12



日付	収入合計高齡	人件費総支給高齡	人件費前年	職員数高齡
2022年3月	10,949,494	8,303,200	8,215,304	38
2022年2月	9,147,119	7,900,637	8,092,007	38
2022年1月	10,081,895	7,691,386	8,442,853	38
2021年12月	10,172,441	8,192,236	8,590,411	38
2021年11月	10,849,702	7,835,550	8,730,932	37
2021年10月	10,904,732	8,145,496	8,912,714	38
2021年9月	11,017,879	8,143,197	8,787,793	38
2021年8月	11,508,412	8,088,855	8,268,042	38
2021年7月	12,060,458	7,833,566	8,285,023	37
2021年6月	11,928,962	7,976,358	8,356,915	37
2021年5月	11,739,094	7,909,842	8,244,481	38
2021年4月	11,599,168	8,096,808	8,066,129	39
2021年3月	11,402,098	8,215,304	8,512,664	39
2021年2月	10,747,969	8,092,007	8,157,929	39
2021年1月	11,361,679	8,442,853	7,751,486	41
2020年12月	10,994,624	8,590,411	8,101,777	42
2020年11月	11,261,359	8,730,932	8,229,553	42
2020年10月	11,889,685	8,912,714	8,136,998	43
2020年9月	11,375,231	8,787,793	7,990,323	43
2020年8月	12,591,853	8,268,042	8,256,175	42
2020年7月	11,834,122	8,285,023	8,355,561	42
2020年6月	10,678,828	8,356,915	8,132,588	42
2020年5月	11,586,675	8,244,481	7,876,692	41
2020年4月	11,372,519	8,066,129	7,792,738	41
<b>合計</b>	<b>269,055,998</b>	<b>197,109,735</b>	<b>198,287,088</b>	<b>951</b>

令和3年度  
グループホーム梅の実（共同生活援助・短期入所）  
事業報告書

はじめに

主に夜間において相談、入浴、排せつ又は食事の介護その他必要な日常生活の上の援助を行った。長年培ってきた障害福祉サービスの運営経験やネットワークを活かし、順調に運営することができた。

現在、定員は合計 27名になっている。グループホームから就労している利用者や、外部就労事業所、支援学校に通勤、通学している利用者など対応できる利用者の幅を広げることができた。

○報告期間

令和3年4月1日 から 令和4年3月31日

○利用者の支援について

利用者の障害支援区分や利用者の個々の特性及びニーズを活かした個別支援計画を作成し、計画に沿ったサービスを提供した。

業務用のファイル共有などに取り組んだ。また毎月の業務を整理し、共有することで職員一人ひとりの業務の効率化をした、支援に集中できる環境を構築した。

○サービス利用状況 利用定員等

グループホームの梅の実

定員 27名

内訳

梅の実（10名 7名）

プラム（10名）

短期入所

定員6名 ※利用状況別紙参照

○医務

- ①フェイスシートの作成や相談支援員の情報を基に、既往歴や現病歴の把握につとめた。
- ②バイタルチェックを毎日おこない、体調不良を早期に発見できるように努めた。
- ③うがい手洗い及び室内等の生活を徹底し、感染症予防対策につとめた。
- ④インフルエンザの予防にマスク着用の徹底に努めた。
- ⑤利用者個々にあわせた、健康診断を選択し、利用者の健康状態把握に努めた。（ピロリ菌除菌 Hba1c検査項目を追加し、将来的な健康リスクに対処した。）

○施設利用状況 詳細参照



令和3年度  
生活介護  
梅のはな事業報告書

はじめに

安定した生活を営むため、常時介護等の支援が必要な利用者に、屋外での作業や室内での制作活動、余暇活動など、個々の利用者にあった作業活動の提供を行った。

共生型小規模みつつみねの郷と協力し、高齢障害者の老人施設の利用を進め、退院後の利用者の受け入れなど、連携し問題ないように進めることができた。

コロナウィルスの対応など、感染拡大に繋がることなく事業を継続することができた。

○報告期間

令和3年4月1日 から 令和4年3月31日

○サービス利用状況 利用定員等

定員 20名

利用者の障害支援区分や利用者の個々の特性及びニーズに応じた個別支援計画を作成し、計画に沿ったサービスを提供した。また、利用者を担当制にすることにより、利用者が安心して作業や制作、余暇活動を行えるよう支援した。

また社会的マナーを身に付け、生活への楽しみを見いだせるよう支援した。自粛生活が続く中、お取り寄せメニューなどを提供し、メリハリのある活動を行うことができた。

○事業の見通しと今後の方針

年間累計

人数

令和2年度 384人 → 令和3年度 →396人

利用回数

令和2年度 7618回 → 令和3年度 →7674回

※詳細は別紙参照

今年度においても利用人数、利用回数ともに微増という結果になった。コロナウィルス感染拡大防止措置により、利用を自粛していただく場面があったが、影響は少なく運営することができた。

ウィズコロナを見据え、外出や外部の活動も検討していきたい。

○施設利用状況 詳細参照

令和3年度  
移動支援  
グループホームの梅の実（移動支援） 事業報告書

はじめに

在宅の障害児者につき、支給決定市町と委託契約などを締結することにより、グループホーム梅の実が移動支援事業を実施し、屋外での異動困難な障害児者について、外出のための支援を行うことにより、地域での自立生活及び社会参加を促すことを基本方針に事業を行う。

(1) 個別支援型

個別支援が必要な利用者に対する1対1による支援

○報告期間

令和3年4月1日 から 令和4年3月31日

○事業の見通しと今後の方針

今年度は、利用の実績はなかった。グループホームから就労している利用者や、就労事業所へ通所している利用者の余暇活動の需要があるので今後は活用していきたい。

令和3年度  
日中一時支援  
グループホームの梅の実 事業報告書

はじめに

在宅の障害児者につき、支給決定市町と委託契約などを締結することにより、グループホーム梅の実が日中活動の場を提供し、家族の就労支援及び休息の確保を目的として支援をする

○報告期間

令和3年4月1日 から 令和4年3月31日

○サービス利用状況 利用定員等

定員：5名

排泄及び希望者には食事の提供、介護、健康管理、相談、助言、その他必要な日常生活所の支援、創作活動、音楽活動又は屋外での活動、その他の身体的機能又は、生活能力の向上に必要な支援を行う。

○事業の概況

令和3年 4月 3回 1名利用 / 令和3年 5月 2回 1名利用

令和3年 6月 1回 1名利用 / 令和3年 7月 3回 1名利用

令和3年 8月 1回 1名利用 / 令和3年 9月 3回 1名利用

令和3年 10月 2回 1名利用 / 令和3年 11月 3回 1名利用

令和3年 12月 2回 1名利用 / 令和4年 1月 1回 1名利用

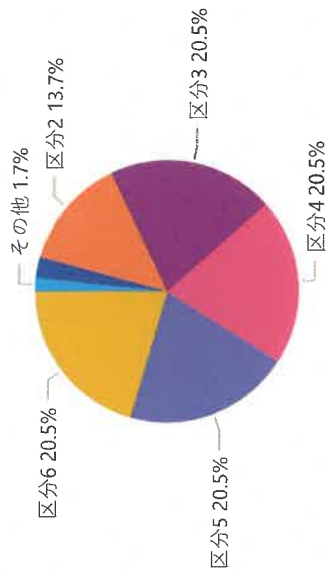
令和3年 2月 3回 1名利用 / 令和4年 3月 3回 1名利用

○事業の見通しと今後の方針


利用回数、人数共に少ないが、現在生活介護のみでは、生活が成り立たない方が利用している。日常生活維持のため事業を継続し、支援していく。

○施設利用状況 詳細参照

## 区分別利用回数割合

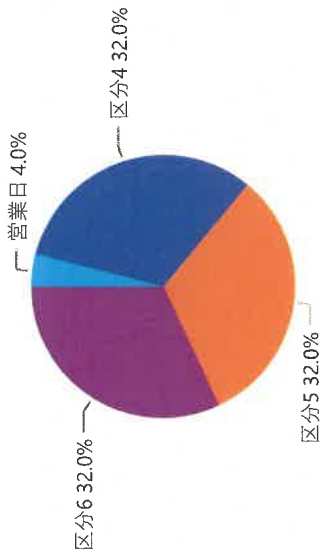


## 区分別月別利用回数の推移




日付	事業所	項目	実績	k前年回数	k前年回数比
2022年3月	GH	区分2	93	62	150.0%
2022年3月	GH	区分3	62	62	100.0%
2022年3月	GH	区分4	279	186	150.0%
2022年3月	GH	区分5	217	310	70.0%
2022年3月	GH	区分6	186	124	150.0%
2022年2月	GH	区分2	84	28	300.0%
2022年2月	GH	区分3	56	56	100.0%
2022年2月	GH	区分4	252	168	150.0%
2022年2月	GH	区分5	196	280	70.0%
2022年2月	GH	区分6	168	112	150.0%
2022年1月	GH	区分2	93	31	300.0%
2022年1月	GH	区分3	62	62	100.0%
2022年1月	GH	区分4	279	185	150.8%
2022年1月	GH	区分5	217	307	70.7%
2022年1月	GH	区分6	186	124	150.0%
2021年12月	GH	区分2	93	31	300.0%
2021年12月	GH	区分3	62	62	100.0%
2021年12月	GH	区分4	279	185	150.8%
2021年12月	GH	区分5	248	279	88.9%
2021年12月	GH	区分6	155	124	125.0%
2021年11月	GH	区分2	90		
2021年11月	GH	区分3	60	90	66.7%
2021年11月	GH	区分4	270	177	152.5%
2021年11月	GH	区分5	233	270	86.3%
2021年11月	GH	区分6	150	120	125.0%
2021年10月	GH	区分2	93		
2021年10月	GH	区分3	93	93	100.0%
<b>合計</b>			<b>17027</b>	<b>7510</b>	<b>226.7%</b>

## 区分別利用回数割合



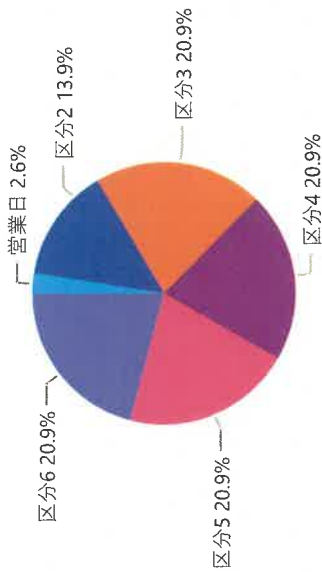
## 区分別月別利用回数の推移




日付	事業所	項目	実績	k前年回数	k前年回数比
2022年3月	短期入所	区分4	62	31	200.0%
2022年3月	短期入所	区分5	53	54	98.1%
2022年3月	短期入所	区分6	69	101	68.3%
2022年2月	短期入所	区分4	56	28	200.0%
2022年2月	短期入所	区分5	46	47	97.9%
2022年2月	短期入所	区分6	58	94	61.7%
2022年1月	短期入所	区分4	62	31	200.0%
2022年1月	短期入所	区分5	51	45	113.3%
2022年1月	短期入所	区分6	66	99	66.7%
2021年12月	短期入所	区分4	62	31	200.0%
2021年12月	短期入所	区分5	50	49	102.0%
2021年12月	短期入所	区分6	70	101	69.3%
2021年11月	短期入所	区分4	30	30	100.0%
2021年11月	短期入所	区分5	76	46	165.2%
2021年11月	短期入所	区分6	68	105	64.8%
2021年10月	短期入所	区分4	31	31	100.0%
2021年10月	短期入所	区分5	85	48	177.1%
2021年10月	短期入所	区分6	72	108	66.7%
2021年9月	短期入所	区分4	30	30	100.0%
2021年9月	短期入所	区分5	50	41	122.0%
2021年9月	短期入所	区分6	98	104	94.2%
2021年8月	短期入所	区分4	31	31	100.0%
2021年8月	短期入所	区分5	49	46	106.5%
2021年8月	短期入所	区分6	98	107	91.6%
2021年7月	短期入所	区分4	31	39	79.5%
2021年7月	短期入所	区分5	51	31	164.5%
2021年7月	短期入所	区分6	102	107	95.3%
<b>合計</b>			<b>4246</b>	<b>2102</b>	<b>202.0%</b>



## 区分別 利用回数の割合

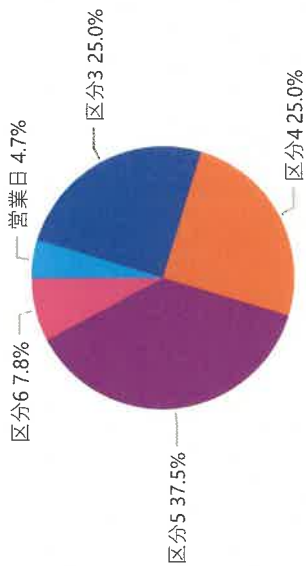


## 区分別 月別利用回数の推移

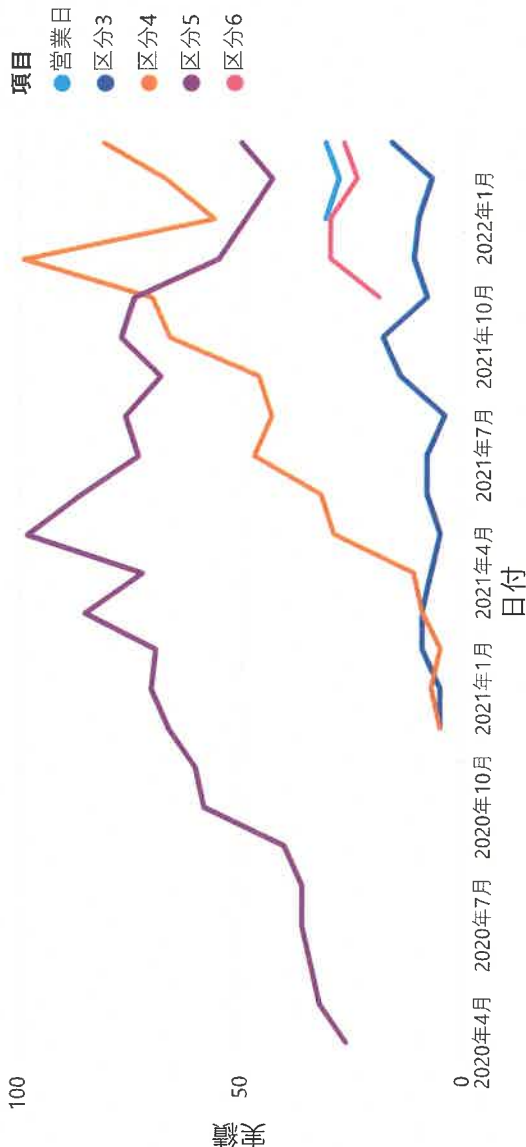


日付	事業所	項目	実績	k前年回数	k前年回数比
2022年3月	生活介護(全利用者含む)	区分2	21	23	91.3%
2022年3月	生活介護(全利用者含む)	区分3	42	37	113.5%
2022年3月	生活介護(全利用者含む)	区分4	240	212	113.2%
2022年3月	生活介護(全利用者含む)	区分5	134	183	73.2%
2022年3月	生活介護(全利用者含む)	区分6	218	223	97.8%
2022年2月	生活介護(全利用者含む)	区分2	20	20	100.0%
2022年2月	生活介護(全利用者含む)	区分3	37	31	119.4%
2022年2月	生活介護(全利用者含む)	区分4	214	174	123.0%
2022年2月	生活介護(全利用者含む)	区分5	119	168	70.8%
2022年2月	生活介護(全利用者含む)	区分6	193	197	98.0%
2022年1月	生活介護(全利用者含む)	区分2	15	23	65.2%
2022年1月	生活介護(全利用者含む)	区分3	37	41	90.2%
2022年1月	生活介護(全利用者含む)	区分4	225	196	114.8%
2022年1月	生活介護(全利用者含む)	区分5	128	193	66.3%
2022年1月	生活介護(全利用者含む)	区分6	207	210	98.6%
2021年12月	生活介護(全利用者含む)	区分2	22	23	95.7%
2021年12月	生活介護(全利用者含む)	区分3	37	41	90.2%
2021年12月	生活介護(全利用者含む)	区分4	227	200	113.5%
2021年12月	生活介護(全利用者含む)	区分5	149	183	81.4%
2021年12月	生活介護(全利用者含む)	区分6	192	219	87.7%
2021年11月	生活介護(全利用者含む)	区分2	22	22	100.0%
2021年11月	生活介護(全利用者含む)	区分3	41	66	62.1%
2021年11月	生活介護(全利用者含む)	区分4	219	192	114.1%
2021年11月	生活介護(全利用者含む)	区分5	141	179	78.8%
2021年11月	生活介護(全利用者含む)	区分6	193	213	90.6%
2021年10月	生活介護(全利用者含む)	区分2	23	23	100.0%
2021年10月	生活介護(全利用者含む)	区分3	63	69	91.3%
合計			15292	7618	200.7%

## 区分別利用回数の割合



## 区分別月別利用回数の推移



日付	事業所	項目	実績	k前年回数	k前年回数比
2022年3月	共生型生活介護	区分3	16	9	177.8%
2022年3月	共生型生活介護	区分4	81	9	900.0%
2022年3月	共生型生活介護	区分5	50	85	58.8%
2022年3月	共生型生活介護	区分6	27		
2022年2月	共生型生活介護	区分3	7	9	77.8%
2022年2月	共生型生活介護	区分4	67	5	1340.0%
2022年2月	共生型生活介護	区分5	43	69	62.3%
2022年2月	共生型生活介護	区分6	24		
2022年1月	共生型生活介護	区分3	10	5	200.0%
2022年1月	共生型生活介護	区分4	56	7	800.0%
2022年1月	共生型生活介護	区分5	49	70	70.0%
2022年1月	共生型生活介護	区分6	30		
2021年12月	共生型生活介護	区分3	11	5	220.0%
2021年12月	共生型生活介護	区分4	99	5	1980.0%
2021年12月	共生型生活介護	区分5	55	66	83.3%
2021年12月	共生型生活介護	区分6	30		
2021年11月	共生型生活介護	区分3	8		
2021年11月	共生型生活介護	区分4	70		
2021年11月	共生型生活介護	区分5	74	60	123.3%
2021年11月	共生型生活介護	区分6	19		
2021年10月	共生型生活介護	区分3	18		
2021年10月	共生型生活介護	区分4	66		
2021年10月	共生型生活介護	区分5	77	58	132.8%
2021年9月	共生型生活介護	区分3	14		
2021年9月	共生型生活介護	区分4	46		
2021年9月	共生型生活介護	区分5	68	40	170.0%
2021年8月	共生型生活介護	区分3	4		
<b>合計</b>			<b>2380</b>	<b>666</b>	<b>357.4%</b>

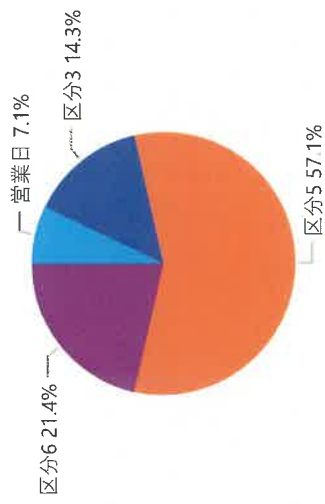
Date

2020/04/01 2022/03/31

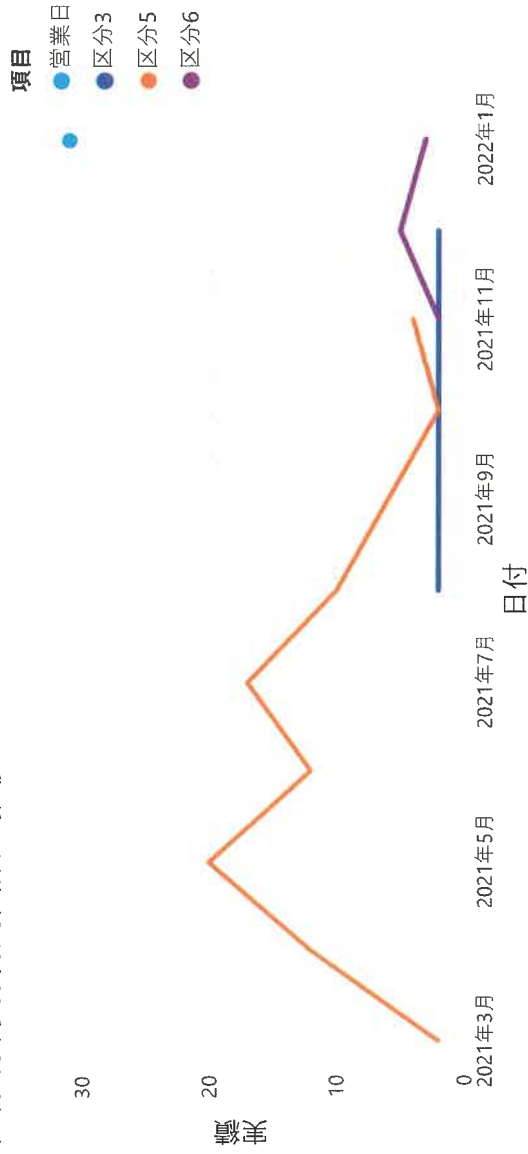
事業所

共生型短期入所

### 区分別 利用回数割合

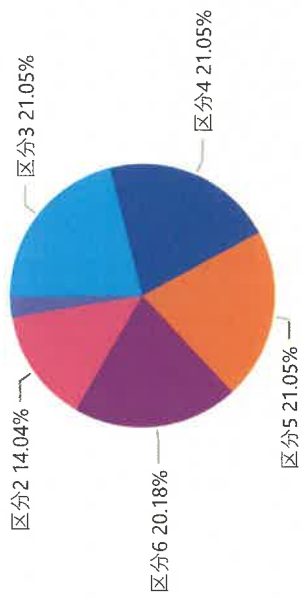


### 区分別 月別利用回数の推移






## 区分別 人数の割合

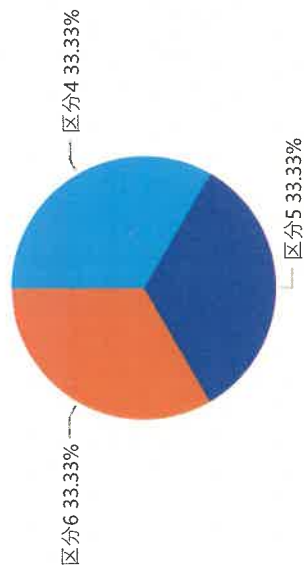


## 日付および項目による実績

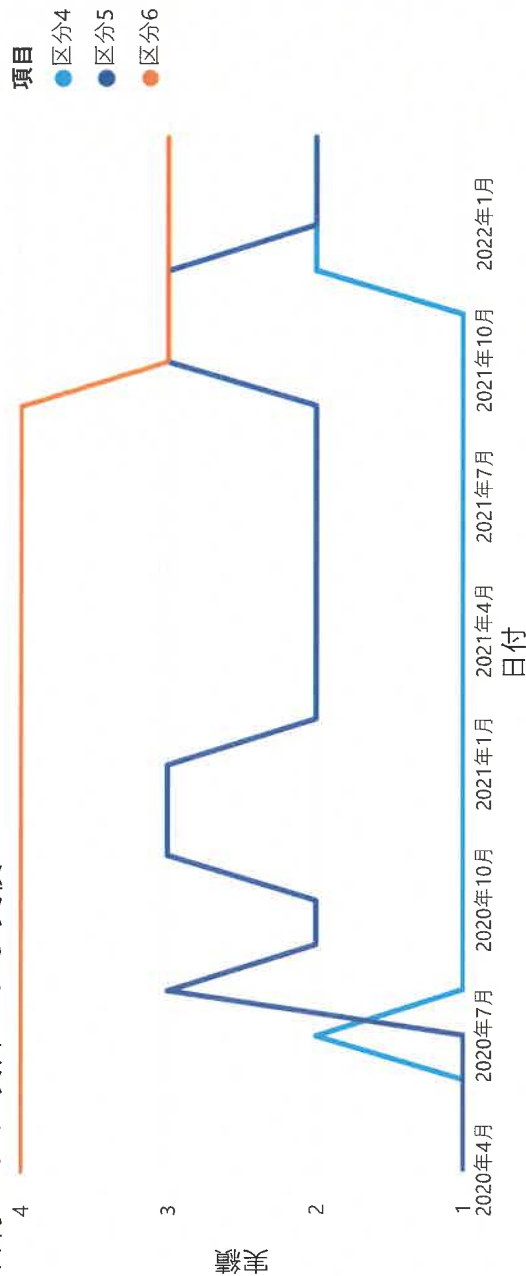


日付	事業所	項目	実績	k前年実績	k人数前年比
2022年3月	GH	その他	6		
2022年3月	GH	区分2	3	2	150.0%
2022年3月	GH	区分3	2	2	100.0%
2022年3月	GH	区分4	9	6	150.0%
2022年3月	GH	区分5	7	10	70.0%
2022年2月	GH	区分2	3	1	300.0%
2022年2月	GH	区分3	2	2	100.0%
2022年2月	GH	区分4	9	6	150.0%
2022年2月	GH	区分5	7	10	70.0%
2022年2月	GH	区分6	6	4	150.0%
2022年1月	GH	区分2	3	1	300.0%
2022年1月	GH	区分3	2	2	100.0%
2022年1月	GH	区分4	9	6	150.0%
2022年1月	GH	区分5	7	10	70.0%
2022年1月	GH	区分6	6	4	150.0%
2021年12月	GH	区分2	3	1	300.0%
2021年12月	GH	区分3	2	2	100.0%
2021年12月	GH	区分4	9	6	150.0%
2021年12月	GH	区分5	8	9	88.9%
2021年12月	GH	区分6	5	4	125.0%
2021年11月	GH	区分2	3		
2021年11月	GH	区分3	2	3	66.7%
2021年11月	GH	区分4	9	6	150.0%
2021年11月	GH	区分5	8	9	88.9%
2021年11月	GH	区分6	5	4	125.0%
<b>合計</b>			<b>568</b>	<b>252</b>	<b>225.4%</b>

## 区分別 人数の割合

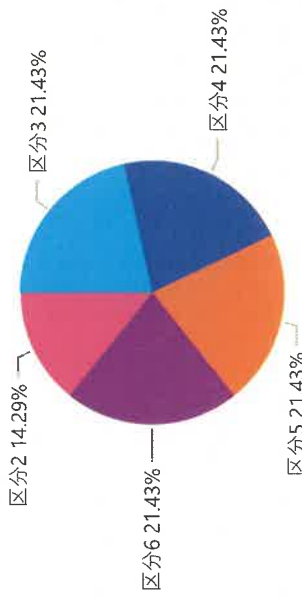


## 日付および項目による実績

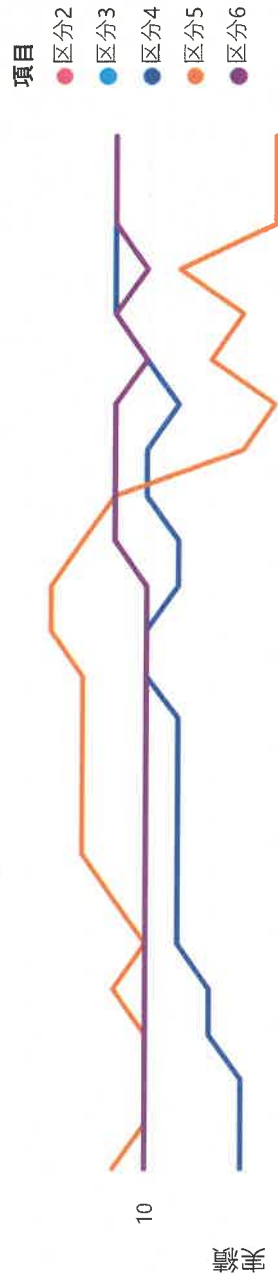


日付	事業所	項目	実績	k前年実績	k人数前年比
2022年3月	短期入所	区分4	2	1	200.0%
2022年3月	短期入所	区分5	2	2	100.0%
2022年3月	短期入所	区分6	3	4	75.0%
2022年2月	短期入所	区分4	2	1	200.0%
2022年2月	短期入所	区分5	2	2	100.0%
2022年2月	短期入所	区分6	3	4	75.0%
2022年1月	短期入所	区分4	2	1	200.0%
2022年1月	短期入所	区分5	2	3	66.7%
2022年1月	短期入所	区分6	3	4	75.0%
2021年12月	短期入所	区分4	2	1	200.0%
2021年12月	短期入所	区分5	3	3	100.0%
2021年12月	短期入所	区分6	3	4	75.0%
2021年11月	短期入所	区分4	1	1	100.0%
2021年11月	短期入所	区分5	3	3	100.0%
2021年11月	短期入所	区分6	3	4	75.0%
2021年10月	短期入所	区分4	1	1	100.0%
2021年10月	短期入所	区分5	3	2	150.0%
2021年10月	短期入所	区分6	3	4	75.0%
2021年9月	短期入所	区分4	1	1	100.0%
2021年9月	短期入所	区分5	2	2	100.0%
2021年9月	短期入所	区分6	4	4	100.0%
2021年8月	短期入所	区分4	1	1	100.0%
2021年8月	短期入所	区分5	2	3	66.7%
2021年8月	短期入所	区分6	4	4	100.0%
<b>合計</b>			<b>170</b>	<b>85</b>	<b>200.0%</b>

## 区分別 人数の割合



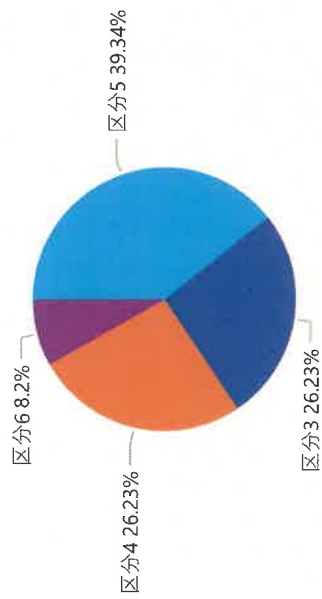
## 日付および項目による実績



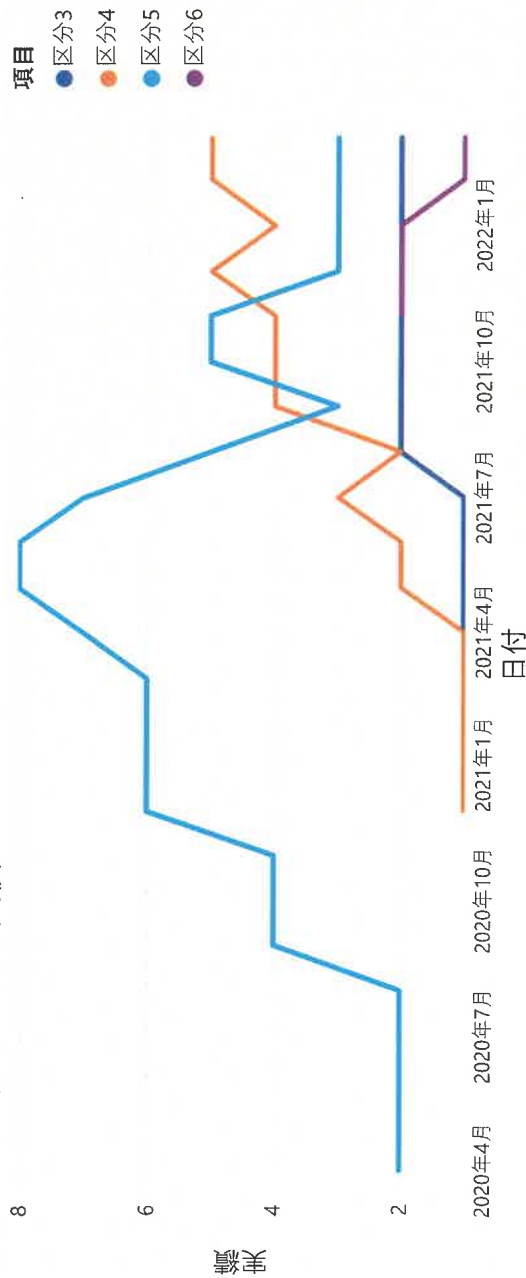
日付	事業所	項目	実績	k前年実績	k人数前年比
2022年3月	生活介護(全利用者含む)	区分2	1	1	100.0%
2022年3月	生活介護(全利用者含む)	区分3	2	2	100.0%
2022年3月	生活介護(全利用者含む)	区分4	11	10	110.0%
2022年3月	生活介護(全利用者含む)	区分5	6	12	50.0%
2022年3月	生活介護(全利用者含む)	区分6	11	10	110.0%
2022年2月	生活介護(全利用者含む)	区分2	1	1	100.0%
2022年2月	生活介護(全利用者含む)	区分3	2	2	100.0%
2022年2月	生活介護(全利用者含む)	区分4	11	9	122.2%
2022年2月	生活介護(全利用者含む)	区分5	6	12	50.0%
2022年2月	生活介護(全利用者含む)	区分6	11	10	110.0%
2022年1月	生活介護(全利用者含む)	区分2	1	1	100.0%
2022年1月	生活介護(全利用者含む)	区分3	2	2	100.0%
2022年1月	生活介護(全利用者含む)	区分4	11	9	122.2%
2022年1月	生活介護(全利用者含む)	区分5	6	12	50.0%
2022年1月	生活介護(全利用者含む)	区分6	11	10	110.0%
2021年12月	生活介護(全利用者含む)	区分2	1	1	100.0%
2021年12月	生活介護(全利用者含む)	区分3	2	2	100.0%
2021年12月	生活介護(全利用者含む)	区分4	11	9	122.2%
2021年12月	生活介護(全利用者含む)	区分5	9	12	75.0%
2021年12月	生活介護(全利用者含む)	区分6	10	10	100.0%
2021年11月	生活介護(全利用者含む)	区分2	1	1	100.0%
2021年11月	生活介護(全利用者含む)	区分3	2	3	66.7%
2021年11月	生活介護(全利用者含む)	区分4	11	9	122.2%
2021年11月	生活介護(全利用者含む)	区分5	7	12	58.3%
<b>合計</b>			<b>780</b>	<b>384</b>	<b>203.1%</b>

2020年4月 2020年7月 2020年10月 2021年1月 2021年4月 2021年7月 2021年10月 2022年1月  
日付

## 区分別人数の割合



## 日付および項目による実績



日付 事業所 項目 実績 k前年実績 k人数前年比

2022年3月	共生型生活介護	区分3	2	1	200.0%
2022年3月	共生型生活介護	区分4	5	1	500.0%
2022年3月	共生型生活介護	区分5	3	6	50.0%
2022年3月	共生型生活介護	区分6	1		
2022年2月	共生型生活介護	区分3	2	1	200.0%
2022年2月	共生型生活介護	区分4	5	1	500.0%
2022年2月	共生型生活介護	区分5	3	6	50.0%
2022年2月	共生型生活介護	区分6	1		
2022年1月	共生型生活介護	区分3	2	1	200.0%
2022年1月	共生型生活介護	区分4	4	1	400.0%
2022年1月	共生型生活介護	区分5	3	6	50.0%
2022年1月	共生型生活介護	区分6	2		
2021年12月	共生型生活介護	区分3	2	1	200.0%
2021年12月	共生型生活介護	区分4	5	1	500.0%
2021年12月	共生型生活介護	区分5	3	6	50.0%
2021年12月	共生型生活介護	区分6	2		
2021年11月	共生型生活介護	区分3	2		
2021年11月	共生型生活介護	区分4	4		
2021年11月	共生型生活介護	区分5	5	4	125.0%
2021年11月	共生型生活介護	区分6	2		
2021年10月	共生型生活介護	区分3	2		
2021年10月	共生型生活介護	区分4	4		
2021年10月	共生型生活介護	区分5	5	4	125.0%
2021年9月	共生型生活介護	区分3	2		

合計

183

54

338.9%

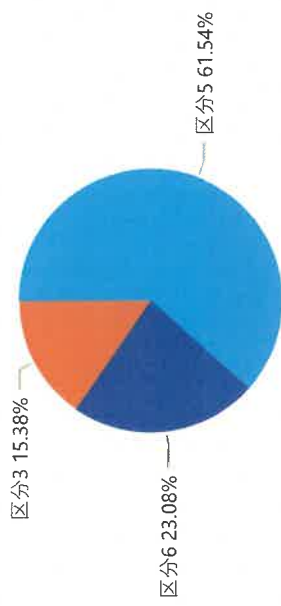
Date

2020/04/01 2022/03/31

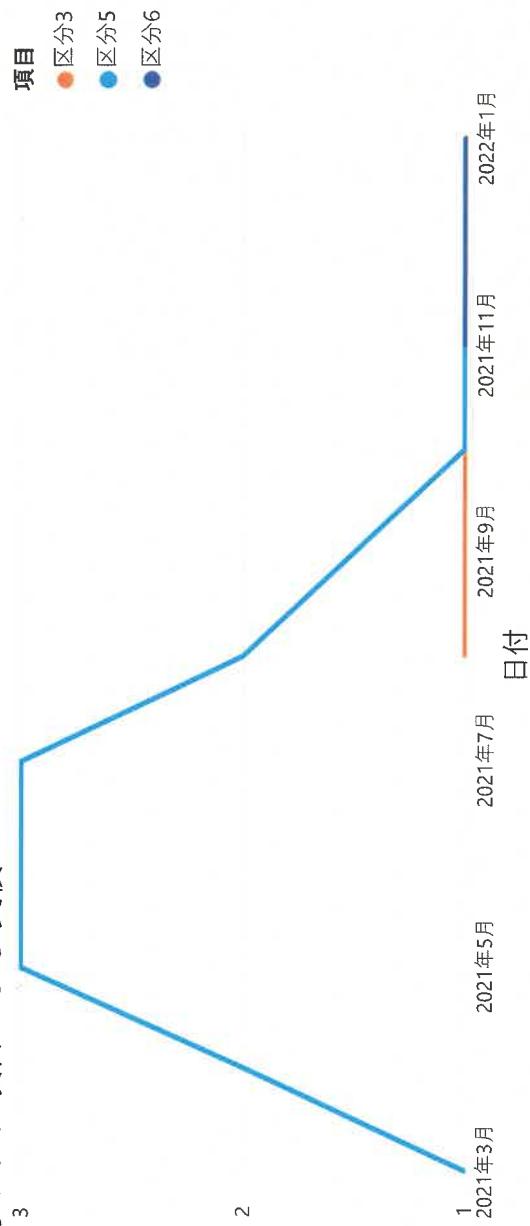
事業所

共生型短期入所

### 区分別 人数の割合



### 日付および項目による実績



# 117.04M

国保連収入

Date

2020/04/01 2022/0-1

年月\_yy年MM月


すべて

事業所

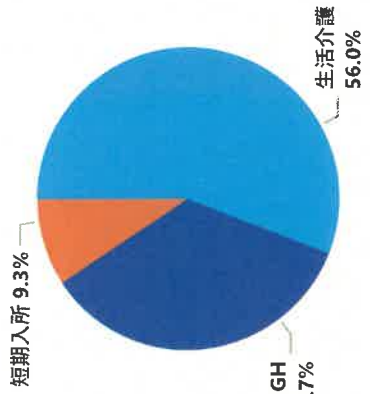
- GH
- 生活介護
- 短期入所

## 事業所別平均区分の推移


事業所 ● GH ● 共生型生活介護 ● 共生型短期入所 ● 生活介護(全利用者含む) ● 短期入所



## 事業所による国保連収入



## 日付および事業所による国保連収入



日付	事業所	国保連収入	k収入前年	k前年比
2022年3月	GH	5,640,848	3,012,743	187.2%
2022年2月	GH	4,530,942	4,957,452	91.4%
2022年1月	GH	4,970,052	5,806,706	85.6%
2021年12月	GH	4,944,462	5,594,617	88.4%
2021年11月	GH	4,835,342	5,424,343	89.1%
2021年10月	GH	4,958,091	5,311,153	93.4%
2021年9月	GH	4,809,983	5,097,887	94.4%
2021年8月	GH	4,951,383	4,622,436	107.1%
2021年7月	GH	4,988,379	4,624,966	107.9%
2021年6月	GH	4,874,752	4,405,192	110.7%
2021年5月	GH	4,909,849	4,577,663	107.3%
2021年4月	GH	4,760,088	4,435,558	107.3%
2021年3月	GH	3,012,743		
2021年2月	GH	4,957,452		
2021年1月	GH	5,806,706		
2020年12月	GH	5,594,617		
2020年11月	GH	5,424,343		
2020年10月	GH	5,311,153		
2020年9月	GH	5,097,887		
2020年8月	GH	4,622,436		
2020年7月	GH	4,624,966		
2020年6月	GH	4,405,192		
2020年5月	GH	4,577,663		
合計		117,044,887	57,870,716	202.3%



# 188.75M

国保連収入

Date

2020/04/01 2022/0...



年月\_yy年MM月


すべて

事業所

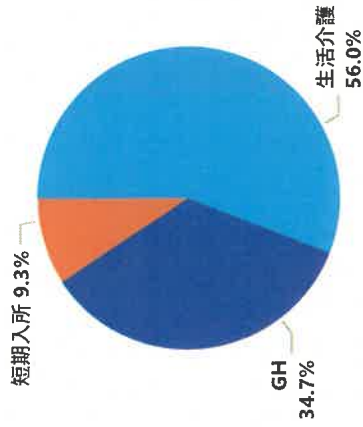
- GH
- 生活介護
- 短期入所

## 事業所別 平均区分の推移


事業所 ●GH ●生活介護 ●共生型生活介護 ●共生型短期入所 ●生活介護(全利用者含む) ●短期入所



## 事業所による 国保連収入



## 日付および事業所による 国保連収入



日付	事業所	国保連収入	k収入前年	k前年比
2022年3月	生活介護	8,011,968	7,829,718	102.3%
2022年2月	生活介護	6,933,768	7,599,487	91.2%
2022年1月	生活介護	7,167,182	8,051,192	89.0%
2021年12月	生活介護	7,341,156	7,717,729	95.1%
2021年11月	生活介護	7,586,274	7,917,904	95.8%
2021年10月	生活介護	7,577,823	8,286,839	91.4%
2021年9月	生活介護	7,542,070	8,139,197	92.7%
2021年8月	生活介護	7,779,041	7,526,998	103.3%
2021年7月	生活介護	8,324,597	8,009,865	103.9%
2021年6月	生活介護	7,936,325	8,073,631	98.3%
2021年5月	生活介護	8,272,361	8,429,181	98.1%
2021年4月	生活介護	8,465,074	8,232,202	102.8%
2021年3月	生活介護	7,829,718		
2021年2月	生活介護	7,599,487		
2021年1月	生活介護	8,051,192		
2020年12月	生活介護	7,717,729		
2020年11月	生活介護	7,917,904		
2020年10月	生活介護	8,286,839		
2020年9月	生活介護	8,139,197		
2020年8月	生活介護	7,526,998		
2020年7月	生活介護	8,009,865		
2020年6月	生活介護	8,073,631		
2020年5月	生活介護	8,429,181		
合計		188,751,582	95,813,943	197.0%

Date 2020/04/01 2022/0...

31.48M 国保連収入


年月\_yy年MM月

事業所

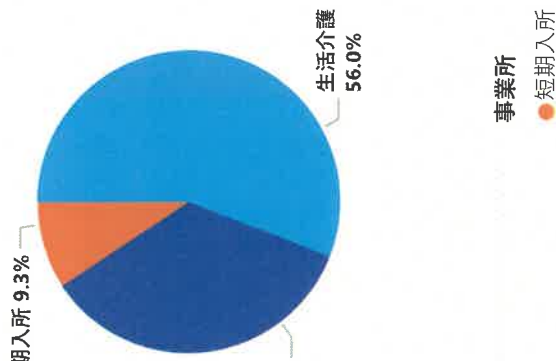
- GH
- 生活介護
- 短期入所

### 事業所別平均区分の推移


事業所 ● GH ● 共生型生活介護 ● 共生型短期入所 ● 生活介護(全利用者含む) ● 短期入所



### 事業所による国保連収入



### 日付および事業所による国保連収入



日付	事業所	国保連収入	k収入前年	k前年比
2022年3月	短期入所	1,318,011	1,352,490	97.5%
2022年2月	短期入所	1,129,977	1,248,156	90.5%
2022年1月	短期入所	1,420,533	1,305,273	108.8%
2021年12月	短期入所	1,158,776	1,330,471	87.1%
2021年11月	短期入所	1,508,040	1,348,989	111.8%
2021年10月	短期入所	1,179,930	1,376,433	85.7%
2021年9月	短期入所	1,728,681	1,359,932	127.1%
2021年8月	短期入所	1,031,456	1,301,183	79.3%
2021年7月	短期入所	1,363,149	1,289,476	105.7%
2021年6月	短期入所	1,332,426	1,179,319	113.0%
2021年5月	短期入所	1,356,166	1,272,487	106.6%
2021年4月	短期入所	1,365,623	1,218,157	112.1%
2021年3月	短期入所	1,352,490	-	-
2021年2月	短期入所	1,248,156	-	-
2021年1月	短期入所	1,305,273	-	-
2020年12月	短期入所	1,330,471	-	-
2020年11月	短期入所	1,348,989	-	-
2020年10月	短期入所	1,376,433	-	-
2020年9月	短期入所	1,359,932	-	-
2020年8月	短期入所	1,301,183	-	-
2020年7月	短期入所	1,289,476	-	-
2020年6月	短期入所	1,179,319	-	-
2020年5月	短期入所	1,272,487	-	-
<b>合計</b>		<b>31,475,134</b>	<b>15,582,366</b>	<b>202.0%</b>




# 23.05M

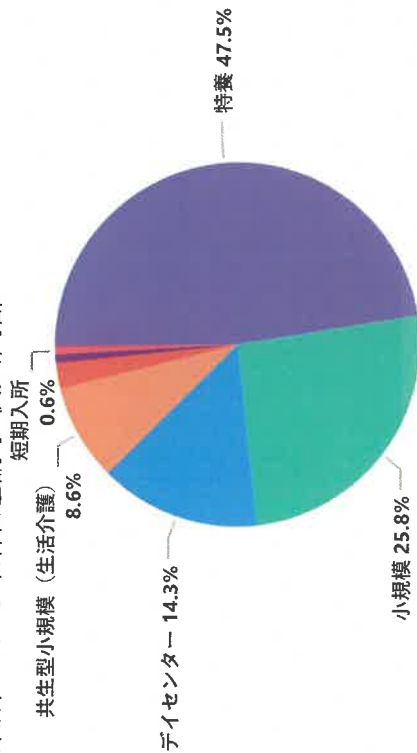
国保連請求収入高齡

日付 2020/04/01 2022/03/31  
すべて

日付および高齡収入事業所による国保連請求収入高齡



高齡収入事業所による国保連請求収入高齡



高齡収入事業所

- デイサービス
- デイセンター
- 居宅介護
- 共生型小規模 (生活介護)
- 共生型小規模 (短期入所)
- 小規模
- 短期入所
- 特養

日付	高齡収入事業所	国保連請求収入高齡	p前年収入	p収入前年比
2022年3月	共生型小規模 (生活介護)	1,811,968	942,622	192.2%
2022年2月	共生型小規模 (生活介護)	1,159,842	823,549	140.8%
2022年1月	共生型小規模 (生活介護)	1,613,678	814,213	198.2%
2021年12月	共生型小規模 (生活介護)	1,844,713	760,564	242.5%
2021年11月	共生型小規模 (生活介護)	1,622,006	595,344	272.4%
2021年10月	共生型小規模 (生活介護)	1,516,562	579,384	261.8%
2021年9月	共生型小規模 (生活介護)	1,203,065	398,464	301.9%
2021年8月	共生型小規模 (生活介護)	1,153,955	357,216	323.0%
2021年7月	共生型小規模 (生活介護)	1,201,403	357,216	336.3%
2021年6月	共生型小規模 (生活介護)	1,183,977	337,364	350.9%
合計		23,048,045	6,542,062	352.3%

令和3年度 地域密着型特別養護老人ホームみつみねの郷 事業報告書  
(地域密着型介護老人福祉施設入所者生活介護)

1 はじめに

老人福祉の原点とも思考される「健康・楽園・希望」の三点を施設運営の基本理念として、当施設は地域密着型施設サービス計画に基づき、可能な限り居宅における生活への復帰を念頭に置いて、入浴、排せつ、食事等の介護、相談及び援助、社会生活上の便宜その他日常生活上の世話、機能訓練、健康管理及び療養上の世話を行うことにより、「その人らしく」入所者がその有する能力に応じ自立した日常生活を営むことができるように目指し、常にその運営の向上に努めた。

2 期 間

令和3年4月1日から令和4年3月31日

3 実施主体

社会福祉法人すぎなみき会・地域密着型特別養護老人ホームみつみねの郷

4 所在地

栃木市梅沢町970番地

5 入所対象者

栃木市在住の方

6 入所定員 20人(2ユニット)

7 サービスの概要

- (1) 食事の提供
- (2) 入浴又は清拭
- (3) 身体等の介護
- (4) 機能訓練
- (5) 生活相談
- (6) 健康管理
- (7) 栄養管理
- (8) その他自立への支援

8 職員

施設長(兼務)、事務員、生活相談員、介護職員、看護職員、機能訓練指導員  
介護支援専門員(兼務)、医師(非常勤)、栄養士  
※調理は外部委託

9 研修の実施

4月	新任職員研修	10月	高齢者虐待防止
5月	認知症ケア・事故防止	11月	身体拘束防止
6月	身体拘束防止	12月	事故防止
7月	褥瘡予防	1月	食事形態
8月	身体拘束防止	2月	介護技術(入浴介助)
9月	介護現場のプライバシー保護	3月	身体拘束防止

※研修については他事業所と一体的に運用している

## 10 状況・活動内容

- 1) 平均年齢 88 歳（最高齢 98 歳） 入所者平均介護度 要介護 4.0  
平均在所期間 1 年 8 カ月（現在所者の最長期間は 6 年 7 カ月）  
10 年を経過した段階から、徐々に利用者への入れ替わりが増え始め、上記の在所期間となっている
- 2) 運営推進会議 偶数月に開催  
民生委員の代表、地域包括支援センター職員、ご利用者の代表とそのご家族に参加いただき、活動状況を報告して必要な要望、助言等を頂き施設の運営に反映させ業務を行った  
※新型コロナウイルス感染予防のため、2 月のみ中止
- 3) 午前と午後の二回、レクリエーション（カラオケ、体操、風船バレー、ボウリング、玉入れ、輪投げ、介護カルタ、みつみねシアター、散歩等）を実施。心身機能の維持向上に努めた  
小規模多機能型の利用者とともに活動することで、交流の機会ともしている
- 4) 毎月 2 回「みつみねカフェ」で、いつもと違った雰囲気の中で音楽を聴きながら、コーヒーやデザートなどを召し上がり、利用者様それぞれが好みの活動を行う場を提供した
- 5) 新型コロナウイルス感染予防のため、ボランティア、外出行事等は自粛。  
地域との交流も難しい状況であったため、令和 4 年度は徐々に再開をしていきたい
- 6) 家族のご面会については回数、場所、人数、滞在時間等の配慮を頂きながらも再開、ご本人の精神面の安定とご家族の不安の解消に努めた

添付 年間の活動実施内容（付帯事業所含）

令和3年度 小規模多機能型居宅介護事業所みつみねの郷 事業報告書  
(小規模多機能型居宅介護・介護予防小規模多機能型居宅介護)

1 はじめに

老人福祉の原点とも思考される「健康・楽園・希望」の三点を施設運営の基本理念として、当事業所は利用者に、家庭的な環境と地域住民との交流の下で、入浴、排せつ、食事等の介護その他の日常生活上の世話及び機能訓練を行うことにより、利用者のその有する能力や意向に応じ、「通い」、「宿泊」、「訪問」のサービスを柔軟に組み合わせて提供し、居宅で自立した日常生活を営むことができるよう支援した。

2 期 間

令和3年4月1日から令和4年3月31日

3 実施主体

社会福祉法人すぎなみき会・小規模多機能型居宅介護事業所みつみねの郷

4 所在地

栃木市梅沢町970番地

5 利用対象者

栃木市在住の方

6 定 員 登録25人（通所15人、宿泊9人）

7 サービスの概要

- (1) 食事の提供
- (2) 入浴又は清拭
- (3) 身体等の介護
- (4) 機能訓練
- (5) 生活相談
- (6) 健康管理
- (7) 栄養管理
- (8) 送迎サービス
- (9) その他自立への支援

8 職 員

施設長（兼務）、介護職員、看護職員、介護支援専門員（兼務）

## 10 状況・活動内容

### 1) 登録者数 25名 (内 共生型利用者7名)

1日当たりの通所利用人数 平均12名程度で稼働

介護保険の対象者である高齢者のみでなく、障がいのある利用者も共生型サービスとして受け入れることで、利用者の生活維持とともに、事業所の運営の安定に繋がるよう努めた

### 2) 運営推進会議 偶数月に開催

民生委員の代表、地域包括支援センター職員、ご利用者の代表とそのご家族に参加いただき、活動状況を報告して必要な要望、助言等を頂き施設の運営に反映させ業務を行った

また、小規模多機能においては法令に則り、自己評価および運営推進会議による外部評価を実施。改善計画等の作成に努めた

※新型コロナウイルス感染予防のため、2月のみ中止

### 3) 『通い』『泊り』だけでなく、買い物など外出が難しい高齢者の方を職員が訪問、『安否確認』『見守り』等を含めた目的として配食サービスを継続した

### 4) 午前と午後の二回、レクリエーション (カラオケ、体操、風船バレー、ボウリング、玉入れ、輪投げ、介護カルタ、みつみねシアター、散歩等) を実施。心身機能の維持向上に努めた

特別養護老人ホームの利用者とともに活動することで、交流の機会とするとともに、入所の相談があった際にスムーズに移行できる体制を整えた

### 5) 『連絡ノート』を活用することで、ご家族とのコミュニケーション、情報交換を図るとともに、利用者全員のバイタル (体温、血圧、排泄、入浴、食事等) を毎日チェックして健康管理を行った

### 6) 新型コロナウイルス感染予防のため、ボランティア、外出行事等は自粛。地域との交流も難しい状況であったが、令和4年度は徐々に再開をしていきたい

令和3年度 特別養護老人ホームみつみねの郷 事業報告書  
(短期入所生活介護・介護予防短期入所生活介護)

1 はじめに

利用者が可能な限りその居宅において、その有する能力に応じ自立した日常生活を営むことができるよう、滞在の方法で入浴、排泄、食事等の介護、その他の日常生活上の世話及び機能訓練を行うことにより、利用者の心身機能の維持並びに利用者の家族の身体的及び精神的負担の軽減を図った

2 期 間

令和3年4月1日から令和4年3月31日

3 実施主体

社会福祉法人すぎなみき会・地域密着型特別養護老人ホームみつみねの郷

4 所在地

栃木市梅沢町970番地

5 利用対象者

原則として要介護認定の結果「要介護」「要支援」と認定された者  
(要介護認定の未認定者も利用可能)

6 利用定員 5人(施設利用者の「入院」等により空床ある場合に受け入れる)

7 サービスの概要

- (1) 食事の提供
- (2) 入浴又は清拭
- (3) 身体等の介護
- (4) 機能訓練
- (5) 生活相談
- (6) 健康管理
- (7) 栄養管理
- (8) その他自立への支援

8 職員

施設長(兼務)、事務員、生活相談員、介護職員、看護職員、機能訓練指導員  
介護支援専門員(兼務)、医師(非常勤)、栄養士  
※調理は外部委託

9 活動状況

空床型の短期入所利用として稼働。令和3年度は自宅が火災に見舞われた方、介護者の怪我等により自宅での生活が一時的に困難になった方の緊急的な受け入れをおこない、地域貢献の一環としての役割を担えた  
また、入所利用者の入院や退所などによる空室を、了承を得た上で活用することで、施設全体の稼働率が補完できるよう努めた

令和3年度 デイサービスみつみねの郷 事業報告書  
(共用型認知症対応型通所介護・共用型介護予防認知症対応型通所介護)

1 はじめに

認知症を伴い要介護・要支援状態となった場合においても、利用者が可能な限りその居宅において、その有する能力に応じ自立した日常生活を営むことができるよう、通所の方法で入浴、排泄、食事等の介護、その他の日常生活上の世話及び機能訓練を行うことにより、利用者の心身機能の維持並びに利用者の家族の身体的及び精神的負担の軽減を図った。

2 期 間

令和3年4月1日から令和4年3月31日

3 実施主体

社会福祉法人すぎなみき会・地域密着型特別養護老人ホームみつみねの郷

4 所在地

栃木市梅沢町970番地

5 利用対象者

栃木市在住の方

6 利用定員 1日4名（共用型介護予防認知症対応型通所介護と合わせて）

7 サービスの概要

- (1) 相談、援助等
- (2) 介護サービス（移動、排せつの介助、見守り等）
- (3) 健康のチェック
- (4) 機能訓練
- (5) 入浴サービス
- (6) 食事サービス
- (7) 延長サービス
- (8) 送迎サービス

8 職員

管理者 1名（常勤・兼務）介護職員 8名以上（常勤換算・兼務）

9 活動状況

認知症利用者の受け入れと共に、通常のデイサービスでは身体機能上で入浴が難しい利用者を受け入れ、施設内の設備にて安全に入浴等が行えるように配慮した。また、他サービスに比べて費用が抑えられているため、経済的に利用を控えていた方にも安心して利用できるよう努めた

令和3年度 ケアプランセンターみつみねの郷 事業報告書  
(居宅介護支援)

1 はじめに

利用者が要介護状態になった場合においても、可能な限りその居宅において、その有する能力に応じ自立した日常生活を営むことができるよう、利用者の心身の状況やその置かれている環境等に配慮し、利用者の選択に基づき、適切な保健医療サービスおよび福祉サービスを多様な事業所から、総合的かつ効果的に提供されるよう配慮して支援を行う。また、利用者の意思及び人格を尊重し、常に利用者の立場に立って利用者に提供される居宅サービス等が、特定の種類または特定の居宅介護事業者に不当に偏することの無いよう公平中立に支援した。

2 期 間

令和3年4月1日から令和3年9月30日

3 実施主体

社会福祉法人すぎなみき会

4 事業所所在地

栃木市梅沢町970番地

5 通常の事業実施地域

栃木市（出流町、星野町、鍋山町、梅沢町、大久保町、尻内町）

6 サービスの概要

- (1) 居宅サービス計画の作成
- (2) 居宅サービス事業者との連絡・調整
- (3) サービス実施状況の評価
- (4) 利用者状態の把握
- (5) 給付管理
- (6) 要介護認定申請に対する協力・援助
- (7) 相談業務

7 職 員

管理者兼介護支援専門員 1人（常勤）

8 活動状況

人員の兼ね合いにて9月にて事業休止としている。事業休止においても、利用者がサービス困難になることがないよう、地域のケアマネジャーへの引継ぎをおこなった。今後、人員体制が整うことで、事業再開を目指していきたい。



令和3年度 デイサービスセンターみつみねの郷 事業報告書  
(地域密着型通所介護・介護予防通所介護)

1 はじめに

要介護・要支援状態となった場合においても、心身の特性を踏まえて、利用者が可能な限り住み慣れた地域での居宅において、その有する能力に応じ自立した日常生活を営むことができるよう、さらに利用者の社会的孤立感の解消及び心身機能の維持並びに家族の身体的及び精神的負担の軽減を図るために、必要な日常生活上の世話及び機能訓練を行った。

2 期 間

令和3年4月1日から令和4年3月31日

3 実施主体

社会福祉法人すぎなみき会

4 所在地

栃木市梅沢町970番地

5 利用対象者

栃木市（旧藤岡町、旧大平町、旧岩舟町を除く）

6 利用定員 1日10名（介護予防通所介護と合わせて）

7 サービスの概要

- (1) 相談、援助等
- (2) 介護サービス（移動、排せつの介助、見守り等）
- (3) 健康のチェック
- (4) 機能訓練
- (5) 入浴サービス
- (6) 食事サービス
- (7) 延長サービス
- (8) 送迎サービス

8 職員

管理者1名（常勤・兼務）、介護職員1名以上（常勤専従・非常勤専従）  
生活相談員1名以上（常勤専従、非常勤専従）、機能訓練指導員1名（非常勤兼務）

※「指定地域密着型特別養護老人ホーム」に併設される「地域密着型通所介護」のため、生活相談員及び機能訓練指導員を配置しないことができます。

9 活動状況

登録者数 21名 1日あたりの利用者数 平均5～7名

小規模事業所の特性を活かし、個々の利用者に合わせて個別性の高いサービスをおこなえるよう努めた。新型コロナウイルスにおける利用控えも多かったため、令和4年度は営業活動の強化等で稼働数の向上に努めたい

令和3年度 共生型デイサービスセンターみつみねの郷 事業報告書  
(共生型生活介護)

1 はじめに

利用者が日々の生活を楽しく有意義に過ごせるよう、余暇活動や生産活動をサポートし、生きがいを感じながら日常生活及び社会生活が送れるよう支援する。また、地域交流を通じて地域に根差した支援にも心がけることを基本に支援した。

2 期 間

令和3年4月1日から令和4年3月31日

3 実施主体

社会福祉法人すぎなみき会

4 所在地

栃木市梅沢町970番地  
デイサービスセンターみつみねの郷

5 サービス提供時間

8:00から17:00

6 利用定員 1日10名

7 支援内容

利用者のニーズに沿った個別支援計画に基づき、入浴、排せつ及び食事等の介護創作的活動又は生産活動の提供、その他、身体機能または生産能力の向上のために行われる必要な援助を行う。

8 職員

管理者1名(兼務)、サービス管理責任者1名(専従)、看護職員1名(専従)  
生活支援員4名以上

9 活動内容はデイサービスセンターと一体的に運用

令和3年度 共生型小規模みつみねの郷 事業報告書  
(共生型生活介護)

1 はじめに

利用者が日々の生活を楽しく有意義に過ごせるよう、余暇活動や生産活動をサポートし、生きがいを感じながら日常生活及び社会生活が送れるよう支援する。また、地域交流を通じて地域に根差した支援にも心がけることを基本方針に支援した

2 期 間

令和3年4月1日から令和4年3月31日

3 実施主体

社会福祉法人すぎなみき会

4 所在地

栃木市梅沢町970番地  
小規模多機能型居宅介護事業所みつみねの郷

5 サービス提供時間

9:00から16:00

6 利用定員 1日15名

7 支援内容

利用者のニーズに沿った個別支援計画に基づき、入浴、排せつ及び食事等の介護、創作的活動又は生産活動の提供、その他、身体機能または生産能力の向上のために行われる必要な援助を行う。

8 職員

管理者1名(兼務)、介護支援専門員1名(併設の事業所と兼務)、看護職員1名以上、介護職員5名以上

9 活動内容は小規模多機能型居宅介護と一体的に運用

令和3年度 共生型小規模みつみねの郷 事業報告書  
(共生型短期入所)

1 はじめに

利用者が日々の生活を楽しく有意義に過ごせるように「介護」や「障害」といった枠組みにとらわれず、多様化・複雑化している福祉ニーズに臨機応変に対応し、地域共生社会を推進するためのきっかけとなるように取り組んだ。

2 期 間

令和3年4月1日から令和4年3月31日

3 実施主体

社会福祉法人すぎなみき会

4 所在地

栃木市梅沢町970番地

小規模多機能型居宅介護事業所みつみねの郷

5 利用定員 9名（定員は小規模多機能の利用定員に準ずる）

6 サービスの概要

- (1) 食事の提供
- (2) 入浴又は清拭
- (3) 身体等の介護
- (4) 機能訓練
- (5) 生活相談
- (6) 健康管理
- (7) 栄養管理
- (8) 送迎サービス
- (9) その他自立への支援

7 職 員

施設長（兼務）、介護職員、看護職員、介護支援専門員（兼務）

8 活動内容は小規模多機能型居宅介護と一体的に運用

月	活動状況 研修会
4月	<p>○行事</p> <p>11日 みつみねカフェ (お花見デザート)</p> <p>20日 誕生日会</p> <p>25日 みつみねカフェ (たまご蒸しパン)</p> <p>26日 ふれあいクッキング (フルーツ牛乳寒天)</p> <p>○会議 研修</p> <p>17日 身体拘束・褥瘡委員会 19日 避難訓練 (中止)</p> <p>21日 運営推進会議 23日 事故防止感染委員会</p> <p>○地域行事</p> <p>4日 宝連寺花祭り</p>
5月	<p>○行事</p> <p>9日 みつみねカフェ (鯉のぼりプリン)</p> <p>17日 ふれあいクッキング (鯉のぼり芋羊羹)</p> <p>25日 みつみねカフェ (たこやき? 中身は何かな?)</p> <p>《デイセンター》</p> <p>10日 夏野菜を育てよう (ナス、トマト)</p> <p>14・15日 おやつ作り (タイ焼きを作ろう)</p> <p>19日 誕生日会</p> <p>○会議 研修</p> <p>24日 感染症・事故防止感染委員会 25日 認知症ケア研修</p> <p>27日 避難訓練 27日 褥瘡・身体拘束委員会</p>
6月	<p>○行事</p> <p>6日 みつみねカフェ (わらびもち)</p> <p>20日 みつみねカフェ (冷たい梅茶漬け)</p> <p>21日 ふれあいクッキング (紫陽花ゼリー)</p> <p>《デイセンター》</p> <p>15日 お弁当昼食会 (フライングガーデンにてお弁当注文)</p> <p>23日 誕生日会</p> <p>○会議 研修</p> <p>15日 感染症・事故防止感染委員会</p> <p>23日 褥瘡・身体拘束委員会研修 23日 運営推進会議</p> <p>27日 総合避難訓練 (みつみね・梅の実)</p>

7月	<p>○行事</p> <p>4日 みつみねカフェ (爽やかゼリー)</p> <p>18日 みつみねカフェ (暑中見舞い)</p> <p>21日 ふれあいクッキング (七夕ゼリー)</p> <p>《デイセンター》</p> <p>4日 誕生日会</p> <p>15日 16日 おやつ会 (ところてん)</p> <p>○会議 研修</p> <p>16日 感染症・事故防止感染委員会 16日 職員会議</p> <p>27日 避難訓練 31日 褥瘡・身体拘束委員会研修</p>
8月	<p>○行事</p> <p>8日 みつみねカフェ (爽やかゼリー)</p> <p>22日 みつみねカフェ (爽やかゼリー)</p> <p>23日 ふれあいクッキング (杏仁フルーツポンチ)</p> <p>《デイセンター》</p> <p>11日 流しそうめん</p> <p>20日 誕生日会</p> <p>○会議 研修</p> <p>18日 職員会議</p> <p>25日 避難訓練 (通報のみ) 26日 運営推進会議</p> <p>27日 褥瘡・身体拘束委員会研修</p>
9月	<p>○行事</p> <p>12日 みつみねカフェ (スイートポテト)</p> <p>13日 敬老会</p> <p>27日 ふれあいクッキング (芋羊羹)</p> <p>《デイセンター》</p> <p>14日、15日 敬老会 (お弁当を注文)</p> <p>22日 誕生日会</p> <p>○会議 研修</p> <p>15日 小規模多機能研修 (介護現場におけるプライバシー)</p> <p>21日 職員会議 24日 避難訓練→中止</p> <p>27日 身体拘束委員会研修 (身体拘束等の適正化のための指針)</p>

10月	<p>○行事</p> <p>10日 みつみねカフェ (ほくほくジャガイモ入り焼きそばを召し上がれ)</p> <p>18日 ふれあいクッキング (濃厚かぼちゃプリン)</p> <p>20日 誕生日会</p> <p>31日 みつみねカフェ (かぼちゃプリン)</p> <p>○会議 研修</p> <p>19日 職員会議            19日 事故防止・感染症委員会</p> <p>21日 高齢者虐待防止研修    22日 褥瘡・身体拘束委員会</p> <p>26日 運営推進会議            29日 避難訓練</p>
11月	<p>○行事</p> <p>7日 みつみねカフェ (けんちん汁)</p> <p>19日 誕生日会</p> <p>21日 みつみねカフェ (ネット通販でラクラクショッピング)</p> <p>23日 ふれあいクッキング (スイートポテト風芋羊羹)</p> <p>○会議 研修</p> <p>16日 事故防止・感染症委員会    18日 褥瘡委員会</p> <p>20日 身体拘束委員会            22日 避難訓練</p>
12月	<p>○行事</p> <p>12日 みつみねカフェ (アイスとりんごのコンポート)</p> <p>20日 ふれあいクッキング (ミルクティゼリー)</p> <p>22日 クリスマス会</p> <p>23日 誕生日会</p> <p>26日 みつみねカフェ (クリスマスパーティー)</p> <p>○会議 研修</p> <p>5日 避難訓練 (総合避難訓練) みつみねの郷・梅の実合同</p> <p>20日 職員会議            23日 運営推進会議</p> <p>24日 褥瘡・身体拘束委員会 (研修あり)</p> <p>25日 事故防止・感染症委員会</p>

1月	<p>○行事</p> <p>1日 大正琴 演奏会</p> <p>9日 みつみねカフェ（鏡開きにおっしるこを食べよう）</p> <p>17日 ふれあいクッキング（おしるこ風ゼリー）</p> <p>19日 誕生日会</p> <p>23日 みつみねカフェ（みんなでおでんを食べよう）</p> <p>○会議 研修</p> <p>20日 職員会議 27日 避難訓練（通報訓練）</p> <p>27日 事故防止・感染症委員会 29日 褥瘡・身体拘束委員会</p>
2月	<p>○行事</p> <p>6日 みつみねカフェ （チョコレートムースにトッピング）</p> <p>20日 みつみねカフェ（フレンチトースト）</p> <p>25日 誕生日会（感染症の影響にて延期）</p> <p>28日 ふれあいクッキング（鬼さんいちごプリン）</p> <p>○会議 研修</p> <p>17日 職員会議 21日 避難訓練 21日 褥瘡委員会</p> <p>25日 入浴委員会研修（研修あり） 26日 身体拘束委員会</p> <p>28日 防災・事故防止・感染症委員会（研修あり）</p>
3月	<p>○行事</p> <p>13日 みつみねカフェ（イチゴのムース）</p> <p>22日 誕生日会（感染症の影響にて延期）</p> <p>27日 みつみねカフェ（ジャガイモのおやき）</p> <p>28日 ふれあいクッキング（ようかん）</p> <p>○会議 研修</p> <p>16日 職員会議 25日 避難訓練</p> <p>28日 褥瘡委員会 30日 身体拘束委員会（研修あり）</p> <p>31日 事故防止・感染症委員会</p>



日付

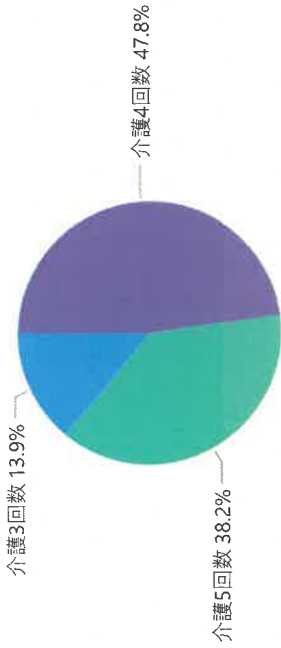
2020/04/01 2022/04/01

事業所


特養



### 介護度別 利用回数 の割合



### 介護度別 月別利用回数の推移



日付

高齢利用回数事業所 実績 p 前年回数実績 p回数前年比

日付	事業所	実績	p前年回数実績	p回数前年比
2022年3月	特養	591	546	108.2%
2022年2月	特養	532	476	111.8%
2022年1月	特養	568	551	103.1%
2021年12月	特養	508	509	99.8%
2021年11月	特養	534	549	97.3%
2021年10月	特養	572	580	98.6%
2021年9月	特養	543	526	103.2%
2021年8月	特養	589	591	99.7%
2021年7月	特養	547	574	95.3%
2021年6月	特養	486	521	93.3%
2021年5月	特養	536	572	93.7%
2021年4月	特養	544	600	90.7%
2021年3月	特養	546	556	98.2%
2021年2月	特養	476	490	97.1%
2021年1月	特養	551	499	110.4%
2020年12月	特養	509	484	105.2%
2020年11月	特養	549	542	101.3%
2020年10月	特養	580	608	95.4%
2020年9月	特養	526	600	87.7%
2020年8月	特養	591	563	105.0%
2020年7月	特養	574	569	100.9%
2020年6月	特養	521	586	88.9%
2020年5月	特養	572	595	96.1%
2020年4月	特養	600	600	100.0%
<b>合計</b>		<b>13145</b>	<b>13287</b>	<b>98.9%</b>

日付

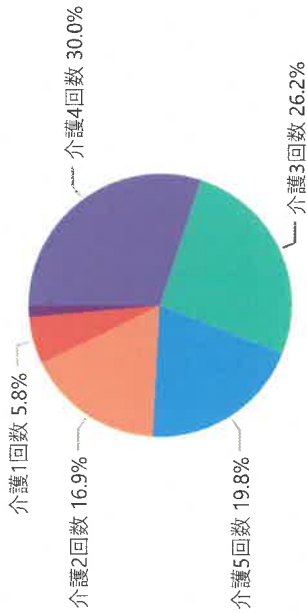
2020/04/01 2022/04/01




事業所

小規模 (利用 泊まり含む)

### 介護度別 利用回数 の割合



### 介護度別 月別 利用回数 の推移



日付

高齢利用回数事業所

実績 p前年回数実績 p回数前年比

日付	事業所	実績	p前年回数実績	p回数前年比
2022年3月	小規模 (利用 泊まり含む)	190	186	102.2%
2022年2月	小規模 (利用 泊まり含む)	156	176	88.6%
2022年1月	小規模 (利用 泊まり含む)	144	211	68.2%
2021年12月	小規模 (利用 泊まり含む)	160	198	80.8%
2021年11月	小規模 (利用 泊まり含む)	194	249	77.9%
2021年10月	小規模 (利用 泊まり含む)	228	270	84.4%
2021年9月	小規模 (利用 泊まり含む)	211	298	70.8%
2021年8月	小規模 (利用 泊まり含む)	226	322	70.2%
2021年7月	小規模 (利用 泊まり含む)	288	352	81.8%
2021年6月	小規模 (利用 泊まり含む)	278	293	94.9%
2021年5月	小規模 (利用 泊まり含む)	282	305	92.5%
2021年4月	小規模 (利用 泊まり含む)	262	295	88.8%
2021年3月	小規模 (利用 泊まり含む)	254	331	76.7%
2021年2月	小規模 (利用 泊まり含む)	238	298	79.9%
2021年1月	小規模 (利用 泊まり含む)	277	236	117.4%
2020年12月	小規模 (利用 泊まり含む)	265	259	102.3%
2020年11月	小規模 (利用 泊まり含む)	249	314	79.3%
2020年10月	小規模 (利用 泊まり含む)	270	423	63.8%
2020年9月	小規模 (利用 泊まり含む)	298	404	73.8%
2020年8月	小規模 (利用 泊まり含む)	322	405	79.5%
2020年7月	小規模 (利用 泊まり含む)	352	397	88.7%
2020年6月	小規模 (利用 泊まり含む)	293	386	75.9%
2020年5月	小規模 (利用 泊まり含む)	305	379	80.5%
2020年4月	小規模 (利用 泊まり含む)	295	357	82.6%
合計		6037	7607	79.4%

日付

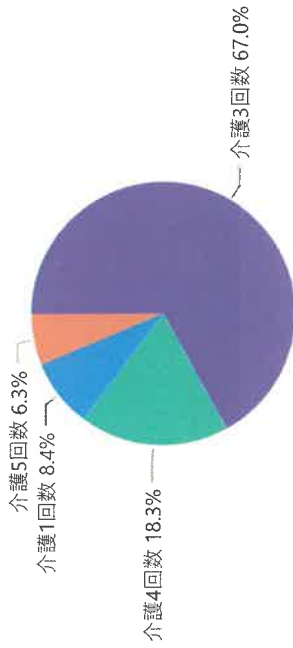
2020/04/01

事業所

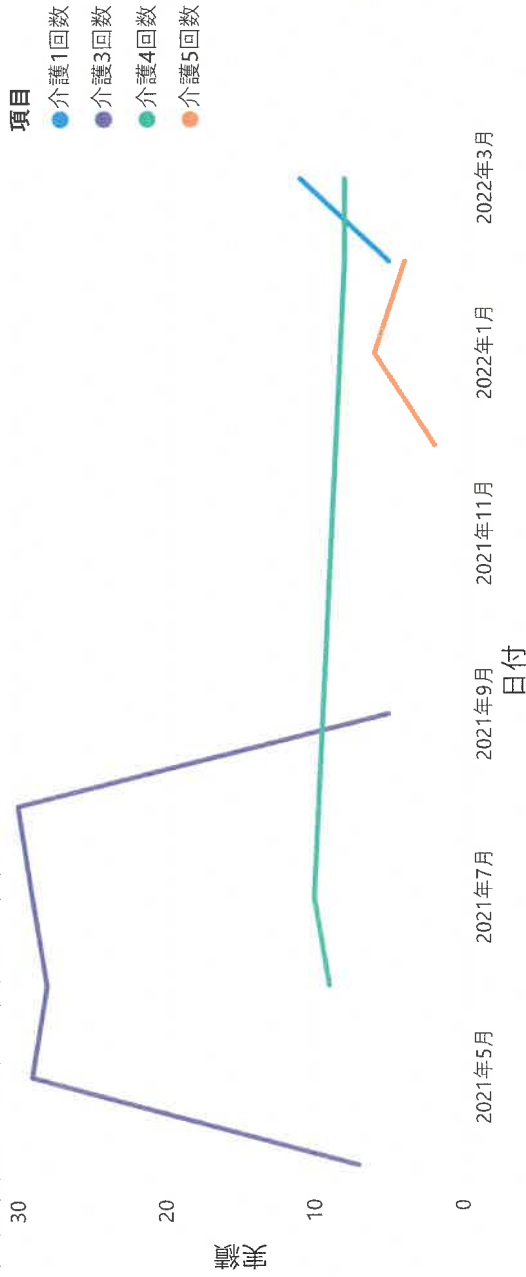
短期入所



### 介護度別 利用回数割合



### 介護度別 月別利用回数の推移



日付

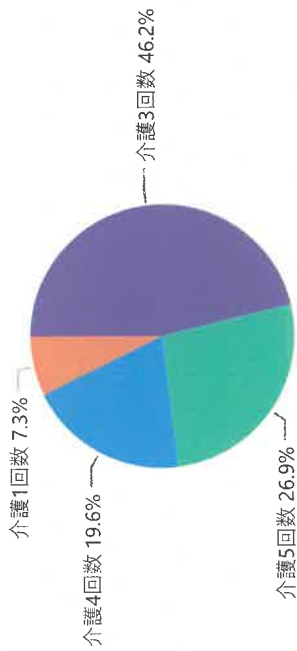
2020/04/01 2022/04/01



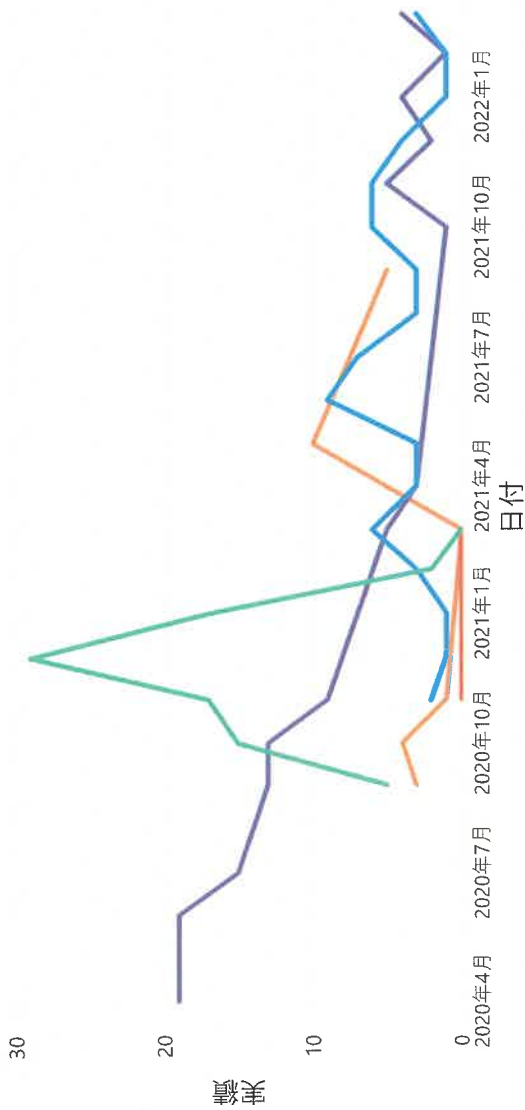
事業所

デイサービス

### 介護度別 利用回数割合



### 介護度別 月別利用回数の推移



項目

- 介護1回数
- 介護2回数
- 介護3回数
- 介護4回数
- 介護5回数

日付

日付	高齢利用回数事業所	実績	p前年回数実績	p回数前年比
2022年3月	デイサービス	7	11	63.6%
2022年2月	デイサービス	2	3	66.7%
2022年1月	デイサービス	5	1	500.0%
2021年12月	デイサービス	6	1	600.0%
2021年11月	デイサービス	11	11	100.0%
2021年10月	デイサービス	7	13	53.8%
2021年9月	デイサービス	8	3	266.7%
2021年8月	デイサービス	3		
2021年7月	デイサービス	7		
2021年6月	デイサービス	9		
2021年5月	デイサービス	13		
2021年4月	デイサービス	6	19	31.6%
2021年3月	デイサービス	11	17	64.7%
2021年2月	デイサービス	5		
2021年1月	デイサービス	18	20	90.0%
2020年12月	デイサービス	30	15	200.0%
2020年11月	デイサービス	29	44	65.9%
2020年10月	デイサービス	32	18	177.8%
2020年9月	デイサービス	21	8	262.5%
2020年8月	デイサービス	14	19	73.7%
2020年7月	デイサービス	15	23	65.2%
2020年6月	デイサービス	19	18	105.6%
2020年5月	デイサービス	19		
2020年4月	デイサービス	19		
合計		316	615	51.4%

日付

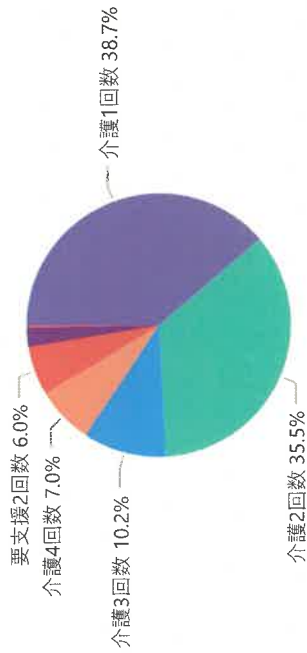
2020/04/01 2022/04/01



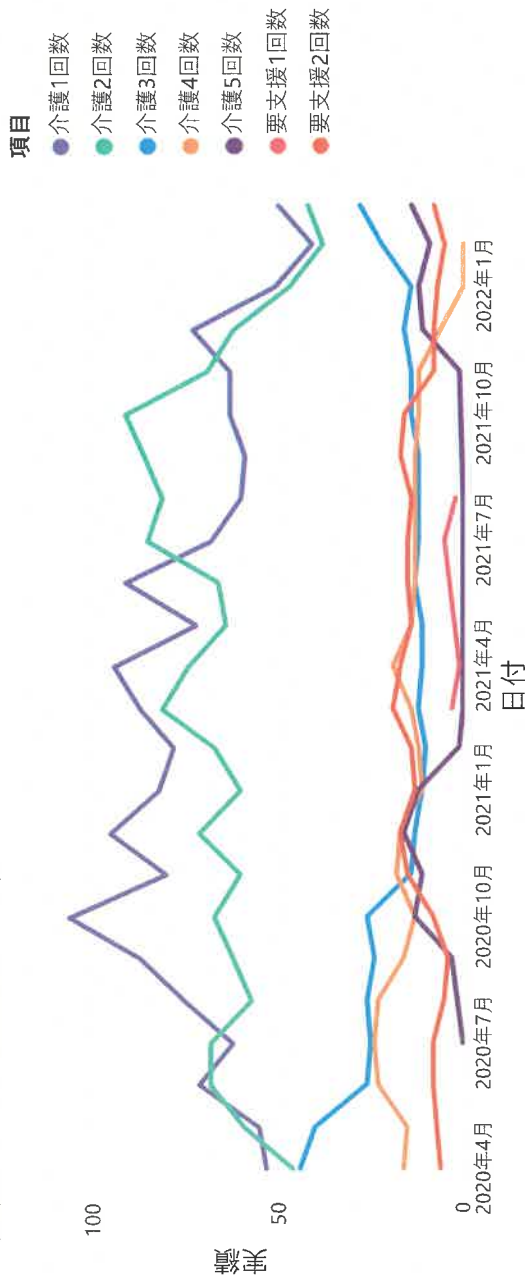
事業所

デイセンター

### 介護度別利用回数の割合



### 介護度別月別利用回数の推移



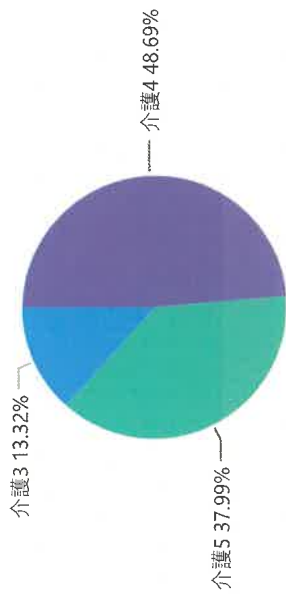
日付

高齢利用回数事業所実績 p前年回数実績 p回数前年比

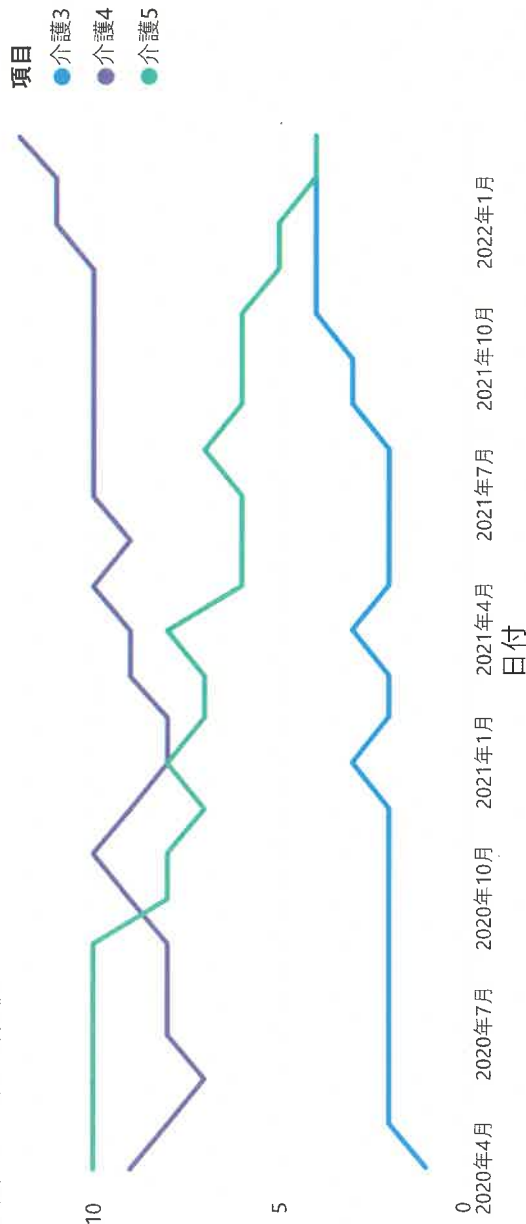
日付	事業所	p前年回数実績	p回数前年比	
2022年3月	デイセンター	142	199	71.4%
2022年2月	デイセンター	115	182	63.2%
2022年1月	デイセンター	131	189	69.3%
2021年12月	デイセンター	170	212	80.2%
2021年11月	デイセンター	167	198	84.3%
2021年10月	デイセンター	196	220	89.1%
2021年9月	デイセンター	187	193	96.9%
2021年8月	デイセンター	182	186	97.8%
2021年7月	デイセンター	198	187	105.9%
2021年6月	デイセンター	198	196	101.0%
2021年5月	デイセンター	175	176	99.4%
2021年4月	デイセンター	216	165	130.9%
2021年3月	デイセンター	216	169	127.8%
2021年2月	デイセンター	182	160	113.8%
2021年1月	デイセンター	189	154	122.7%
2020年12月	デイセンター	229	163	140.5%
2020年11月	デイセンター	198	179	110.6%
2020年10月	デイセンター	233	202	115.3%
2020年9月	デイセンター	196	189	103.7%
2020年8月	デイセンター	186	188	98.9%
2020年7月	デイセンター	187	221	84.6%
2020年6月	デイセンター	196	215	91.2%
2020年5月	デイセンター	176	212	83.0%
2020年4月	デイセンター	165	189	87.3%
合計		4430	4600	96.3%



### 介護度別人数の割合



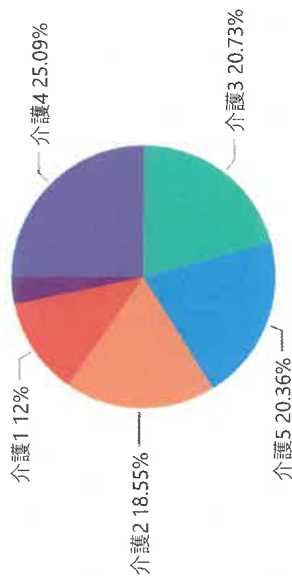
### 介護度別人数の推移



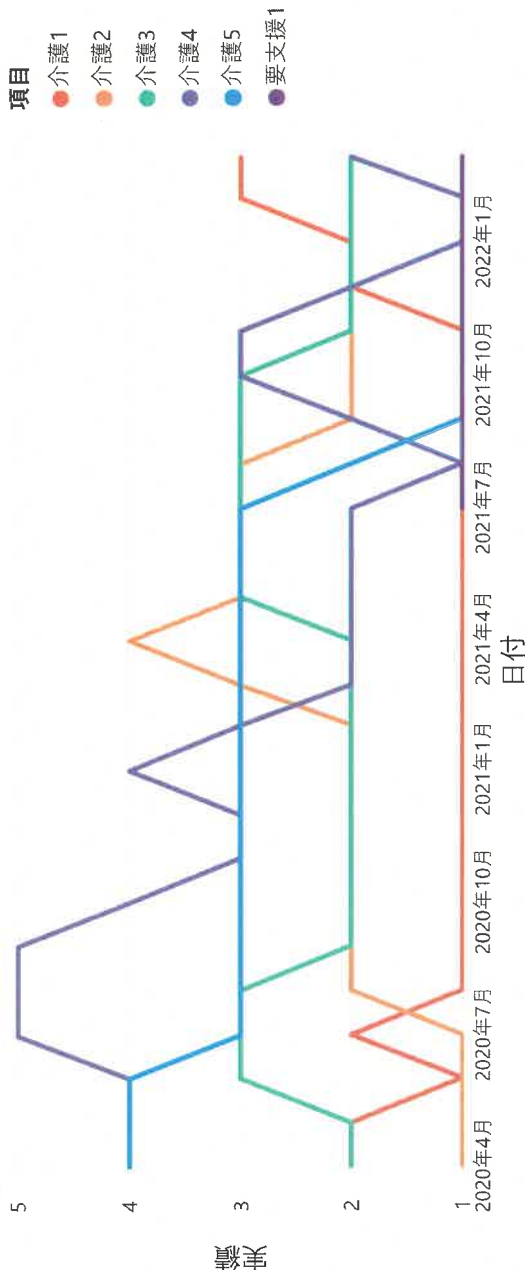
日付	事業所	項目	実績	p前年実績	p前年比
2022年3月	特養	介護3	4.0	2.0	200.0%
2022年3月	特養	介護4	12.0	9.0	133.3%
2022年3月	特養	介護5	4.0	7.0	57.1%
2022年2月	特養	介護3	4.0	2.0	200.0%
2022年2月	特養	介護4	11.0	8.0	137.5%
2022年2月	特養	介護5	4.0	7.0	57.1%
2022年1月	特養	介護3	4.0	3.0	133.3%
2022年1月	特養	介護4	11.0	8.0	137.5%
2022年1月	特養	介護5	5.0	8.0	62.5%
2021年12月	特養	介護3	4.0	2.0	200.0%
2021年12月	特養	介護4	10.0	9.0	111.1%
2021年12月	特養	介護5	5.0	7.0	71.4%
2021年11月	特養	介護3	4.0	2.0	200.0%
2021年11月	特養	介護4	10.0	10.0	100.0%
2021年11月	特養	介護5	6.0	8.0	75.0%
2021年10月	特養	介護3	3.0	2.0	150.0%
2021年10月	特養	介護4	10.0	9.0	111.1%
2021年10月	特養	介護5	6.0	8.0	75.0%
2021年9月	特養	介護3	3.0	2.0	150.0%
2021年9月	特養	介護4	10.0	8.0	125.0%
2021年9月	特養	介護5	6.0	10.0	60.0%
2021年8月	特養	介護3	2.0	2.0	100.0%
2021年8月	特養	介護4	10.0	8.0	125.0%
2021年8月	特養	介護5	7.0	10.0	70.0%
2021年7月	特養	介護3	2.0	2.0	100.0%
2021年7月	特養	介護4	10.0	8.0	125.0%
2021年7月	特養	介護5	10.0	8.0	125.0%
2021年7月	特養	介護5	6.0	10.0	60.0%
合計			458.0	467.0	98.1%



介護度別人数の割合



介護度別人数の推移



年月	事業所	項目	実績	p前年実績	p前年比
2022年3月	小規模	介護1	3.0	1.0	300.0%
2022年3月	小規模	介護2	2.0	3.0	66.7%
2022年3月	小規模	介護3	2.0	2.0	100.0%
2022年3月	小規模	介護4	2.0	2.0	100.0%
2022年3月	小規模	要支援1	1.0		
2022年2月	小規模	介護1	3.0	1.0	300.0%
2022年2月	小規模	介護2	2.0	2.0	100.0%
2022年2月	小規模	介護3	2.0	2.0	100.0%
2022年2月	小規模	介護4	1.0	3.0	33.3%
2022年2月	小規模	要支援1	1.0		
2022年1月	小規模	介護1	2.0	1.0	200.0%
2022年1月	小規模	介護2	2.0	2.0	100.0%
2022年1月	小規模	介護3	2.0	2.0	100.0%
2022年1月	小規模	介護4	1.0	4.0	25.0%
2022年1月	小規模	要支援1	1.0		
2021年12月	小規模	介護1	2.0	1.0	200.0%
2021年12月	小規模	介護2	2.0	2.0	100.0%
2021年12月	小規模	介護3	2.0	2.0	100.0%
2021年12月	小規模	介護4	2.0	3.0	66.7%
2021年12月	小規模	要支援1	1.0		
2021年11月	小規模	介護1	1.0	1.0	100.0%
2021年11月	小規模	介護2	2.0	2.0	100.0%
2021年11月	小規模	介護3	2.0	2.0	100.0%
2021年11月	小規模	介護4	3.0	3.0	100.0%
2021年11月	小規模	介護5	1.0	3.0	33.3%
2021年11月	小規模	要支援1	1.0		
2021年10月	小規模	介護1	1.0	1.0	100.0%
合計			275.0	337.0	81.6%

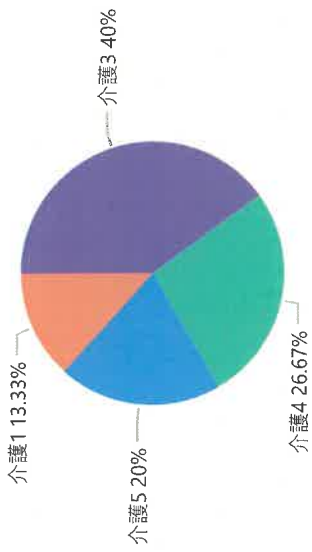
日付

2020/04/01 2022/03/31

高齢利用者事業所

短期入所


### 介護度別人数の割合



### 介護度別人数の推移

1.2

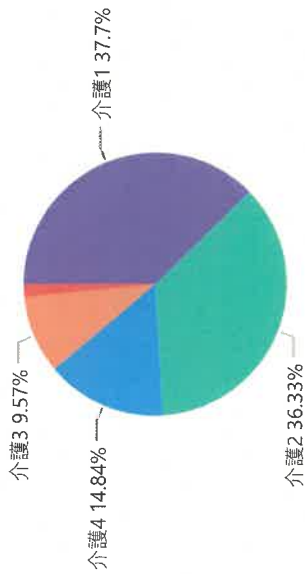
- 項目
- 介護1
  - 介護3
  - 介護4
  - 介護5








介護度別人数の割合



介護度別人数の推移

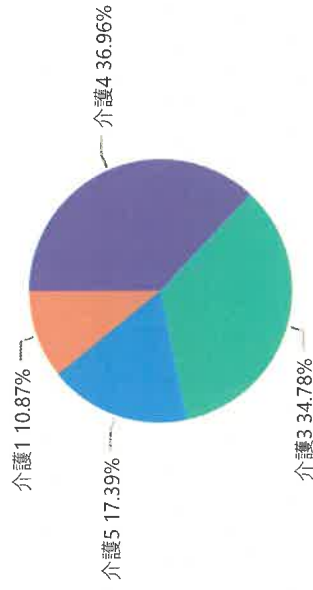


高齢利用者事業所 実績 p前年実績 p前年比

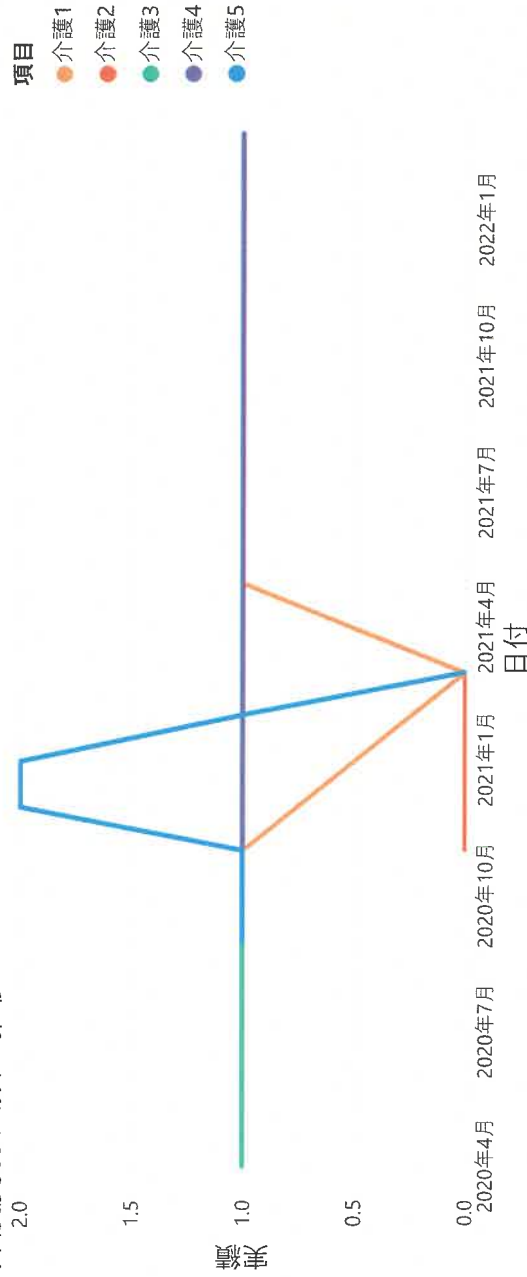
月	事業所	実績	p前年実績	p前年比
2021年9月	居宅介護 介護1	9.0	11.0	81.8%
2021年9月	居宅介護 介護2	10.0	9.0	111.1%
2021年9月	居宅介護 介護3	2.0	3.0	66.7%
2021年9月	居宅介護 介護4	4.0	4.0	100.0%
2021年8月	居宅介護 介護1	10.0	11.0	90.9%
2021年8月	居宅介護 介護2	11.0	10.0	110.0%
2021年8月	居宅介護 介護3	2.0	4.0	50.0%
2021年8月	居宅介護 介護4	3.0	6.0	50.0%
2021年7月	居宅介護 介護1	10.0	9.0	111.1%
2021年7月	居宅介護 介護2	11.0	10.0	110.0%
2021年7月	居宅介護 介護3	2.0	3.0	66.7%
2021年7月	居宅介護 介護4	4.0	5.0	80.0%
2021年6月	居宅介護 介護1	11.0	10.0	110.0%
2021年6月	居宅介護 介護2	11.0	10.0	110.0%
2021年6月	居宅介護 介護3	2.0	4.0	50.0%
2021年6月	居宅介護 介護4	4.0	5.0	80.0%
2021年6月	居宅介護 介護5	0.0	0.0	
2021年5月	居宅介護 介護1	12.0	11.0	109.1%
2021年5月	居宅介護 介護2	11.0	10.0	110.0%
2021年5月	居宅介護 介護3	2.0	5.0	40.0%
2021年5月	居宅介護 介護4	3.0	3.0	100.0%
2021年5月	居宅介護 介護5	0.0	0.0	
2021年4月	居宅介護 介護1	10.0	11.0	90.9%
2021年4月	居宅介護 介護2	10.0	9.0	111.1%
2021年4月	居宅介護 介護3	2.0	5.0	40.0%
2021年4月	居宅介護 介護4	4.0	3.0	133.3%
2021年3月	居宅介護 介護1	11.0	11.0	100.0%
<b>合計</b>		<b>512.0</b>	<b>544.0</b>	<b>94.1%</b>



介護度別人数の割合



介護度別人数の推移



日付	高齢利用者事業所	実績	p前年実績	p前年比	
2022年3月	デイサービス	介護3	1.0	1.0	100.0%
2022年3月	デイサービス	介護4	1.0	1.0	100.0%
2022年2月	デイサービス	介護3	1.0		
2022年2月	デイサービス	介護4	1.0	1.0	100.0%
2022年1月	デイサービス	介護3	1.0		
2022年1月	デイサービス	介護4	1.0	1.0	100.0%
2021年12月	デイサービス	介護3	1.0		
2021年12月	デイサービス	介護4	1.0	1.0	100.0%
2021年11月	デイサービス	介護3	1.0		
2021年11月	デイサービス	介護4	1.0	1.0	100.0%
2021年10月	デイサービス	介護3	1.0		
2021年10月	デイサービス	介護4	1.0	1.0	100.0%
2021年9月	デイサービス	介護1	1.0		
2021年9月	デイサービス	介護4	1.0	1.0	100.0%
2021年8月	デイサービス	介護4	1.0		
2021年7月	デイサービス	介護4	1.0		
2021年6月	デイサービス	介護4	1.0		
2021年5月	デイサービス	介護1	1.0		
2021年5月	デイサービス	介護4	1.0		
2021年4月	デイサービス	介護3	1.0	1.0	100.0%
2021年4月	デイサービス	介護4	1.0		
2021年3月	デイサービス	介護1	0.0		
2021年3月	デイサービス	介護2	0.0		
2021年3月	デイサービス	介護3	1.0	1.0	100.0%
2021年3月	デイサービス	介護4	1.0		
2021年3月	デイサービス	介護5	0.0		
2021年2月	デイサービス	介護4	1.0		
合計			46.0	58.0	79.3%

日付

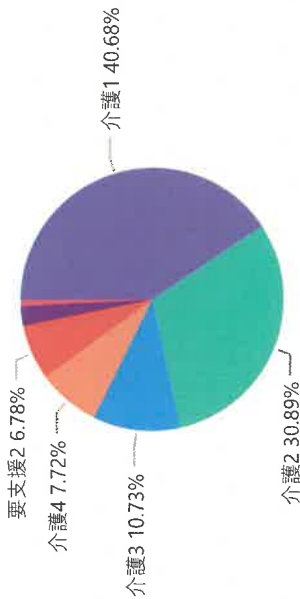
2020/04/01 2022/03/31

高齢利用 者事業所

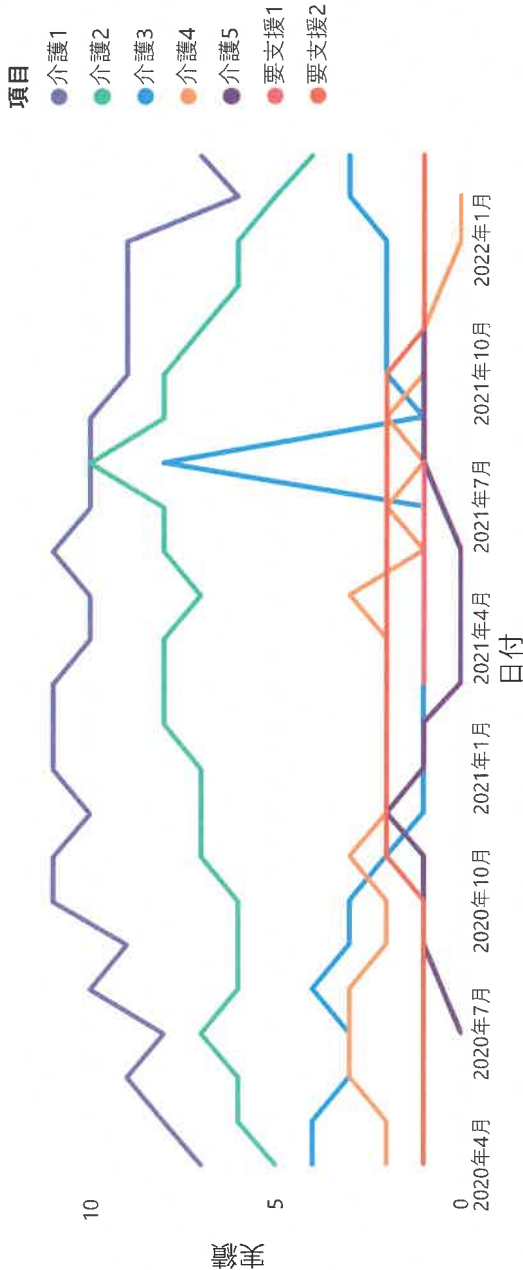
デイセンター



### 介護度別 人数の割合



### 介護度別 人数の推移



介護度別 人数の推移

介護度別 人数の推移

介護度別 人数の推移

介護度別 人数の推移

介護度別 人数の推移

介護度別 人数の推移

介護度別 人数の推移


日付	高齢利用者事業所	項目	実績	p前年実績	p前年比
2022年3月	デイセンター	介護1	7.0	11.0	63.6%
2022年3月	デイセンター	介護2	4.0	8.0	50.0%
2022年3月	デイセンター	介護3	3.0	1.0	300.0%
2022年3月	デイセンター	介護5	1.0	0.0	
2022年3月	デイセンター	要支援2	1.0	2.0	50.0%
2022年2月	デイセンター	介護1	6.0	11.0	54.5%
2022年2月	デイセンター	介護2	5.0	8.0	62.5%
2022年2月	デイセンター	介護3	3.0	1.0	300.0%
2022年2月	デイセンター	介護4	0.0	2.0	0.0%
2022年2月	デイセンター	介護5	1.0	1.0	100.0%
2022年2月	デイセンター	要支援2	1.0	2.0	50.0%
2022年1月	デイセンター	介護1	9.0	11.0	81.8%
2022年1月	デイセンター	介護2	6.0	7.0	85.7%
2022年1月	デイセンター	介護3	2.0	1.0	200.0%
2022年1月	デイセンター	介護4	0.0	2.0	0.0%
2022年1月	デイセンター	介護5	1.0	1.0	100.0%
2022年1月	デイセンター	要支援2	1.0	2.0	50.0%
2021年12月	デイセンター	介護1	9.0	10.0	90.0%
2021年12月	デイセンター	介護2	6.0	7.0	85.7%
2021年12月	デイセンター	介護3	2.0	1.0	200.0%
2021年12月	デイセンター	介護5	1.0	2.0	50.0%
2021年12月	デイセンター	要支援2	1.0	2.0	50.0%
2021年11月	デイセンター	介護1	9.0	11.0	81.8%
2021年11月	デイセンター	介護2	7.0	7.0	100.0%
2021年11月	デイセンター	介護3	2.0	2.0	100.0%
2021年11月	デイセンター	介護4	1.0	3.0	33.3%
2021年11月	デイセンター	介護5	1.0	1.0	100.0%
2021年11月	デイセンター	要支援2	1.0	1.0	100.0%
合計			531.0	553.0	96.0%

# 127.83M

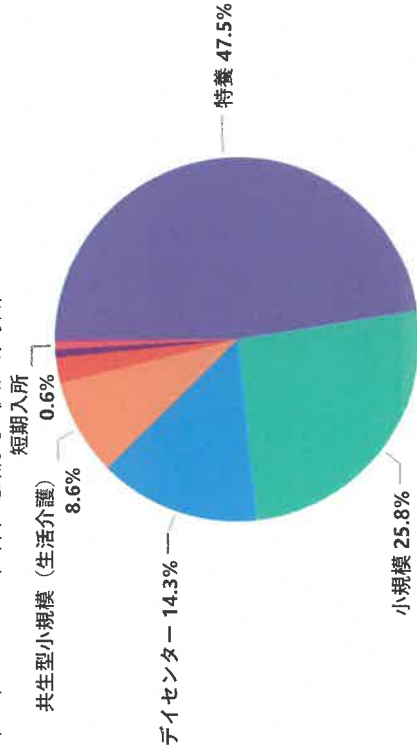
国保連請求収入高齡

日付  
2020/04/01 2022/03/31  
すべて

日付および高齡収入事業所による国保連請求収入高齡



高齡収入事業所による国保連請求収入高齡



高齡収入事業所

- デイサービス
- デイセンター
- 居宅介護
- 共生型小規模 (生活介護)
- 共生型小規模 (短期入所)
- 小規模
- 短期入所
- 特養


日付	高齡収入事業所	国保連請求収入高齡	p前年收入	p収入前年比
2022年3月	特養	5,698,197	5,303,459	107.4%
2022年2月	特養	5,119,048	4,637,263	110.4%
2022年1月	特養	5,516,288	5,338,885	103.3%
2021年12月	特養	5,003,574	4,989,614	100.3%
2021年11月	特養	5,278,435	5,361,770	98.4%
2021年10月	特養	5,641,008	5,644,259	99.9%
2021年9月	特養	5,341,161	5,158,691	103.5%
2021年8月	特養	5,486,682	5,691,366	96.4%
2021年7月	特養	5,334,780	5,508,862	96.8%
2021年6月	特養	4,811,014	5,001,369	96.2%
2021年5月	特養	5,437,674	5,485,072	99.1%
2021年4月	特養	5,293,223	5,745,120	92.1%
2021年3月	特養	5,303,459	5,314,405	99.8%
2021年2月	特養	4,637,263	4,785,301	96.9%
2021年1月	特養	5,338,885	4,810,690	111.0%
2020年12月	特養	4,989,614	4,647,997	107.3%
2020年11月	特養	5,361,770	5,189,022	103.3%
2020年10月	特養	5,644,259	5,780,733	97.6%
合計		127,826,814	126,946,539	100.7%

# 69.52M

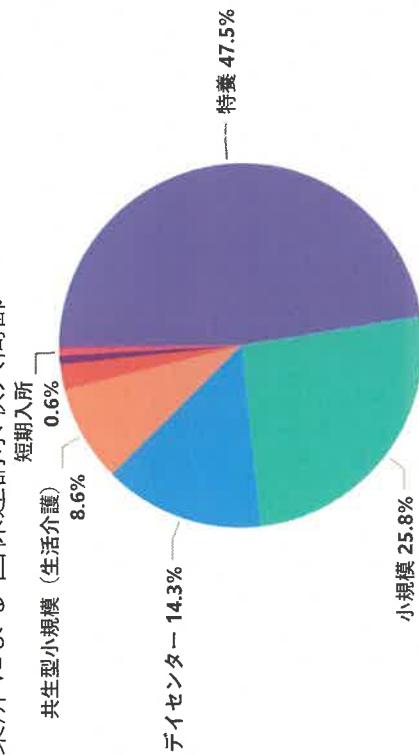
国保連請求収入高齡

日付 2020/04/01 2022/05/31  
すべて

日付および高齡収入事業所による国保連請求収入高齡



高齡収入事業所による国保連請求収入高齡



高齡収入事業所

- デイサービス
- デイセンター
- 居宅介護
- 共生型小規模 (生活介護)
- 共生型小規模 (短期入所)
- 小規模
- 短期入所
- 特養

日付 高齡収入事業所 国保連請求収入高齡 p前年収入 p収入前年比

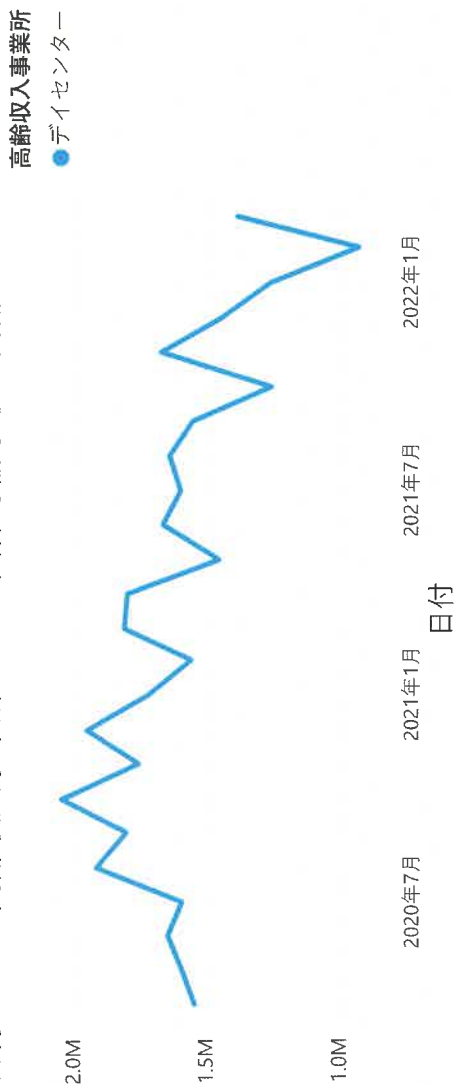
日付	高齡収入事業所	国保連請求収入高齡	p前年収入	p収入前年比
2022年3月	小規模	1,869,275	2,972,216	62.9%
2022年2月	小規模	1,781,170	3,329,574	53.5%
2022年1月	小規模	1,598,013	2,888,824	55.3%
2021年12月	小規模	1,799,145	2,862,922	62.8%
2021年11月	小規模	2,200,991	3,009,651	73.1%
2021年10月	小規模	2,454,725	3,050,245	80.5%
2021年9月	小規模	2,544,406	3,551,218	71.6%
2021年8月	小規模	2,608,668	4,206,759	62.0%
2021年7月	小規模	3,174,092	3,951,612	80.3%
2021年6月	小規模	3,428,114	3,218,193	106.5%
2021年5月	小規模	2,782,803	3,734,108	74.5%
2021年4月	小規模	3,152,132	3,353,630	94.0%
2021年3月	小規模	2,972,216	3,694,472	80.5%
2021年2月	小規模	3,329,574	3,655,510	91.1%
2021年1月	小規模	2,888,824	2,942,870	98.2%
2020年12月	小規模	2,862,922	2,999,252	95.5%
2020年11月	小規模	3,009,651	3,893,011	77.3%
2020年10月	小規模	3,050,245	4,594,424	66.4%
合計		69,522,486	89,663,457	77.5%

# 38.38M

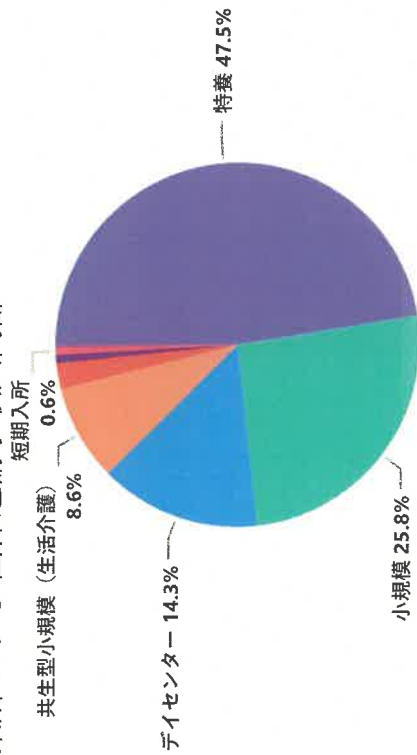
国保連請求収入高齡

日付  
2020/04/01 2022/03/31  
すべて

日付および高齡収入事業所による国保連請求収入高齡



高齡収入事業所による国保連請求収入高齡



高齡収入事業所

- デイサービス
- デイセンター
- 居宅介護
- 共生型小規模 (生活介護)
- 共生型小規模 (短期入所)
- 小規模
- 短期入所
- 特養

日付	高齡収入事業所	国保連請求収入高齡	p前収入	p収入前年比
2022年3月	デイセンター	1,373,066	1,801,443	76.2%
2022年2月	デイセンター	915,088	1,549,865	59.0%
2022年1月	デイセンター	1,249,749	1,711,544	73.0%
2021年12月	デイセンター	1,435,937	1,943,372	73.9%
2021年11月	デイセンター	1,660,425	1,747,181	95.0%
2021年10月	デイセンター	1,247,285	2,039,817	61.1%
2021年9月	デイセンター	1,541,170	1,793,763	85.9%
2021年8月	デイセンター	1,629,251	1,908,301	85.4%
2021年7月	デイセンター	1,588,183	1,586,496	100.1%
2021年6月	デイセンター	1,654,619	1,639,558	100.9%
2021年5月	デイセンター	1,444,316	1,585,927	91.1%
2021年4月	デイセンター	1,788,913	1,540,899	116.1%
2021年3月	デイセンター	1,801,443	1,523,008	118.3%
2021年2月	デイセンター	1,549,865	1,450,493	106.9%
2021年1月	デイセンター	1,711,544	1,397,937	122.4%
2020年12月	デイセンター	1,943,372	1,505,988	129.0%
2020年11月	デイセンター	1,747,181	1,886,571	92.6%
2020年10月	デイセンター	2,039,817	1,648,940	123.7%
合計		38,376,168	41,142,751	93.3%

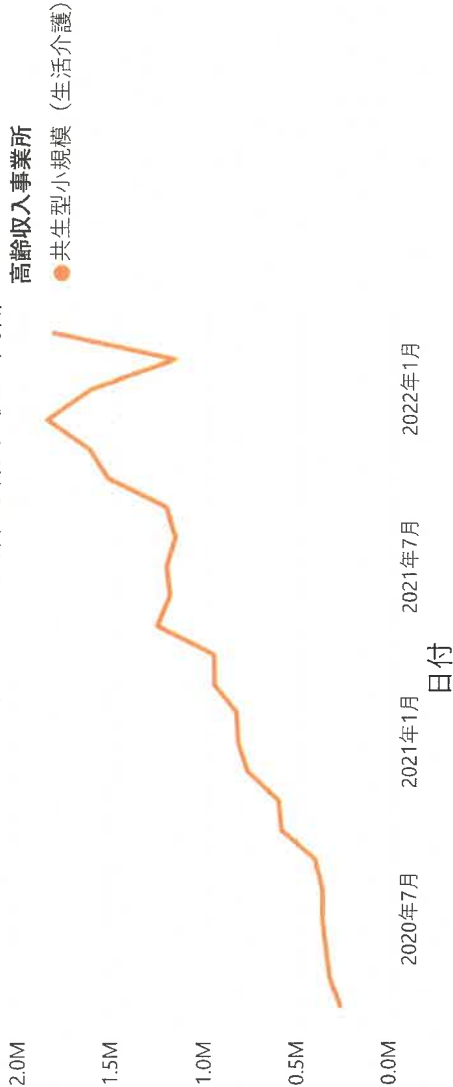


# 23.05M

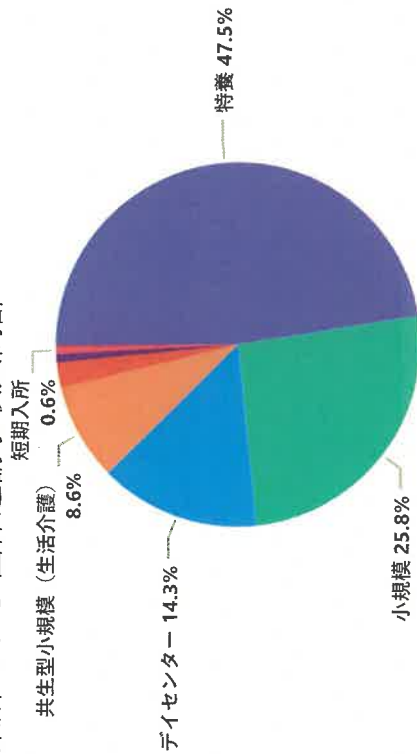
国保連請求収入高齡

日付 2020/04/01 2022/03/31  
すべて

日付および高齡収入事業所による国保連請求収入高齡



高齡収入事業所による国保連請求収入高齡



高齡収入事業所

- デイサービス
- デイセンター
- 居宅介護
- 共生型小規模 (生活介護)
- 共生型小規模 (短期入所)
- 小規模
- 短期入所
- 特養

日付	高齡収入事業所	国保連請求収入高齡	p前年収入	p収入前年比
2022年3月	共生型小規模 (生活介護)	1,811,968	942,622	192.2%
2022年2月	共生型小規模 (生活介護)	1,159,842	823,549	140.8%
2022年1月	共生型小規模 (生活介護)	1,613,678	814,213	198.2%
2021年12月	共生型小規模 (生活介護)	1,844,713	760,564	242.5%
2021年11月	共生型小規模 (生活介護)	1,622,006	595,344	272.4%
2021年10月	共生型小規模 (生活介護)	1,516,562	579,384	261.8%
2021年9月	共生型小規模 (生活介護)	1,203,065	398,464	301.9%
2021年8月	共生型小規模 (生活介護)	1,153,955	357,216	323.0%
2021年7月	共生型小規模 (生活介護)	1,201,403	357,216	336.3%
2021年6月	共生型小規模 (生活介護)	1,183,977	337,364	350.9%
合計		23,048,045	6,542,062	352.3%