



九州の物流

2016年版 データブック



 国土交通省九州運輸局

I. 九州・山口の現況

1. 九州・山口の主要経済指標	1
2. 九州地区の運輸関連指標	2
3. 九州主要産業地図	3

II. 貨物流動

1. 全国の貨物輸送	
(1) 国内輸送量の推移 (トンベース)	4
(2) 国内輸送量の推移 (トンキロベース)	4
(3) 輸送機関別 1トンあたりの平均輸送キロ (平成26年度)	5
(4) 全国の輸送機関別・品目別輸送量の推移	6
(5) 全国の機関別地域間輸送量 (平成25年度)	7
2. 九州の輸送機関別・品目別輸送量の推移	
(1) 九州の輸送機関別・品目別輸送量の推移	8
(2) 九州・山口の輸送機関別貨物輸送量 (平成25年度)	10
(3) 九州発着貨物流動表 (地域別・輸送機関別) (平成25年度)	11
(4) 九州・山口の貨物輸送量の推移	12
(5) 九州・山口の地域間貨物輸送量 (平成25年度)	13
(6) 九州・山口の域内貨物輸送量 (平成25年度)	14
(7) 九州の輸送品目別地域間貨物輸送量 (平成25年度)	15
(8) 九州・山口の品目別貨物輸送量の推移	16
(9) 九州・山口の品目別輸送機関別貨物輸送量 (平成25年度)	17
3. 九州・山口の外航海運	
(1) 港別入港船舶数の推移	18
(2) 港別輸出入貨物量の推移	19
4. 九州・山口の航空貨物	
(1) 国内航空貨物輸送量の推移	20
(2) 地域間航空貨物輸送量 (平成25年度)	21
(3) 国内航空貨物路線別取扱量 (平成26年度)	21

III. 九州の物流事業

1. トラック事業	
(1) トラック事業者数及び車両数	22
(2) トラック事業者数及び届出車両数の推移	22
(3) 車両規模別事業者数	22
(4) 従業員規模別事業者数	23
(5) トラックの走行キロ当たり原価 (全国)	23
(6) 宅配便取扱個数の推移	24
・ 宅配便名取扱の割合 (平成26年度)	24
2. 貨物利用運送事業	
(1) 事業者数の推移	25
(2) 県別事業者数	26
(3) 鉄道に係る貨物利用運送事業の駅別実績 (平成26年度)	26
3. 鉄道事業	
(1) 貨物取扱駅の推移	27
(2) 貨物輸送量の推移	27
(3) 貨物発着量の推移	27
(4) 駅別貨物発着量 (平成26年度)	28
[コンテナ取扱駅一覧]	29
[貨物取扱駅及びコンテナ基地分布図]	30
4. 海運業	
(1) 内航海運業	31
① 内航海運事業者数 (登録事業者)	31
② 内航海運事業者数及び船腹量の推移	31
③ 営業船 船種・船型・船質別内航船腹量 (一般船)	32
④ 自家用船船腹量	33
⑤ 品目別内航船舶貨物輸送量の推移 (営業用)	34

⑥内航RORO船運航事業者一覧表（九州発着関係分）	35
⑦内航CGC船（混載自動車専用船）運航事業者一覧表（九州に発着するもの）	36
⑧内航コンテナ船運航事業者一覧表（九州に発着するもの）	36
(2) フェリー	37
①長距離フェリー航路・沖縄航路一覧表（九州に発着するもの）	37
②長距離フェリー輸送実績の推移	38
③主要離島航路一覧表（九州管内）	39
④主要離島航路輸送実績の推移	40
5. 港湾運送事業	
(1) 港湾運送事業者数	41
(2) 港別船舶積卸実績の推移	41
(3) 品目別・荷役形態別船舶積卸実績の推移	42
(4) 品目別・荷役形態別船舶積卸実績（平成26年度）	43
[指定港湾配置図]	44
6. 倉庫業	
(1) 県別倉庫事業者数及び庫腹量	45
(2) 倉庫事業者数及び庫腹量の推移	46
(3) 品目別保管実績の推移	47
(4) 県別品目別保管実績（平成26年度）	48
(5) トランクルーム認定状況の推移	49
7. 物流事業の費用構成	
(1) 自動車運送事業（特積）収支状況の推移	50
(2) 長距離フェリー事業収支状況の推移	51
(3) 港湾運送事業収支状況の推移	52
(4) 倉庫業収支状況の推移	53
IV. 九州の物流施設	
○九州における主要物流施設	57
1. 流通業務市街地整備の概要	
○福岡流通センター	58
○グリーン・ロジスティクス・パーク鳥栖	58
○熊本流通業務団地	59
○鹿児島流通業務団地	59
[流通業務団地整備の現状]	60
2. トラックターミナル	
□一般トラックターミナル	61
◎鳥栖トラックターミナル	61
◎熊本トラックターミナル	61
◎鹿児島臨海トラックターミナル	61
3. 港湾	
(1) 港湾数一覧表	62
(2) コンテナ取扱施設概要	63
(3) 外貿コンテナ定期航路	69
(4) 外貿コンテナターミナル計画	75
[北九州港の概況]	76
[博多港の概況]	78
(5) 日中・日韓の国際RORO及び国際フェリー航路	80
(参考)	
○ 運輸関係省庁・団体一覧	81

I . 九州・山口の現況

I. 九州・山口の現況

1. 九州・山口の主要経済指標

項目	単位	福岡	佐賀	長崎	熊本	大分	宮崎	鹿児島	九州計(A)	全国(B)	対全国比 A/B	山口	調査時期	備考
産業別就業人口	人	2,262,722	409,277	650,972	834,244	550,451	531,213	776,993	6,015,872	59,611,311	10.1%	665,489	平22.10	総務省 「国勢調査報告」
第一次産業	〃	65,806	37,838	51,695	85,007	39,813	60,300	77,967	418,426	2,381,415	17.6%	35,975		
第二次産業	〃	447,596	96,188	127,183	171,899	129,443	110,638	146,393	1,229,340	14,123,282	8.7%	174,457		
第三次産業	〃	1,749,320	275,251	472,094	577,338	381,195	360,275	552,633	4,368,106	43,106,614	10.1%	455,057		
産業別県内総生産	億円	179,122	26,445	44,034	56,395	42,268	35,310	53,472	437,046	4,725,965	9.2%	56,930		
第一次産業	〃	1,418	727	1,135	1,883	943	1,502	1,868	9,476	57,398	-	493		
第二次産業	〃	34,235	7,166	8,059	12,812	12,167	7,365	9,390	91,194	1,150,346	-	20,115	平24年度	内閣府 各県統計課調べ「平成24年度県民経済計算年報」 * は平成24年暦年の数値
第三次産業	〃	142,128	18,339	34,489	41,283	28,155	26,168	41,834	332,396	3,519,713	-	35,921		
一人当たり県民所得	千円	2,795	2,419	2,400	2,442	2,489	2,281	2,387	平均 2,459	平均 2,754	-	2,934		
農業産出額	億円	2,231	1,207	1,444	3,250	1,276	3,213	4,109	16,730	85,748	19.5%	655	平25年	農林水産省「平成25年生産農業所得統計(都道府県別推計値)」
木材(素材)生産量	千m ³	141	127	91	929	963	1,683	732	4,666	19,913	23.4%	207	平26年	農林水産省「平成26年木材需給報告書」
漁獲量(海面、養殖業)	千トン	110	144	270	104	104	124	182	1,038	5,595	18.6%	32	平26年	農林水産省「平成26年海面漁業生産統計調査」
製造品出荷額	億円	81,930	16,528	16,278	23,850	43,828	14,476	18,025	214,915	2,920,921	7.4%	67,979	平25年	経済産業省「平成25年工業統計調査」
鉱工業生産指数	H22=100	104.6	95.8	84.6	111.3	96.6	102.0	88.6	99.1	99.0	-	92.8	平26年	経済産業省 各県統計課調べ「鉱工業生産指数」
卸売業年間販売額	億円	139,813	8,463	15,746	18,275	10,532	12,668	21,735	227,232	3,654,805	6.2%	14,246	平24年	総務省「平成24年経済センサス」
小売業年間販売額	〃	45,319	6,868	11,970	15,384	9,984	9,401	13,592	112,518	1,148,523	9.8%	12,525		
金融機関預金残高	〃	209,198	23,314	47,685	56,070	35,642	28,933	42,749	443,591	6,737,448	6.6%	57,979	平27.3末	日本銀行調査統計局
海上貿易量	トン	19,629,081	111,474	431,475	223,343	11,103,339	187,609	386,392	32,072,713	289,689,958	11.1%	12,299,809	平25年	国土交通省「港湾統計」
輸出入	〃	40,890,239	517,847	9,777,789	1,584,482	38,509,278	2,700,216	31,812,088	125,791,939	1,001,414,143	12.6%	34,850,497		
輸出	百万円	4,471,182	72,687	316,319	31,146	745,684	83,476	51,372	5,771,866	73,093,028	7.9%	1,875,742	平26年	門司税関「平成26年九州経済圏各県別の貿易」
輸出入	〃	2,831,600	82,532	218,198	106,488	1,856,794	57,720	1,659,762	6,813,094	85,909,113	7.9%	1,579,150		

(注) 四捨五入の関係で九州計が一致しない場合がある。

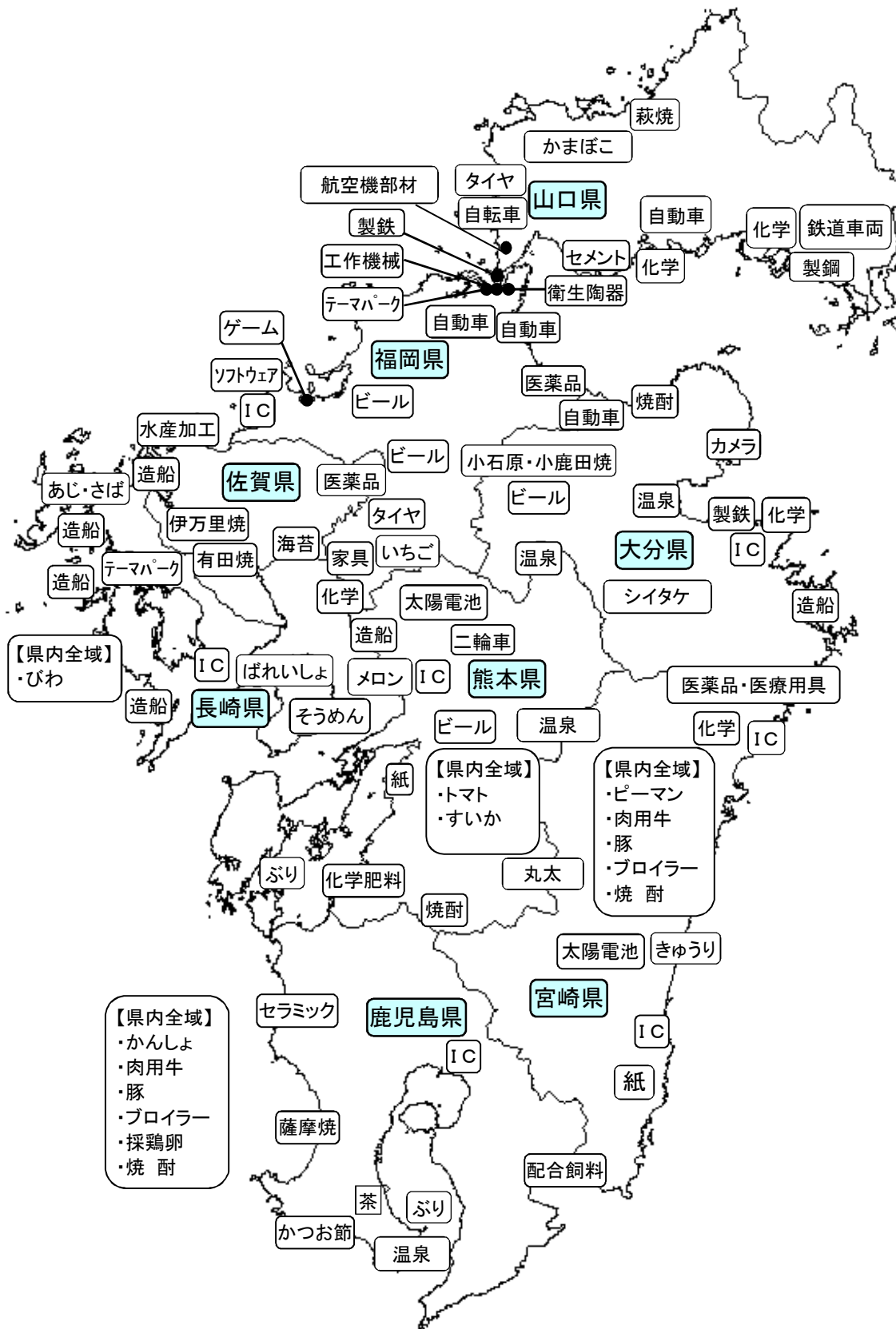
2. 九州地区の運輸関連指標

項目	単位	福岡	佐賀	長崎	熊本	大分	宮崎	鹿児島	九州計 (A)	全国計 (B)	対全国比 A/B	調査時期	備考
人口	人	5,102,871	833,245	1,375,646	1,786,118	1,164,408	1,107,606	1,657,409	13,027,303	126,890,000	10.3%	H27.10.1	各県統計主管課 全国は総務省統計局人口推計月報概算値
自動車保有車両数 (総数)	両	3,317,890	670,757	943,349	1,357,288	914,262	937,982	1,341,085	9,482,613	80,670,393	11.8%	H27.3末	国土交通省 「自動車保有車両数」
自動車保有車両数 (貨物車)	両	576,053	142,106	190,708	283,859	188,048	218,715	326,363	1,925,852	14,652,701	13.1%		
貨物自動車運送事業者数	社	3,096	635	648	1,071	702	627	1,200	7,969	62,637	12.7%	H27.3末	九州運輸局調
貨物自動車運送届出車両数	両	59,794	10,730	8,797	16,578	13,197	11,569	19,213	139,878	135,228	103.4%	H25年度	交通関連統計資料集
トラック輸送量 (営業用)	千ト	131,738	28,833	24,788	42,621	28,440	30,865	48,256	335,541	2,967,944	11.3%		
利用運送事業者 (内航)	社	186	5	39	13	28	11	78	360	2,165	16.6%		九州運輸局調 (福岡県の数値には、山口県一部を含む)
“ (外航)	社	24	2	0	0	2	1	0	29	869	3.3%	九州H27.3末	
“ (自動車)	社	702	60	66	112	62	65	120	1,187	23,543	5.0%	全国H27.3末	九州運輸局調 (本社を九州に有する事業者を計上)
“ (鉄道)	社	58	9	9	22	13	5	12	128	1,074	11.9%		
“ (航空)	社	9	0	0	1	1	0	3	14	364	3.8%		
自動車整備認証工場数	工場	3,484	811	1,193	1,621	1,050	1,159	1,867	11,185	92,252	12.1%	H27.3末	九州運輸局調
鉄道貨物輸送量 (発)	千ト	1,163	352	26	263	78	153	221	2,256	30,312	7.4%	H26年度	日本貨物鉄道調
鉄道貨物輸送量 (着)	千ト	2,189	581	35	271	77	112	172	3,437	30,312	11.3%		
海上貿易量 (輸出)	トン	19,629,081	111,474	431,475	223,343	11,103,339	187,609	386,392	32,072,713	289,689,958	11.1%	H25年	国土交通省 「港湾統計」
“ (輸入)	トン	40,890,239	517,847	9,777,789	1,584,482	38,509,278	2,700,216	31,812,088	125,791,939	1,001,414,143	12.6%		
外航商船入港隻数	隻	10,562	318	2,024	594	2,482	429	1,332	17,741	107,140	16.6%	H25年	国土交通省 「港湾統計」 (自動車航送船(定期船)を含む)
“ 総トン数	千G/T	107,900	2,371	12,138	3,383	59,346	3,726	42,579	231,443	1,933,938	12.0%		
内航運送事業者数	社	50	3	33	23	11	22	22	143	641	22.3%		九州運輸局調 (福岡県の数値には、山口県一部を含む)
内航船舶運送事業者数	社	78	22	55	93	36	2	8	294	1,395	21.1%	H27.3末	(登録事業者数、登録船舶の隻数及び総トン数である)
内航運送支配船舶数	隻	297	3	63	31	41	1	45	441	3,454	12.8%		
“ 総トン数	G/T	336,258	524	39,997	12,839	24,975	2,187	42,899	459,678	3,641,515	12.6%		
内航商船入港隻数	隻	80,273	7,381	105,753	25,036	34,642	7,120	28,838	289,043	1,573,872	18.4%	H25年	国土交通省 「港湾統計」 (自動車航送船(定期船)は含まない)
“ 総トン数	千G/T	52,614	2,764	13,596	2,986	29,714	6,003	30,403	138,081	857,349	16.1%		
内航貨物輸送量 (発)	千ト	20,817	234	3,991	331	30,919	556	23,668	78,104	367,143	21.3%	H26年度	内航船舶輸送統計年報
内航貨物輸送量 (着)	千ト	22,336	1,070	3,991	2,320	7,820	2,712	4,769	45,018	367,143	12.3%		
港湾運送事業者数	社	88	4	19	11	18	6	18	164	1,180	13.9%	H27.3末	九州運輸局調 (福岡県の数値には、山口県一部を含む)
船舶積卸し実績 (揚)	千ト	63,560	1,229	824	1,895	29,245	3,196	2,580	102,529	839,047	12.2%		
“ (積)	千ト	58,966	1,020	403	442	19,379	1,426	1,501	83,137	598,604	13.9%	H26年度	九州運輸局調 (福岡県の数値には、山口県一部を含む)
海上コンテナ取扱実績 (揚)	千ト	23,537	860	137	187	733	556	172	26,182	303,563	8.6%		(コンテナは実入りコンテナ、空コンテナの合計)
“ (積)	千ト	23,752	864	90	207	1,094	594	429	27,030	239,669	9.0%		
普通倉庫事業者数	社	345(37)	88	25	78	46	17	51	556	4,798	11.6%		倉庫統計 九州運輸局調
“ 所管面積 (1~3類)	千㎡	2,635(32)	632	64	304	314	106	238	4,243	40,747	10.4%	H26.3末	(福岡県()内は下関事務所管内の数値で、外数)
“ 所管容積 (貯蔵槽)	千㎡	627(-)	36	96	217	-	-	1,090	2,056	10,480	19.6%		(事業者数は重複を除く実事業者数である)
“ (危険品以外)	千㎡	89(176)	8	-	-	-	-	13	297	8,749	3.4%	H25年度	
“ 平均月末保管残高	千ト	1,794(996)	304	57	197	344	70	644	4,408	35,549	12.4%		
冷蔵倉庫事業者数	社	78(14)	22	22	21	13	11	28	185	1,177	15.7%	H26.3末	倉庫統計 九州運輸局調 (福岡県()内は下関事務所管内の数値で、外数)
“ 所管容積	千㎡	1,997(283)	692	226	188	110	280	518	4,950	29,665	14.3%	H25年度	
“ 平均月末保管残高	千ト	183(37)	57	24	18	9	30	74	431	3,104	13.9%		
造船事業者数(事業所数) ※1	指(所)	6	2	21	9	12	1	4	55	261	21.1%	H27.4.1	九州運輸局調
造船建造実績(隻数) ※2	隻	6	2	21	9	12	1	4	55	261	21.1%	H26年度	造船統計 合計のみ掲載 (山口県の一部を含む)
“ (総トン数) ※2	千G/T	6	2	21	9	12	1	4	55	261	21.1%		

※1 許可事業者数である。

※2 許可・登録造船事業者の鋼船建造実績である。

3. 九州主要産業地図



「(財)九州経済調査協会資料より作成」

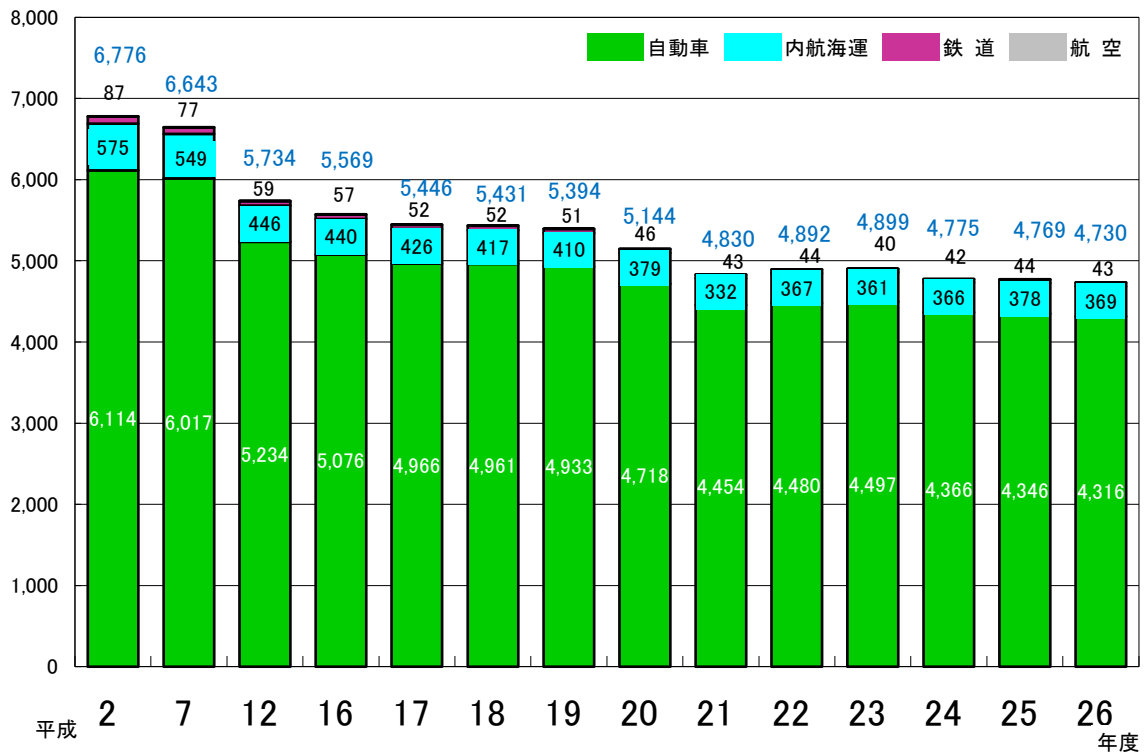
II. 貨物流動

Ⅱ. 貨物流動

1. 全国の貨物輸送

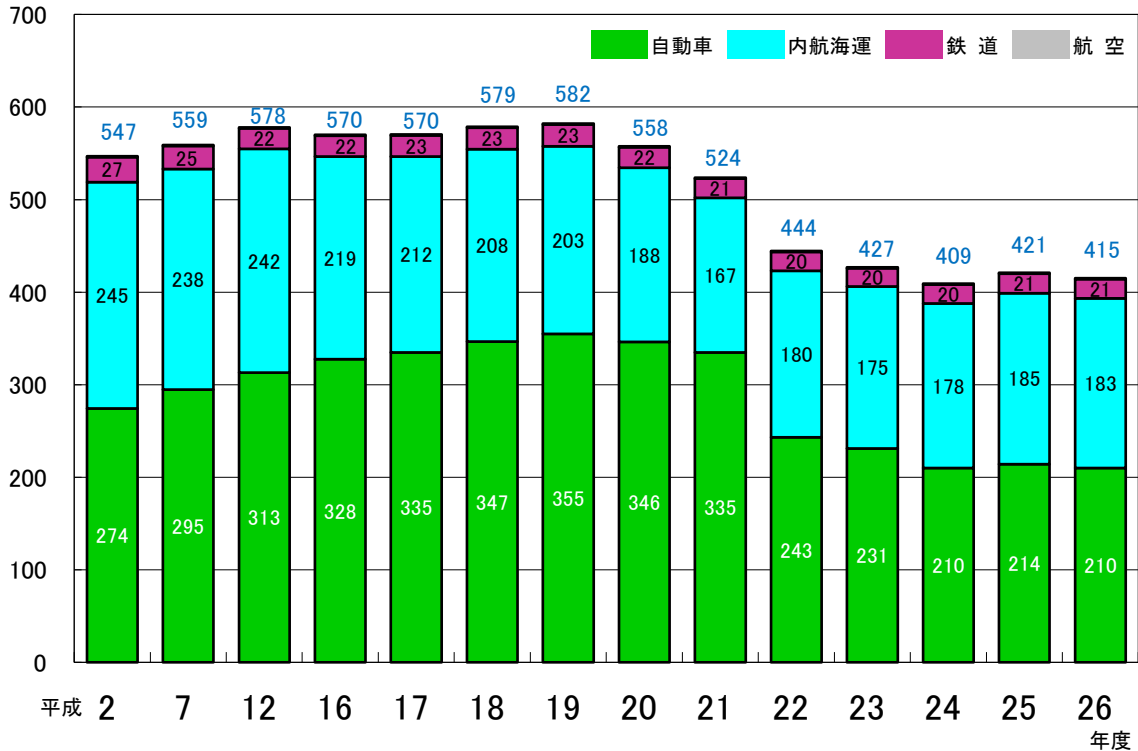
(1) 国内輸送量の推移(トンベース)

(百万トン)



(2) 国内輸送量の推移(トンキロベース)

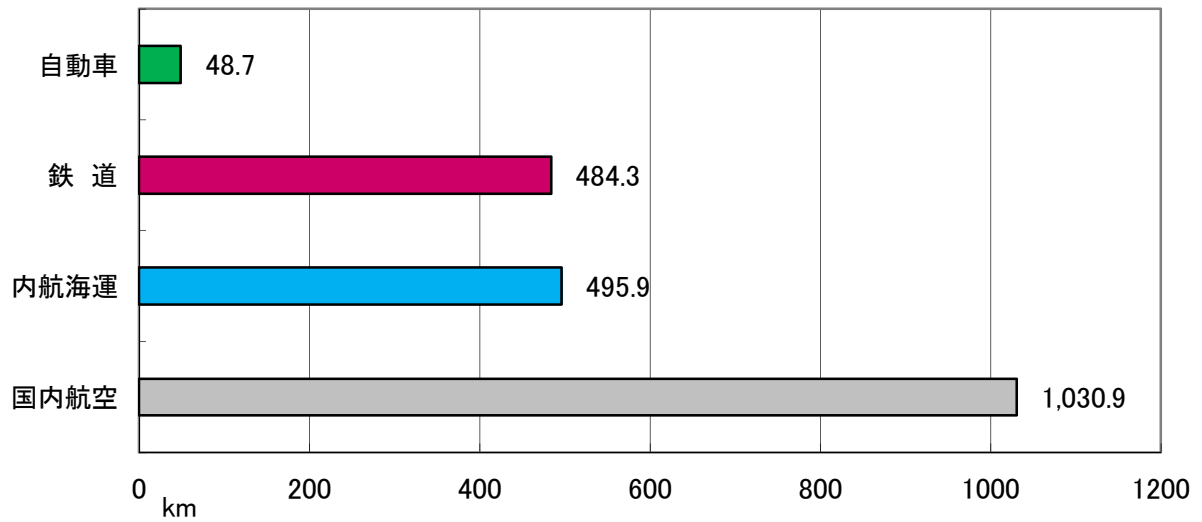
(10億トンキロ)



資料：国土交通省 「自動車輸送統計年報」、「鉄道輸送統計年報」、「内航船舶輸送統計年報」、「航空輸送統計年報」

- 注：1 平成22年度より、「自動車輸送統計年報」の調査方法及び集計方法を変更したため、21年度以前の数値とは連続しない。なお、自家用貨物軽自動車は調査から除外した。
 2 平成22年度、23年度の自動車の数値には、東日本大震災の影響により北海道運輸局及び東北運輸局管内の23年3月、4月の数値を含まない。
 3 青字は合計数。航空については、単位数に達していないため、表示されていない。

(3) 輸送機関別1トンあたりの平均輸送キロ(平成26年度)



資料:自動車輸送統計年報、鉄道輸送統計年報、内航船舶輸送統計年報、航空輸送統計年報

注: 1 自動車の数値は、自家用貨物自動車のうち軽自動車を除外されている。

2 国内航空(定期のみ)は、超過手荷物・郵便物の数字を含む。

(4) 全国の輸送機関別・品目別輸送量の推移

(単位：千トン)

品目	年度		2	7	1 2	1 7	2 1	2 2	2 3	2 4	2 5
	機関	構成比									
農水産品	鉄道	構成比	820	0.3	1	0.0	0	0.0	0	0	0
	海運	構成比	9,578	3.9	8,327	8,053	7,761	7,775	7,718	7,850	8,505
	自動車	構成比	234,464	95.8	246,784	255,320	232,253	230,754	231,907	233,072	216,299
	計	構成比	244,862	3.6	255,112	263,373	240,014	238,529	239,625	240,922	224,804
林産品	鉄道	構成比	331	0.2	174	0.1	102	0.0	0	0	0
	海運	構成比	5,172	2.6	3,548	3,108	2,717	3,219	3,016	3,115	3,266
	自動車	構成比	194,134	97.2	194,826	171,873	160,729	138,672	152,163	147,158	133,334
	計	構成比	199,637	2.9	198,548	175,083	163,446	141,891	155,179	150,273	136,600
鉱産品	鉄道	構成比	7,372	0.4	2,464	0.1	1,107	0.1	0	0	0
	海運	構成比	210,973	10.2	216,314	182,106	145,171	143,692	146,004	152,192	157,159
	自動車	構成比	1,843,466	89.4	1,638,763	921,735	852,472	766,404	700,164	682,174	684,890
	計	構成比	2,061,811	30.3	1,857,541	1,104,948	998,749	911,157	847,185	835,345	843,089
金属機械工業品	鉄道	構成比	1,245	0.1	74	0.0	55	0.0	0	0	0
	海運	構成比	120,898	13.7	116,140	124,343	94,859	116,680	109,062	119,670	122,940
	自動車	構成比	762,712	86.2	689,404	697,443	664,844	724,058	677,570	663,981	635,344
	計	構成比	884,855	13.0	802,981	821,842	759,756	840,787	786,664	783,697	758,324
化学工業品	鉄道	構成比	22,565	1.8	13,611	1.3	7,994	0.8	0	0	0
	海運	構成比	250,085	20.5	231,534	217,318	175,229	175,795	178,259	181,627	179,357
	自動車	構成比	949,873	77.7	832,865	655,419	581,284	669,804	667,210	718,229	692,701
	計	構成比	1,222,523	18.0	1,078,010	884,046	764,507	853,622	853,324	907,128	879,356
軽工業品	鉄道	構成比	3,052	0.7	897	0.1	481	0.0	0	0	0
	海運	構成比	10,258	2.3	11,941	1.7	10,959	1.8	10,087	9,721	9,917
	自動車	構成比	438,824	97.1	543,314	593,766	574,813	571,014	527,102	514,842	501,079
	計	構成比	452,134	6.6	556,152	605,206	585,003	581,286	536,949	524,632	510,996
雑工業品	鉄道	構成比	94	0.0	8	0.0	7	0.0	0	0	0
	海運	構成比	3,408	1.2	2,501	0.7	2,017	2.08	2,204	2,304	2,385
	自動車	構成比	269,780	98.7	339,031	370,236	338,250	352,215	352,235	313,418	282,943
	計	構成比	273,282	4.0	341,540	373,187	340,272	354,426	354,440	315,722	285,328
特種品	鉄道	構成比	157	0.0	137	0.0	139	0.0	0	0	0
	海運	構成比	19,912	1.5	26,487	2.8	29,986	2.8	34,487	32,687	34,016
	自動車	構成比	1,330,325	98.5	1,192,233	1,300,162	1,049,430	1,129,179	1,188,603	1,093,058	1,199,164
	計	構成比	1,350,394	19.9	1,218,857	1,332,981	1,079,533	1,161,592	1,223,197	1,125,886	1,233,323
その他	鉄道	構成比	22,763	20.1	22,255	19.1	23,664	98.3	21,350	20,512	22,279
	海運	構成比	244	0.2	442	0.4	403	1.7	440	2.0	269
	自動車	構成比	89,988	79.6	96,399	80.5	79,500	0.0	0	0	0
	計	構成比	112,995	1.7	119,096	2.1	24,067	0.4	21,790	20,823	22,725
合計	鉄道	構成比	58,399	0.9	39,621	0.6	36,864	0.7	30,791	29,650	30,799
	海運	構成比	630,528	9.3	614,597	9.8	581,916	10.4	468,256	490,782	509,504
	自動車	構成比	6,113,566	89.9	5,773,619	89.5	4,965,954	89.9	4,582,100	4,496,954	4,365,932
	計	構成比	6,802,493	100.0	6,427,837	100.0	5,584,734	100.0	5,105,080	5,017,386	4,894,542

資料：国土交通省「貨物地域流動調査」（調査対象貨物等詳細については、「貨物地域流動調査の概要」を参照のこと）

注1 各品目毎の計欄の構成比は、品目構成比である。

注2 四捨五入の関係で、合計が一致しない場合がある。

注3 「鉄道」は日本貨物鉄道が輸送した車扱貨物及びコンテナ貨物を計上。鉄道コンテナは「その他」に計上。

注4 「海運」は各暦年の値であり、フェリー（自動車航送船）により輸送された自動車及びその積荷を含まない。また、東日本大震災の影響により、平成23年4月分の北海道運輸局及び東北運輸局の数値を含まない。

注5 「自動車」の数値は、自家用貨物のうち、霊きゅう車及び自家用軽自動車を含まない。また、東日本大震災の影響により、平成23年4月分の北海道運輸局及び東北運輸局の数値を含まない。

平成23年5、6月は青森、岩手、宮城、福島、茨城各県において調査が一部不能となったため、他県の調査結果により補填している。

(5) 全国の機関別地域間輸送量 (平成25年度)

(単位: 千トン)

発地	機関		北海道	東北	関東	中部	近畿	中国	四国	九州	沖縄	合計
	着地	機関										
北海道	鉄道		744	280	1,014	326	362	127	48	205	0	3,105
	海運		8,189	5,716	10,961	3,533	1,157	290	184	433	8	30,471
	自動車		365,094	281	2,466	149	150	104	0	98	0	368,342
	計		374,027	6,277	14,441	4,007	1,669	520	233	736	8	401,918
東北	鉄道		236	869	1,128	498	414	169	41	228	0	3,583
	海運		4,898	7,485	7,231	4,394	583	674	80	562	12	25,919
	自動車		426	429,146	28,363	2,655	1,308	107	47	78	0	462,129
	計		5,560	437,500	36,722	7,547	2,305	950	168	868	12	491,631
関東	鉄道		1,126	1,158	5,419	712	1,033	498	103	1,331	0	11,380
	海運		12,279	11,160	39,073	16,560	7,577	3,912	2,672	10,973	1,031	105,237
	自動車		2,273	29,522	1,117,580	29,031	13,809	3,166	3,893	2,132	0	1,201,406
	計		15,678	41,839	1,162,072	46,303	22,420	7,577	6,667	14,436	1,031	1,318,024
中部	鉄道		419	532	1,539	1,961	132	325	53	825	0	5,786
	海運		3,602	5,398	12,286	9,793	4,119	3,286	2,184	6,777	488	47,932
	自動車		279	2,666	32,637	617,431	24,885	4,592	3,712	3,440	0	689,643
	計		4,300	8,596	46,462	629,186	29,136	8,203	5,949	11,042	488	743,362
近畿	鉄道		279	253	973	165	33	87	31	477	0	2,298
	海運		765	679	7,610	4,956	25,290	5,609	4,964	9,560	1,747	61,179
	自動車		7	1,193	10,948	24,461	422,421	12,564	11,645	5,105	0	488,344
	計		1,051	2,125	19,531	29,582	447,744	18,260	16,639	15,143	1,747	551,821
中国	鉄道		78	150	963	336	83	102	13	141	0	1,865
	海運		755	1,780	12,259	12,197	23,411	17,663	8,265	15,913	605	92,849
	自動車		0	188	3,988	4,607	13,545	291,774	7,864	9,380	0	331,347
	計		834	2,118	17,209	17,140	37,039	309,539	16,143	25,434	605	426,061
四国	鉄道		59	80	238	70	10	18	1	29	0	505
	海運		389	509	11,160	2,936	8,355	4,403	6,597	4,714	151	39,213
	自動車		0	297	5,951	4,909	14,715	4,868	267,405	2,594	0	300,739
	計		447	885	17,348	7,915	23,080	9,289	274,003	7,338	151	340,457
九州	鉄道		93	130	964	500	310	95	27	159	0	2,276
	海運		286	1,069	23,675	11,176	14,104	25,626	4,442	27,559	2,739	110,675
	自動車		33	131	2,795	2,812	3,942	8,016	1,908	436,683	27	456,346
	計		412	1,330	27,433	14,488	18,355	33,737	6,376	464,400	2,766	569,297
沖縄	鉄道		0	0	0	0	0	0	0	0	0	0
	海運		10	432	404	117	381	9	24	828	2,308	4,514
	自動車		0	0	0	0	0	0	0	1	47,456	47,457
	計		10	432	404	117	381	9	24	830	49,764	51,971
合計	鉄道		3,033	3,451	12,236	4,567	2,378	1,422	317	3,395	0	30,799
	海運		31,174	34,227	124,658	65,663	84,977	61,471	29,412	77,320	9,089	517,990
	自動車		368,112	463,424	1,204,729	686,055	494,774	325,192	296,474	459,512	47,483	4,345,753
	計		402,319	501,102	1,341,623	756,285	582,129	388,085	326,202	540,226	56,571	4,894,542

資料: 国土交通省「貨物地域流動調査」(調査対象貨物等詳細については、「貨物地域流動調査の概要」を参照のこと)

注) 1. 地域区分は「九州」は、福岡、佐賀、長崎、熊本、大分、宮崎、鹿児島

「四国」は、香川、愛媛、徳島、高知

「中国」は、山口、広島、岡山、島根、鳥取

「近畿」は、兵庫、大阪、和歌山、奈良、京都、滋賀

2. 四捨五入の関係で、合計が一致しない場合がある。

3. 「鉄道」は日本貨物鉄道が輸送した車扱貨物及びコンテナ貨物を計上。

4. 「海運」は平成23年(暦年)の値であり、フェリー(自動車航送船)により輸送された自動車及びその積荷を含まない。

5. 「自動車」の数値は、家用貨物のうち、霊きゆう車及び家用軽自動車を含まない。

「中部」は、三重、愛知、岐阜、静岡、福井、石川、富山

「関東」は、千葉、東京、神奈川、長野、山梨、新潟、埼玉、群馬、栃木、茨城

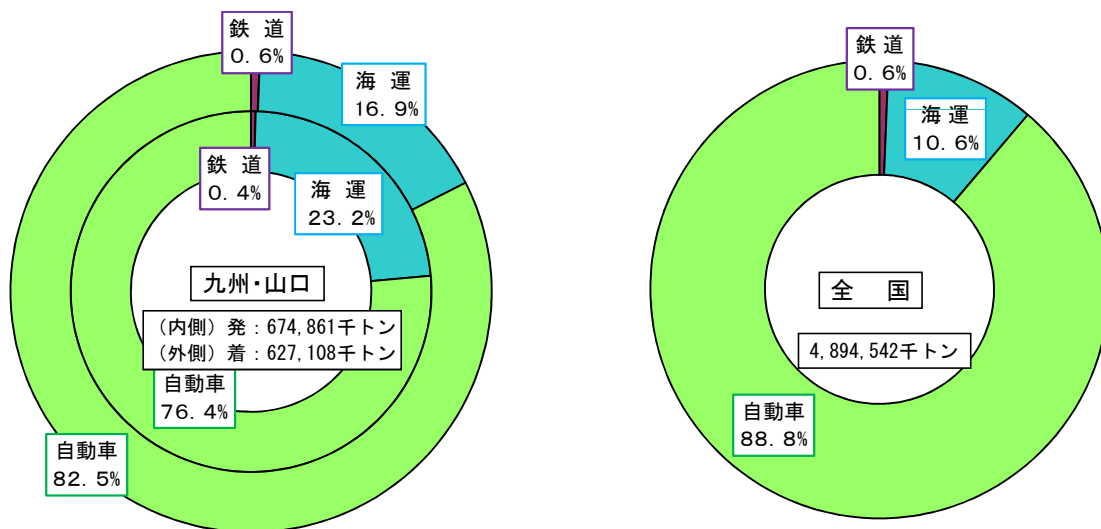
「東北」は、山形、秋田、福島、宮城、岩手、青森

(2) 九州・山口の輸送機関別貨物輸送量 (平成25年度)

(単位：千トン)

機関別	発着	県別							(対全国比) 九州計	山口	(対全国比) 合計	全国計
		福岡	佐賀	長崎	熊本	大分	宮崎	鹿児島				
鉄道	発	1,165	358	28	268	83	151	224	(7.4%) 2,276	459	(8.9%) 2,735	30,799
	着	2,196	544	32	268	79	108	169	(11.0%) 3,395	325	(12.1%) 3,720	
海運	発	33,101	1,181	5,222	1,155	37,839	1,498	30,677	(21.4%) 110,675	45,940	(30.2%) 156,615	517,990
	着	38,444	1,458	8,170	3,864	11,742	4,327	9,314	(14.9%) 77,320	28,879	(20.5%) 106,198	
自動車	発	139,335	35,895	48,068	65,074	46,518	49,293	72,163	(10.5%) 456,346	59,164	(11.9%) 515,510	4,345,753
	着	136,227	33,848	53,066	64,707	49,115	51,742	70,806	(10.6%) 459,512	57,677	(11.9%) 517,189	
合計	発	173,601	37,434	53,318	66,497	84,440	50,942	103,065	(11.6%) 569,297	105,564	(13.8%) 674,861	4,894,542
	着	176,867	35,850	61,267	68,839	60,937	56,177	80,289	(11.0%) 540,226	86,881	(12.8%) 627,108	

輸送機関別貨物輸送量の割合



資料：国土交通省「貨物地域流動調査」（調査対象貨物等詳細については、「貨物地域流動調査の概要」を参照のこと）

- 注) 1 航空貨物輸送量は含まない。
 2 四捨五入の関係で、合計が一致しない場合がある。
 3 「鉄道」は日本貨物鉄道が輸送した車扱貨物及びコンテナ貨物を計上。鉄道コンテナは「その他」に計上。
 4 「海運」は平成23年(暦年)の値であり、フェリー(自動車航送船)により輸送された自動車及びその積荷を含まない。
 5 「自動車」の数値は、自家用貨物のうち、霊きゆう車及び自家用軽自動車を含まない。
 6 東日本大震災の影響により、海運、自動車の一部のデータが欠測している。

(3) 九州発着貨物流動表(地域別・輸送機関別) 平成25年度 (九州発) (単位:千トン)

発地 機関 着地	北九州			中九州			南九州			九州計					
	鉄道	海運	自動車	航空	計	鉄道	海運	自動車	航空	計	鉄道	海運	自動車	航空	計
北九州	74	6,738	192,340	1	199,153	4	5,185	10,449	0	15,638	18	479	1,977	0	2,474
中九州	16	2,233	12,435	0	14,684	2	4,732	95,969	0	100,703	2	378	2,386	0	2,766
南九州	40	1,042	3,049	0	4,131	2	2,417	2,498	0	4,917	1	4,355	115,580	2	119,938
九州計	130	10,013	207,824	1	217,968	7	12,334	108,916	0	121,257	21	5,212	119,943	2	125,178
沖縄	0	1,628	0	13	1,641	0	179	4	0	183	0	932	23	1	956
四国	18	1,322	1,323	0	2,664	4	2,708	503	0	3,215	5	412	81	0	498
中国	68	5,332	7,132	0	12,532	11	12,247	848	0	13,106	16	8,048	36	0	8,100
近畿	215	4,389	2,825	4	7,432	33	3,675	589	1	4,298	62	6,040	528	3	6,633
中部	287	6,335	2,389	1	9,012	132	4,324	189	0	4,646	81	517	233	1	832
関東	684	9,921	1,673	103	12,380	122	3,367	544	15	4,048	158	10,387	578	25	11,148
東北	83	484	97	0	665	25	109	0	0	134	22	476	34	0	532
北海道	67	81	33	5	187	16	52	0	0	68	9	153	0	0	162
九州以外計	1,421	29,492	15,474	126	46,512	343	26,660	2,676	17	29,697	384	26,964	1,513	30	28,861
合計	1,551	39,505	223,298	126	264,480	351	38,994	111,592	17	150,954	375	32,176	121,456	32	154,038

(九州着) (単位:千トン)

発地 機関 着地	北九州			中九州			南九州			九州計					
	鉄道	海運	自動車	航空	計	鉄道	海運	自動車	航空	計	鉄道	海運	自動車	航空	計
北九州	74	6,738	192,340	1	199,153	16	2,233	12,435	0	14,684	40	1,042	3,049	0	4,131
中九州	4	5,185	10,449	0	15,638	2	4,732	95,969	0	100,703	2	2,417	2,498	0	4,917
南九州	18	479	1,977	0	2,474	2	378	2,386	0	2,766	1	4,355	115,580	2	119,938
九州計	96	12,402	204,766	1	217,264	20	7,342	110,791	0	118,153	43	7,815	121,126	2	128,986
沖縄	0	680	0	8	687	0	12	0	0	12	0	136	1	0	138
四国	24	3,183	1,838	0	5,044	2	819	440	0	1,262	3	712	316	0	1,031
中国	107	11,771	7,886	0	19,463	12	1,817	1,328	0	3,156	22	2,326	467	0	2,815
近畿	419	5,351	4,107	2	9,879	25	3,333	640	1	3,998	34	876	358	1	2,699
中部	664	5,364	2,980	2	9,010	110	453	343	0	905	51	961	117	0	1,129
関東	1,137	8,705	1,807	85	11,733	118	1,460	239	7	1,824	76	808	86	6	977
東北	179	417	53	0	601	29	140	39	0	208	20	5	34	0	59
北海道	145	201	53	4	403	32	229	4	0	265	28	3	41	0	72
九州以外計	2,675	35,670	18,376	101	56,822	327	8,264	3,032	8	11,631	234	5,827	1,421	8	7,490
合計	2,771	48,072	223,142	102	274,086	347	15,606	113,822	8	129,783	277	13,642	122,548	10	136,476

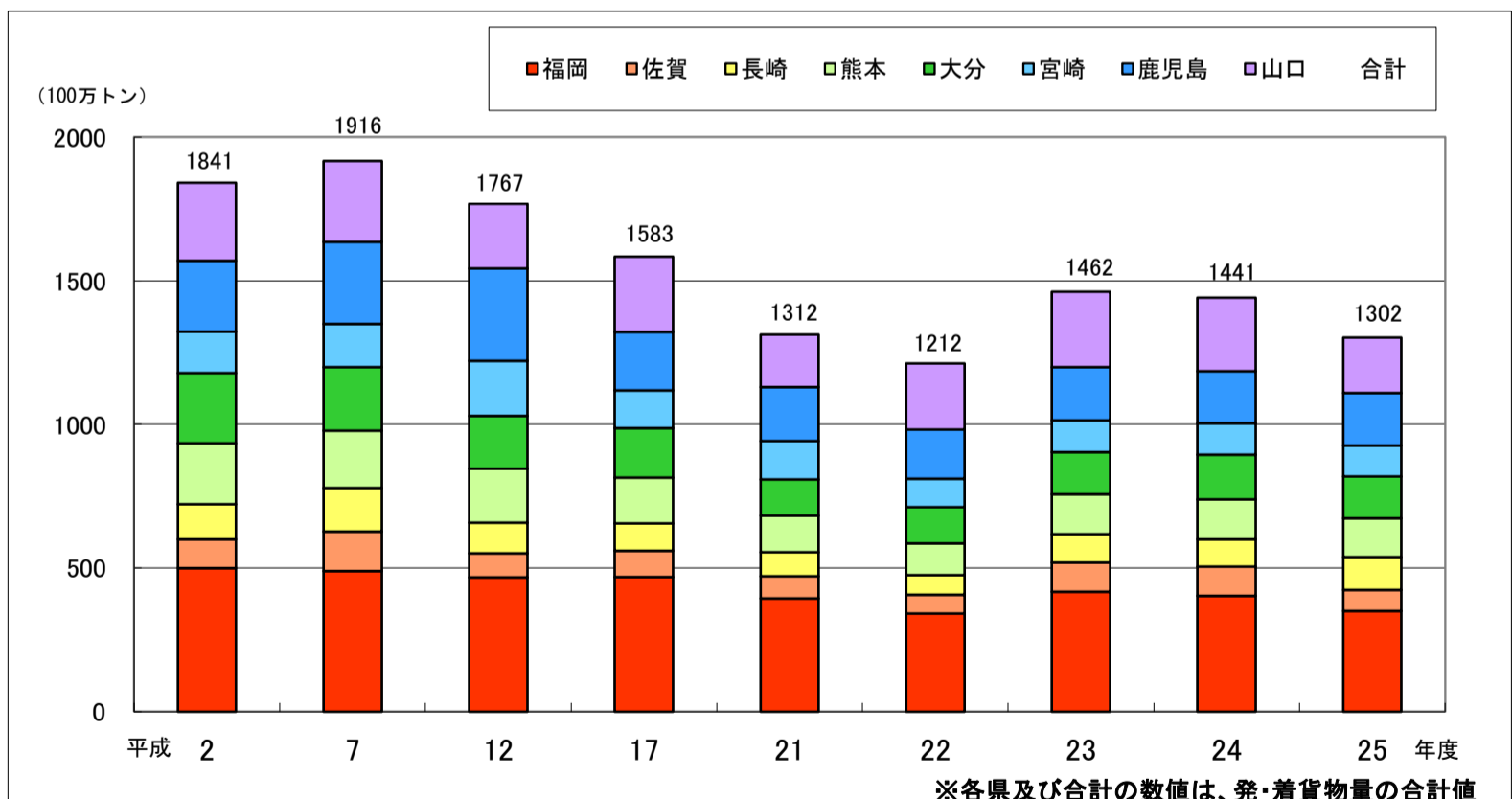
資料: 国土交通省「貨物地域流動調査」(調査対象貨物等詳細については、「貨物地域流動調査の概要」を参照)

- 注) 1. 地域区分…「北九州」:福岡、佐賀、長崎 「中九州」:熊本、大分 「南九州」:宮崎、鹿児島
 「四国」:香川、愛媛、徳島、高知 「中国」:山口、広島、岡山、島根、鳥取
 「近畿」:兵庫、大阪、和歌山、奈良、京都、滋賀
 「中部」:三重、愛知、岐阜、静岡、福井、石川、富山
 「関東」:千葉、東京、神奈川、長野、新潟、埼玉、群馬、栃木、茨城
 「東北」:山形、秋田、福島、宮城、岩手、青森
3. 「鉄道」は日本貨物鉄道が輸送した車扱貨物及びコンテナ貨物を計上。
 4. 「海運」は平成24年(暦年)の値であり、フェリー(自動車航送船)により輸送された自動車及びその積荷を含まない。
 5. 「自動車」の数値は、自家用貨物のうち、霊きゅう車及び自家用軽自動車を含まない。

(4) 九州・山口の貨物輸送量の推移

(単位:千トン)

県別	年度 発着	2	7	12	17	21	22	23	24	25
		福岡	256,185 243,089	246,930 242,483	230,640 235,997	233,997 234,759	194,332 199,371	171,928 169,573	209,866 207,063	202,115 201,425
佐賀	49,812 51,016	67,169 70,942	43,767 39,730	46,834 45,069	37,579 40,305	30,661 34,772	48,466 53,109	48,514 52,842	37,434 35,850	
長崎	57,857 64,583	73,261 77,803	51,614 55,771	43,047 51,002	41,717 41,846	31,889 36,802	47,475 51,752	45,181 50,277	53,318 61,267	
熊本	102,022 109,908	97,395 101,417	90,044 97,540	79,641 80,456	63,974 62,607	52,744 57,991	71,030 68,212	70,421 67,985	66,497 68,839	
大分	137,082 106,458	128,187 93,527	106,992 77,075	98,337 73,461	71,312 54,672	73,154 52,446	82,086 64,129	87,653 68,540	84,440 60,937	
宮崎	70,979 73,490	72,207 78,423	91,625 100,278	59,123 72,438	60,372 74,037	46,171 52,594	51,764 58,761	51,679 57,523	50,942 56,177	
鹿児島	131,890 115,553	154,188 131,793	174,886 146,245	117,304 85,325	108,194 79,683	96,059 75,174	101,963 83,564	99,469 81,674	103,065 80,289	
九州計	805,827 764,097	839,337 796,388	789,568 752,636	678,283 642,510	577,480 552,521	502,607 479,352	612,649 586,591	605,032 580,265	569,297 540,226	
山口	142,117 128,632	148,117 132,604	120,781 103,534	140,259 122,287	98,232 83,566	122,468 107,259	140,935 122,015	136,401 118,970	105,564 86,881	
合計	947,944 892,729	987,454 928,992	910,349 856,170	818,542 764,797	675,712 636,087	625,075 586,611	753,584 708,606	741,433 699,234	674,861 627,108	



資料：国土交通省「貨物地域流動調査」（調査対象貨物等詳細については、「貨物地域流動調査の概要」を参照のこと）

注1 航空貨物輸送量は含まない。

2 四捨五入の関係で、合計が一致しない場合がある。

3 東日本大震災の影響により、22・23年度は海運、自動車の一部のデータが欠測している。

(5) 九州・山口の地域間貨物輸送量（平成25年度）

（単位：千トン）

地域 県別	地域										合計
	九州	四国	中国	近畿	中部	関東	東北	北海道	沖縄		
福岡	発	132,980	2,247	10,251	6,266	8,263	11,369	521	138	1,566	173,601
	着	128,191	4,276	15,648	8,421	7,871	11,103	539	330	488	176,867
佐賀	発	34,541	268	1,350	405	404	370	25	24	45	37,434
	着	32,068	131	1,844	1,022	333	361	43	48	0	35,850
長崎	発	50,446	148	930	758	344	538	119	19	17	53,318
	着	57,005	637	1,971	434	804	185	19	20	192	61,267
熊本	発	64,250	202	536	626	242	587	16	13	24	66,497
	着	65,494	506	1,721	579	224	248	25	33	10	68,839
大分	発	57,007	3,012	12,569	3,671	4,403	3,446	117	55	159	84,440
	着	52,659	756	1,435	3,419	681	1,569	183	232	2	60,937
宮崎	発	49,265	117	244	561	222	481	45	6	0	50,942
	着	53,022	672	822	758	243	599	40	11	10	56,177
鹿児島	発	75,911	380	7,856	6,089	610	10,642	487	156	955	103,065
	着	75,962	359	1,993	510	886	372	19	61	128	80,289
九州計	発	464,400	6,376	33,737	18,355	14,488	27,433	1,330	412	2,766	569,297
	着	464,400	7,338	25,434	15,143	11,042	14,436	868	736	830	540,226
山口	発	15,659	4,373	60,234	10,959	5,127	7,397	1,154	198	464	105,564
	着	20,919	1,771	58,387	2,491	1,382	1,646	202	78	5	86,881
合計	発	480,059	10,748	93,971	29,314	19,615	34,830	2,484	609	3,230	674,861
	着	485,319	9,108	83,821	17,633	12,425	16,082	1,069	814	835	627,108

資料：国土交通省「貨物地域流動調査」（調査対象貨物等詳細については、「貨物地域流動調査の概要」を参照のこと）

注）1 航空貨物輸送量は含まない。

2 四捨五入の関係で、合計が一致しない場合がある。

3 東日本大震災の影響により、海運、自動車の一部のデータが欠測している。

(6) 九州・山口の域内貨物輸送量（平成25年度）

（単位：千トン）

発地	着地	福岡	佐賀	長崎	熊本	大分	宮崎	鹿児島	九州計	山口	合計
福岡		104,605	5,975	7,402	4,567	7,000	1,469	1,962	132,980	5,396	138,376
佐賀		5,662	23,066	2,974	1,439	873	197	330	34,541	768	35,310
長崎		3,027	1,752	44,689	638	167	49	124	50,446	424	50,870
熊本		5,054	472	372	54,949	1,407	781	1,216	64,250	254	64,505
大分		7,668	665	1,407	1,920	42,427	1,370	1,550	57,007	7,139	64,146
宮崎		1,102	129	20	667	577	44,454	2,318	49,265	124	49,389
鹿児島		1,073	10	141	1,314	208	4,702	68,463	75,911	6,813	82,724
九州計		128,191	32,068	57,005	65,494	52,659	53,022	75,962	464,400	20,919	485,319
山口		10,144	825	1,175	1,061	914	470	1,069	15,659	49,844	65,502
合計		138,335	32,893	58,180	66,555	53,573	53,491	77,031	480,059	70,763	550,822

資料：国土交通省「貨物地域流動調査」（調査対象貨物等詳細については、「貨物地域流動調査の概要」を参照のこと）

注）1 航空貨物輸送量は含まない。

2 四捨五入の関係で、合計が一致しない場合がある。

(7) 九州の輸送品目別地域間貨物輸送量 (平成25年度)

(単位:千トン)

品目	地域		九州	四国	中国	近畿	中部	関東	東北	北海道	沖縄	計	全国計	対全国比
	発着	発着												
農水産品	九州	発着	31,298	331	930	1,033	602	627	6	1	349	35,178	224,804	15.6
		着	31,298	122	717	277	829	624	5	59	14	33,944	224,804	15.1
林産品	九州	発着	15,023	220	290	19	41	11	0	0	43	15,648	136,600	11.5
		着	15,023	2	397	54	16	59	0	5	1	15,557	136,600	11.4
鉱産品	九州	発着	93,777	2,020	20,848	7,290	893	12,275	570	202	33	137,907	843,089	16.4
		着	93,777	972	3,133	1,149	394	793	273	51	194	100,736	843,089	11.9
金属機械工業品	九州	発着	51,256	729	2,257	3,047	8,044	6,265	33	16	371	72,017	758,324	9.5
		着	51,256	611	2,509	3,632	5,284	7,200	40	155	354	71,039	758,324	9.4
化学工業品	九州	発着	81,583	1,596	3,856	3,548	2,276	3,528	433	51	465	97,336	879,356	11.1
		着	81,583	3,239	13,980	2,004	565	1,093	49	210	66	102,788	879,356	11.7
軽工業品	九州	発着	49,650	534	1,872	586	334	664	14	48	608	54,310	510,996	10.6
		着	49,650	1,102	1,238	716	216	524	29	34	57	53,565	510,996	10.5
雑工業品	九州	発着	26,331	494	1,579	843	547	365	34	0	76	30,268	285,328	10.6
		着	26,331	544	1,658	1,617	666	667	34	0	46	31,562	285,328	11.1
特種品	九州	発着	115,225	425	2,010	1,671	1,262	2,736	110	2	820	124,261	1,233,323	10.1
		着	115,225	717	1,662	5,203	2,248	2,145	209	19	97	127,525	1,233,323	10.3
その他	九州	発着	258	27	95	318	489	963	130	92	2	2,374	22,725	10.4
		着	258	29	141	492	825	1,331	228	204	0	3,509	22,725	15.4
合計	九州	発着	464,400	6,376	33,737	18,355	14,488	27,433	1,330	412	2,766	569,297	4,894,542	11.6
		着	464,400	7,338	25,434	15,143	11,042	14,436	868	736	830	540,226	4,894,542	11.0

資料: 国土交通省「貨物地域流動調査」(調査対象貨物等詳細については、「貨物地域流動調査の概要」を参照のこと)

注) 1 航空貨物輸送量は含まない。

2 四捨五入の関係で、合計が一致しない場合がある。

3 鉄道コンテナは「その他」に計上。

4 東日本大震災の影響により、海運、自動車の一部のデータが欠測している。

(9) 九州・山口の品目別輸送機関係別貨物輸送量 (平成25年度)

(単位:千トン)

品目 発着 機関	農水産品		林産品		鉱産品		金属機械工業品		化学工業品		軽工業品		雑工業品		特種品		その他		計	
	発	着	発	着	発	着	発	着	発	着	発	着	発	着	発	着	発	着	発	着
福岡	鉄道	0	0	0	0	12	0	0	0	0	0	0	0	0	0	0	1,153	2,196	1,165	2,196
	海運自動車計	349	720	126	19	6,793	7,406	10,992	15,543	11,066	11,512	829	442	255	229	2,558	2	15	33,101	38,444
佐賀	鉄道	0	0	0	0	0	0	0	0	0	0	0	0	0	0	0	358	544	358	544
	海運自動車計	9	3	34	91	931	170	15	235	169	957	8	0	0	0	3	0	0	1,181	1,458
長崎	鉄道	1,781	1,669	387	393	4,118	4,314	4,631	5,510	4,564	4,946	6,284	4,533	2,560	1,138	11,569	0	0	35,895	33,848
	海運自動車計	1,790	1,671	420	485	5,050	4,484	4,646	5,745	4,733	5,903	6,293	4,533	2,561	1,138	11,583	358	544	37,434	35,850
熊本	鉄道	0	0	0	0	0	0	0	0	0	0	0	0	0	0	0	28	32	28	32
	海運自動車計	29	123	7	12	631	1,146	272	549	116	1,948	8	30	0	144	297	16	18	5,222	8,170
大分	鉄道	0	0	0	0	0	0	0	0	0	0	0	0	0	0	0	0	0	0	0
	海運自動車計	8,433	5,480	2,969	2,794	12,681	12,226	8,761	8,993	9,356	10,225	5,451	5,540	1,150	1,705	16,274	0	0	65,074	64,707
宮崎	鉄道	0	0	0	0	0	0	0	0	0	0	0	0	0	0	0	82	79	83	79
	海運自動車計	2,847	2,891	2,899	2,954	12,363	12,343	5,934	4,697	8,675	8,505	3,771	5,662	1,799	2,898	8,231	0	0	46,518	49,115
鹿児島	鉄道	0	0	0	0	0	0	0	0	0	0	0	0	0	0	0	0	0	0	0
	海運自動車計	3,921	4,117	3,574	3,694	7,111	7,419	7,454	6,083	9,452	10,786	4,554	5,109	1,188	1,351	12,039	0	0	49,293	51,742
九州計	鉄道	0	0	0	0	0	0	0	0	0	0	0	0	0	0	0	0	0	0	0
	海運自動車計	1,178	505	123	62	26,608	2,348	1,068	1,525	251	3,924	359	198	99	64	907	84	82	30,677	9,314
山口	鉄道	0	0	0	0	0	0	0	0	0	0	0	0	0	0	0	0	0	0	0
	海運自動車計	35,178	33,944	15,648	15,557	137,907	100,736	72,017	71,039	97,336	102,788	54,310	53,565	30,268	31,562	124,261	2,374	3,509	569,297	540,226
合計	鉄道	0	0	0	0	12	0	0	0	0	0	0	0	0	0	0	2,264	3,395	2,276	3,395
	海運自動車計	1,761	1,769	736	405	74,522	40,280	23,686	22,341	48,230	29,998	1,676	892	525	474	5,369	110	115	156,615	106,198

資料: 国土交通省「貨物地域流動調査」(調査対象貨物等詳細については、「貨物地域流動調査の概要」を参照のこと)

注1 四捨五入の関係で、合計が一致しない場合がある。

注2 「鉄道」は日本貨物鉄道が輸送した車扱貨物及びコンテナ貨物を計上。鉄道コンテナは「その他」に計上。

注3 「海運」は平成23年(暦年)の値であり、フェリー(自動車航送船)により輸送された自動車及びその積荷を含まない。

注4 「自動車」の数値は、自家用貨物のうち、霊きゆう車及び自家用軽自動車を含まない。

注5 東日本大震災の影響により、海運、自動車の一部のデータが欠測している。

3. 九州・山口の外航海運

(1) 港別入港船舶数の推移

(単位：隻、千G/T)

年 港	隻										ト									
	2	7	12	17	21	22	23	24	25	2	7	12	17	21	22	23	24	25		
福岡	5,987	9,805	10,465	11,643	9,556	10,538	10,468	10,886	10,562	62,242	79,604	83,828	88,481	81,084	100,890	106,177	110,711	107,900		
北九州	3,597	4,392	4,385	4,563	3,893	4,660	4,611	4,685	4,591	37,688	43,720	40,939	43,547	37,285	47,954	47,648	50,273	52,423		
博多	1,778	4,450	5,372	6,210	4,947	5,006	4,938	5,138	4,940	16,242	25,487	32,476	30,816	33,269	38,485	42,634	43,573	39,618		
苅田	494	648	535	732	526	679	650	621	593	7,389	9,296	9,287	13,412	9,545	13,401	14,468	14,633	13,726		
三池	118	312	173	138	190	193	226	248	268	923	1,100	1,127	707	984	1,050	1,251	1,430	1,400		
佐賀	312	310	384	441	378	376	339	353	318	2,538	2,543	2,536	2,211	2,199	2,547	2,319	2,585	2,371		
唐津	77	60	57	90	80	48	32	60	46	1,214	791	709	694	604	815	551	893	672		
伊万里	235	250	327	351	298	328	307	293	272	1,325	1,752	1,827	1,517	1,595	1,732	1,768	1,691	1,699		
長崎	501	766	1,138	1,069	1,219	1,211	1,108	1,863	2,024	7,189	7,838	10,544	10,864	9,897	11,337	10,379	14,685	12,138		
佐世保	242	257	286	266	261	231	197	321	256	2,670	2,201	4,555	3,458	3,011	3,263	2,233	5,964	3,538		
熊本	92	57	86	105	102	71	69	63	57	1,011	634	587	791	1,091	641	736	756	616		
熊本	467	601	852	747	591	554	515	538	594	2,438	2,982	4,139	3,230	2,954	2,738	2,864	3,269	3,383		
三角	173	273	221	104	38	39	13	35	24	535	407	158	70	66	55	16	29	32		
八代	170	196	383	403	417	394	386	372	394	1,276	1,918	2,899	2,377	2,518	2,340	2,386	2,733	2,663		
水俣	122	130	125	126	39	43	37	40	49	626	657	605	599	151	205	247	281	286		
熊本	1,836	1,785	2,130	3,057	2,249	2,557	2,571	2,352	2,482	35,442	40,463	41,061	43,533	42,299	50,056	54,292	52,062	59,346		
大分	1,069	1,140	1,626	1,911	1,843	2,115	2,133	2,026	2,196	29,842	33,384	33,840	36,957	37,643	43,791	47,730	46,495	55,086		
佐賀	234	269	241	231	273	247	222	192	186	1,961	1,969	2,620	2,351	2,629	2,979	2,915	3,276	3,200		
津久井	99	227	142	152	37	115	146	66	53	1,779	3,009	2,499	2,834	505	2,125	2,427	1,033	736		
佐伯	126	146	87	65	58	44	30	29	31	1,760	2,100	1,232	933	636	321	146	104	145		
宮崎	292	336	407	463	400	406	392	429	429	2,050	2,155	3,593	3,705	4,551	4,480	3,703	4,590	3,726		
細島	192	287	363	315	296	291	269	281	304	1,841	1,839	2,492	2,300	3,597	3,114	2,286	2,883	2,380		
油津	49	46	41	109	84	87	91	124	106	184	315	1,088	1,353	2,120	1,324	1,369	1,670	1,321		
宮崎	6	6	3	1	4	5	1	4	5	10	10	5	3	8	10	8	10	10		
鹿児島	922	901	1,040	1,232	1,291	1,300	1,171	1,360	1,322	23,852	28,885	32,495	36,833	36,218	39,932	38,266	44,814	42,579		
鹿児島	415	263	205	173	200	233	147	207	172	3,667	2,814	2,287	2,182	3,400	4,708	3,044	4,272	4,176		
喜入	155	183	196	207	186	197	228	251	231	15,592	19,688	23,348	27,874	24,082	26,547	28,307	32,709	29,528		
志布志	278	338	432	637	755	688	556	629	692	4,020	3,754	5,367	5,610	7,687	7,187	5,632	6,322	6,806		
川内	77	105	151	196	160	105	151	196	160	1,037	1,113	1,113	1,374	1,374	1,113	1,374	1,355	1,355		
名瀬	8	8	1	1	1	1	1	1	1	158	158	158	158	158	158	158	158	158		
山口	3,786	4,700	5,567	6,410	4,989	5,055	4,933	4,413	4,148	38,949	50,740	48,720	68,119	59,027	59,099	56,448	53,993	54,116		
下関	1,653	1,891	2,452	2,445	1,527	1,539	1,610	1,499	1,470	4,505	5,189	6,605	8,697	7,258	7,244	7,959	7,152	7,103		
宇部	420	570	592	660	557	591	630	549	581	10,965	13,012	9,799	10,317	10,095	11,577	11,630	11,972	13,846		
小野田	3	33	7	36	32	43	48	31	30	8	119	34	55	122	171	204	122	195		
計	14,103	19,204	21,983	25,062	20,673	21,997	21,497	22,194	21,888	174,700	215,210	226,916	256,976	238,228	271,079	274,446	286,708	285,558		
全国	96,133	109,667	123,550	129,910	106,390	111,916	107,849	108,865	107,140	1,501,016	1,621,179	1,739,778	1,803,071	1,716,563	1,879,827	1,862,355	1,923,322	1,933,938		
対比 (%)	14.7	17.5	17.8	19.3	19.4	19.7	19.9	20.4	20.4	11.6	13.3	13.0	14.3	13.9	14.4	14.7	14.9	14.8		

資料：国土交通省「港務統計年報」

注) 1. 港は各県の主要港湾

2. 全国及び各県の合計は、港湾統計上の甲種港湾と乙種港湾の合計である。

3. 自動車航送船を含む。(漁船、避難船等は除く。)

4. 熊本港、宮崎港、川内港は平成19年からの実績を計上した。

5. 平成23年の全国の数値は、東日本大震災の影響によって、1～3月の岩手県、福島県の一部港湾のデータが欠測している。

(2) 港別輸出入貨物量の推移

(単位：千トン)

年	輸 入										輸 出																																																																																																																																																																																																																																																																																																																																																																																																																																																																																																																																																																																																																																																																																																																																																											
	2	7	12	17	21	22	23	24	25	2	7	12	17	21	22	23	24	25	2	7	12	17	21	22	23	24	25	2	7	12	17	21	22	23	24	25	2	7	12	17	21	22	23	24	25	2	7	12	17	21	22	23	24	25	2	7	12	17	21	22	23	24	25																																																																																																																																																																																																																																																																																																																																																																																																																																																																																																																																																																																																																																																																																																							
福 岡	8,073	15,321	13,484	17,126	15,255	18,818	20,164	20,581	19,629	30,807	34,659	36,552	35,231	30,031	36,317	38,956	40,231	40,890	北九州	4,167	7,217	5,950	6,782	5,602	6,773	6,830	6,950	7,526	23,864	25,275	25,782	24,630	18,755	23,761	24,913	25,673	26,190	博 多	1,054	2,952	3,746	4,541	5,227	6,279	6,974	7,046	6,504	4,384	6,789	8,174	8,633	9,283	10,316	11,464	11,252	11,406	苅 田	2,843	5,111	3,755	5,724	4,296	5,670	6,234	6,434	5,458	1,853	1,724	1,474	1,301	1,322	1,391	1,449	1,491	1,651	三 池	10	40	23	79	130	96	126	151	140	705	872	1,121	667	671	849	968	1,053	988	佐 賀	2	3	29	159	129	92	69	166	111	1,232	758	928	801	648	736	756	642	518	唐 津	-	0	9	41	47	21	11	87	58	695	248	258	196	201	289	268	267	232	伊 万 里	2	3	20	118	82	70	57	79	54	537	510	671	606	447	447	488	376	286	長 崎	143	53	108	442	338	437	407	559	431	6,491	6,540	8,266	9,446	7,986	9,608	9,775	9,543	9,778	長 崎	139	49	97	240	162	142	46	121	75	221	292	354	351	308	337	326	395	265	佐 世 保	4	4	9	50	15	38	30	39	19	675	293	336	134	266	242	214	216	232	熊 本	13	37	35	203	193	175	99	190	223	1,212	1,556	2,323	1,822	1,677	1,692	1,712	1,656	1,584	三 角	1	12	4	27	55	56	8	24	13	189	137	73	19	10	4	1	2	4	八 代	1	12	11	112	119	98	58	124	166	692	1,129	1,780	1,577	1,555	1,542	1,591	1,532	1,449	水 俣	10	12	-	20	1	-	-	-	-	322	291	334	175	80	122	85	88	70	熊 本	4,071	7,021	7,843	8,755	10,886	11,395	11,248	10,993	11,103	28,584	31,031	34,959	33,768	28,235	34,231	35,648	35,528	38,509	大 分	745	1,606	3,544	4,115	4,817	6,343	7,123	7,269	7,656	26,424	28,576	32,697	31,698	26,178	32,180	33,758	33,593	36,598	佐 賀 関	585	780	840	997	1,554	1,572	1,523	1,444	1,467	968	925	1,218	1,196	1,288	1,349	1,284	1,369	1,282	津 久 見	2,035	3,533	2,665	2,958	3,844	3,221	2,519	2,270	1,959	444	697	543	559	478	552	521	458	544	佐 伯	706	1,103	794	637	524	166	-	-	13	748	833	501	358	288	145	55	80	82	宮 崎	64	117	90	143	154	167	154	193	188	1,726	1,891	2,969	2,726	2,412	2,591	2,828	2,762	2,700	細 島	56	116	90	127	126	135	123	149	141	1,576	1,610	1,924	1,992	1,901	1,920	2,124	2,098	2,017	油 津	5	0	-	8	18	27	28	35	37	150	281	756	707	502	651	677	646	671	宮 崎	-	-	-	-	10	6	3	9	10	-	-	-	-	-	-	-	-	-	-	鹿 児 島	11	25	18	61	227	271	196	222	386	27,682	34,135	33,897	38,269	35,454	32,517	32,648	31,365	31,812	鹿 児 島	1	0	2	8	22	8	-	11	5	1,729	1,622	1,463	1,364	1,486	1,374	1,448	1,510	1,208	喜 入	-	-	-	0	137	115	-	-	107	23,468	7,608	28,056	32,656	30,062	27,398	27,273	25,618	26,316	志 布 志	10	20	16	35	55	99	102	93	166	2,095	2,731	2,958	3,378	3,318	2,978	3,134	3,287	3,504	川 内	-	-	-	-	13	47	92	118	109	-	-	-	-	521	685	716	864	700	名 瀬	-	-	-	0	-	-	-	-	-	-	-	-	-	-	-	-	-	-	-	山 口	4,975	8,415	7,384	12,468	11,808	12,901	11,219	9,829	12,300	25,739	30,945	32,029	36,729	32,459	35,284	35,699	34,069	34,850	下 関	570	330	716	670	853	1,044	857	812	1,592	1,562	1,358	1,877	1,152	1,042	1,363	1,229	1,153	1,296	宇 部	1,577	2,613	1,967	2,484	2,602	2,721	3,114	3,014	2,853	9,956	11,685	10,705	11,626	11,117	11,353	12,460	11,949	12,053	小 野 田	-	-	4	4	95	176	179	99	122	11	162	20	23	11	17	22	14	15	計	17,352	30,992	28,991	39,357	38,990	44,256	43,556	42,732	44,373	123,473	141,515	151,923	158,792	138,902	152,978	158,022	155,797	160,642	計(百万トン)	17	31	29	39	39	44	44	43	44	123	142	152	159	139	153	158	156	161	全国	171,037	187,641	203,046	260,406	245,219	285,847	270,997	280,917	289,690	797,729	883,194	934,034	965,374	847,757	949,501	955,235	988,103	1,001,414	全国(百万トン)	171	188	203	260	245	286	271	281	290	798	883	934	965	848	950	955	988	1,001	対比(%)	10.1	16.5	14.3	15.1	15.9	15.5	16.1	15.2	15.3	15.5	16.0	16.3	16.4	16.4	16.1	16.5	15.8	16.0
北九州	4,167	7,217	5,950	6,782	5,602	6,773	6,830	6,950	7,526	23,864	25,275	25,782	24,630	18,755	23,761	24,913	25,673	26,190	博 多	1,054	2,952	3,746	4,541	5,227	6,279	6,974	7,046	6,504	4,384	6,789	8,174	8,633	9,283	10,316	11,464	11,252	11,406	苅 田	2,843	5,111	3,755	5,724	4,296	5,670	6,234	6,434	5,458	1,853	1,724	1,474	1,301	1,322	1,391	1,449	1,491	1,651	三 池	10	40	23	79	130	96	126	151	140	705	872	1,121	667	671	849	968	1,053	988	佐 賀	2	3	29	159	129	92	69	166	111	1,232	758	928	801	648	736	756	642	518	唐 津	-	0	9	41	47	21	11	87	58	695	248	258	196	201	289	268	267	232	伊 万 里	2	3	20	118	82	70	57	79	54	537	510	671	606	447	447	488	376	286	長 崎	143	53	108	442	338	437	407	559	431	6,491	6,540	8,266	9,446	7,986	9,608	9,775	9,543	9,778	長 崎	139	49	97	240	162	142	46	121	75	221	292	354	351	308	337	326	395	265	佐 世 保	4	4	9	50	15	38	30	39	19	675	293	336	134	266	242	214	216	232	熊 本	13	37	35	203	193	175	99	190	223	1,212	1,556	2,323	1,822	1,677	1,692	1,712	1,656	1,584	三 角	1	12	4	27	55	56	8	24	13	189	137	73	19	10	4	1	2	4	八 代	1	12	11	112	119	98	58	124	166	692	1,129	1,780	1,577	1,555	1,542	1,591	1,532	1,449	水 俣	10	12	-	20	1	-	-	-	-	322	291	334	175	80	122	85	88	70	熊 本	4,071	7,021	7,843	8,755	10,886	11,395	11,248	10,993	11,103	28,584	31,031	34,959	33,768	28,235	34,231	35,648	35,528	38,509	大 分	745	1,606	3,544	4,115	4,817	6,343	7,123	7,269	7,656	26,424	28,576	32,697	31,698	26,178	32,180	33,758	33,593	36,598	佐 賀 関	585	780	840	997	1,554	1,572	1,523	1,444	1,467	968	925	1,218	1,196	1,288	1,349	1,284	1,369	1,282	津 久 見	2,035	3,533	2,665	2,958	3,844	3,221	2,519	2,270	1,959	444	697	543	559	478	552	521	458	544	佐 伯	706	1,103	794	637	524	166	-	-	13	748	833	501	358	288	145	55	80	82	宮 崎	64	117	90	143	154	167	154	193	188	1,726	1,891	2,969	2,726	2,412	2,591	2,828	2,762	2,700	細 島	56	116	90	127	126	135	123	149	141	1,576	1,610	1,924	1,992	1,901	1,920	2,124	2,098	2,017	油 津	5	0	-	8	18	27	28	35	37	150	281	756	707	502	651	677	646	671	宮 崎	-	-	-	-	10	6	3	9	10	-	-	-	-	-	-	-	-	-	-	鹿 児 島	11	25	18	61	227	271	196	222	386	27,682	34,135	33,897	38,269	35,454	32,517	32,648	31,365	31,812	鹿 児 島	1	0	2	8	22	8	-	11	5	1,729	1,622	1,463	1,364	1,486	1,374	1,448	1,510	1,208	喜 入	-	-	-	0	137	115	-	-	107	23,468	7,608	28,056	32,656	30,062	27,398	27,273	25,618	26,316	志 布 志	10	20	16	35	55	99	102	93	166	2,095	2,731	2,958	3,378	3,318	2,978	3,134	3,287	3,504	川 内	-	-	-	-	13	47	92	118	109	-	-	-	-	521	685	716	864	700	名 瀬	-	-	-	0	-	-	-	-	-	-	-	-	-	-	-	-	-	-	-	山 口	4,975	8,415	7,384	12,468	11,808	12,901	11,219	9,829	12,300	25,739	30,945	32,029	36,729	32,459	35,284	35,699	34,069	34,850	下 関	570	330	716	670	853	1,044	857	812	1,592	1,562	1,358	1,877	1,152	1,042	1,363	1,229	1,153	1,296	宇 部	1,577	2,613	1,967	2,484	2,602	2,721	3,114	3,014	2,853	9,956	11,685	10,705	11,626	11,117	11,353	12,460	11,949	12,053	小 野 田	-	-	4	4	95	176	179	99	122	11	162	20	23	11	17	22	14	15	計	17,352	30,992	28,991	39,357	38,990	44,256	43,556	42,732	44,373	123,473	141,515	151,923	158,792	138,902	152,978	158,022	155,797	160,642	計(百万トン)	17	31	29	39	39	44	44	43	44	123	142	152	159	139	153	158	156	161	全国	171,037	187,641	203,046	260,406	245,219	285,847	270,997	280,917	289,690	797,729	883,194	934,034	965,374	847,757	949,501	955,235	988,103	1,001,414	全国(百万トン)	171	188	203	260	245	286	271	281	290	798	883	934	965	848	950	955	988	1,001	対比(%)	10.1	16.5	14.3	15.1	15.9	15.5	16.1	15.2	15.3	15.5	16.0	16.3	16.4	16.4	16.1	16.5	15.8	16.0																			
博 多	1,054	2,952	3,746	4,541	5,227	6,279	6,974	7,046	6,504	4,384	6,789	8,174	8,633	9,283	10,316	11,464	11,252	11,406	苅 田	2,843	5,111	3,755	5,724	4,296	5,670	6,234	6,434	5,458	1,853	1,724	1,474	1,301	1,322	1,391	1,449	1,491	1,651	三 池	10	40	23	79	130	96	126	151	140	705	872	1,121	667	671	849	968	1,053	988	佐 賀	2	3	29	159	129	92	69	166	111	1,232	758	928	801	648	736	756	642	518	唐 津	-	0	9	41	47	21	11	87	58	695	248	258	196	201	289	268	267	232	伊 万 里	2	3	20	118	82	70	57	79	54	537	510	671	606	447	447	488	376	286	長 崎	143	53	108	442	338	437	407	559	431	6,491	6,540	8,266	9,446	7,986	9,608	9,775	9,543	9,778	長 崎	139	49	97	240	162	142	46	121	75	221	292	354	351	308	337	326	395	265	佐 世 保	4	4	9	50	15	38	30	39	19	675	293	336	134	266	242	214	216	232	熊 本	13	37	35	203	193	175	99	190	223	1,212	1,556	2,323	1,822	1,677	1,692	1,712	1,656	1,584	三 角	1	12	4	27	55	56	8	24	13	189	137	73	19	10	4	1	2	4	八 代	1	12	11	112	119	98	58	124	166	692	1,129	1,780	1,577	1,555	1,542	1,591	1,532	1,449	水 俣	10	12	-	20	1	-	-	-	-	322	291	334	175	80	122	85	88	70	熊 本	4,071	7,021	7,843	8,755	10,886	11,395	11,248	10,993	11,103	28,584	31,031	34,959	33,768	28,235	34,231	35,648	35,528	38,509	大 分	745	1,606	3,544	4,115	4,817	6,343	7,123	7,269	7,656	26,424	28,576	32,697	31,698	26,178	32,180	33,758	33,593	36,598	佐 賀 関	585	780	840	997	1,554	1,572	1,523	1,444	1,467	968	925	1,218	1,196	1,288	1,349	1,284	1,369	1,282	津 久 見	2,035	3,533	2,665	2,958	3,844	3,221	2,519	2,270	1,959	444	697	543	559	478	552	521	458	544	佐 伯	706	1,103	794	637	524	166	-	-	13	748	833	501	358	288	145	55	80	82	宮 崎	64	117	90	143	154	167	154	193	188	1,726	1,891	2,969	2,726	2,412	2,591	2,828	2,762	2,700	細 島	56	116	90	127	126	135	123	149	141	1,576	1,610	1,924	1,992	1,901	1,920	2,124	2,098	2,017	油 津	5	0	-	8	18	27	28	35	37	150	281	756	707	502	651	677	646	671	宮 崎	-	-	-	-	10	6	3	9	10	-	-	-	-	-	-	-	-	-	-	鹿 児 島	11	25	18	61	227	271	196	222	386	27,682	34,135	33,897	38,269	35,454	32,517	32,648	31,365	31,812	鹿 児 島	1	0	2	8	22	8	-	11	5	1,729	1,622	1,463	1,364	1,486	1,374	1,448	1,510	1,208	喜 入	-	-	-	0	137	115	-	-	107	23,468	7,608	28,056	32,656	30,062	27,398	27,273	25,618	26,316	志 布 志	10	20	16	35	55	99	102	93	166	2,095	2,731	2,958	3,378	3,318	2,978	3,134	3,287	3,504	川 内	-	-	-	-	13	47	92	118	109	-	-	-	-	521	685	716	864	700	名 瀬	-	-	-	0	-	-	-	-	-	-	-	-	-	-	-	-	-	-	-	山 口	4,975	8,415	7,384	12,468	11,808	12,901	11,219	9,829	12,300	25,739	30,945	32,029	36,729	32,459	35,284	35,699	34,069	34,850	下 関	570	330	716	670	853	1,044	857	812	1,592	1,562	1,358	1,877	1,152	1,042	1,363	1,229	1,153	1,296	宇 部	1,577	2,613	1,967	2,484	2,602	2,721	3,114	3,014	2,853	9,956	11,685	10,705	11,626	11,117	11,353	12,460	11,949	12,053	小 野 田	-	-	4	4	95	176	179	99	122	11	162	20	23	11	17	22	14	15	計	17,352	30,992	28,991	39,357	38,990	44,256	43,556	42,732	44,373	123,473	141,515	151,923	158,792	138,902	152,978	158,022	155,797	160,642	計(百万トン)	17	31	29	39	39	44	44	43	44	123	142	152	159	139	153	158	156	161	全国	171,037	187,641	203,046	260,406	245,219	285,847	270,997	280,917	289,690	797,729	883,194	934,034	965,374	847,757	949,501	955,235	988,103	1,001,414	全国(百万トン)	171	188	203	260	245	286	271	281	290	798	883	934	965	848	950	955	988	1,001	対比(%)	10.1	16.5	14.3	15.1	15.9	15.5	16.1	15.2	15.3	15.5	16.0	16.3	16.4	16.4	16.1	16.5	15.8	16.0																																						
苅 田	2,843	5,111	3,755	5,724	4,296	5,670	6,234	6,434	5,458	1,853	1,724	1,474	1,301	1,322	1,391	1,449	1,491	1,651	三 池	10	40	23	79	130	96	126	151	140	705	872	1,121	667	671	849	968	1,053	988	佐 賀	2	3	29	159	129	92	69	166	111	1,232	758	928	801	648	736	756	642	518	唐 津	-	0	9	41	47	21	11	87	58	695	248	258	196	201	289	268	267	232	伊 万 里	2	3	20	118	82	70	57	79	54	537	510	671	606	447	447	488	376	286	長 崎	143	53	108	442	338	437	407	559	431	6,491	6,540	8,266	9,446	7,986	9,608	9,775	9,543	9,778	長 崎	139	49	97	240	162	142	46	121	75	221	292	354	351	308	337	326	395	265	佐 世 保	4	4	9	50	15	38	30	39	19	675	293	336	134	266	242	214	216	232	熊 本	13	37	35	203	193	175	99	190	223	1,212	1,556	2,323	1,822	1,677	1,692	1,712	1,656	1,584	三 角	1	12	4	27	55	56	8	24	13	189	137	73	19	10	4	1	2	4	八 代	1	12	11	112	119	98	58	124	166	692	1,129	1,780	1,577	1,555	1,542	1,591	1,532	1,449	水 俣	10	12	-	20	1	-	-	-	-	322	291	334	175	80	122	85	88	70	熊 本	4,071	7,021	7,843	8,755	10,886	11,395	11,248	10,993	11,103	28,584	31,031	34,959	33,768	28,235	34,231	35,648	35,528	38,509	大 分	745	1,606	3,544	4,115	4,817	6,343	7,123	7,269	7,656	26,424	28,576	32,697	31,698	26,178	32,180	33,758	33,593	36,598	佐 賀 関	585	780	840	997	1,554	1,572	1,523	1,444	1,467	968	925	1,218	1,196	1,288	1,349	1,284	1,369	1,282	津 久 見	2,035	3,533	2,665	2,958	3,844	3,221	2,519	2,270	1,959	444	697	543	559	478	552	521	458	544	佐 伯	706	1,103	794	637	524	166	-	-	13	748	833	501	358	288	145	55	80	82	宮 崎	64	117	90	143	154	167	154	193	188	1,726	1,891	2,969	2,726	2,412	2,591	2,828	2,762	2,700	細 島	56	116	90	127	126	135	123	149	141	1,576	1,610	1,924	1,992	1,901	1,920	2,124	2,098	2,017	油 津	5	0	-	8	18	27	28	35	37	150	281	756	707	502	651	677	646	671	宮 崎	-	-	-	-	10	6	3	9	10	-	-	-	-	-	-	-	-	-	-	鹿 児 島	11	25	18	61	227	271	196	222	386	27,682	34,135	33,897	38,269	35,454	32,517	32,648	31,365	31,812	鹿 児 島	1	0	2	8	22	8	-	11	5	1,729	1,622	1,463	1,364	1,486	1,374	1,448	1,510	1,208	喜 入	-	-	-	0	137	115	-	-	107	23,468	7,608	28,056	32,656	30,062	27,398	27,273	25,618	26,316	志 布 志	10	20	16	35	55	99	102	93	166	2,095	2,731	2,958	3,378	3,318	2,978	3,134	3,287	3,504	川 内	-	-	-	-	13	47	92	118	109	-	-	-	-	521	685	716	864	700	名 瀬	-	-	-	0	-	-	-	-	-	-	-	-	-	-	-	-	-	-	-	山 口	4,975	8,415	7,384	12,468	11,808	12,901	11,219	9,829	12,300	25,739	30,945	32,029	36,729	32,459	35,284	35,699	34,069	34,850	下 関	570	330	716	670	853	1,044	857	812	1,592	1,562	1,358	1,877	1,152	1,042	1,363	1,229	1,153	1,296	宇 部	1,577	2,613	1,967	2,484	2,602	2,721	3,114	3,014	2,853	9,956	11,685	10,705	11,626	11,117	11,353	12,460	11,949	12,053	小 野 田	-	-	4	4	95	176	179	99	122	11	162	20	23	11	17	22	14	15	計	17,352	30,992	28,991	39,357	38,990	44,256	43,556	42,732	44,373	123,473	141,515	151,923	158,792	138,902	152,978	158,022	155,797	160,642	計(百万トン)	17	31	29	39	39	44	44	43	44	123	142	152	159	139	153	158	156	161	全国	171,037	187,641	203,046	260,406	245,219	285,847	270,997	280,917	289,690	797,729	883,194	934,034	965,374	847,757	949,501	955,235	988,103	1,001,414	全国(百万トン)	171	188	203	260	245	286	271	281	290	798	883	934	965	848	950	955	988	1,001	対比(%)	10.1	16.5	14.3	15.1	15.9	15.5	16.1	15.2	15.3	15.5	16.0	16.3	16.4	16.4	16.1	16.5	15.8	16.0																																																									
三 池	10	40	23	79	130	96	126	151	140	705	872	1,121	667	671	849	968	1,053	988	佐 賀	2	3	29	159	129	92	69	166	111	1,232	758	928	801	648	736	756	642	518	唐 津	-	0	9	41	47	21	11	87	58	695	248	258	196	201	289	268	267	232	伊 万 里	2	3	20	118	82	70	57	79	54	537	510	671	606	447	447	488	376	286	長 崎	143	53	108	442	338	437	407	559	431	6,491	6,540	8,266	9,446	7,986	9,608	9,775	9,543	9,778	長 崎	139	49	97	240	162	142	46	121	75	221	292	354	351	308	337	326	395	265	佐 世 保	4	4	9	50	15	38	30	39	19	675	293	336	134	266	242	214	216	232	熊 本	13	37	35	203	193	175	99	190	223	1,212	1,556	2,323	1,822	1,677	1,692	1,712	1,656	1,584	三 角	1	12	4	27	55	56	8	24	13	189	137	73	19	10	4	1	2	4	八 代	1	12	11	112	119	98	58	124	166	692	1,129	1,780	1,577	1,555	1,542	1,591	1,532	1,449	水 俣	10	12	-	20	1	-	-	-	-	322	291	334	175	80	122	85	88	70	熊 本	4,071	7,021	7,843	8,755	10,886	11,395	11,248	10,993	11,103	28,584	31,031	34,959	33,768	28,235	34,231	35,648	35,528	38,509	大 分	745	1,606	3,544	4,115	4,817	6,343	7,123	7,269	7,656	26,424	28,576	32,697	31,698	26,178	32,180	33,758	33,593	36,598	佐 賀 関	585	780	840	997	1,554	1,572	1,523	1,444	1,467	968	925	1,218	1,196	1,288	1,349	1,284	1,369	1,282	津 久 見	2,035	3,533	2,665	2,958	3,844	3,221	2,519	2,270	1,959	444	697	543	559	478	552	521	458	544	佐 伯	706	1,103	794	637	524	166	-	-	13	748	833	501	358	288	145	55	80	82	宮 崎	64	117	90	143	154	167	154	193	188	1,726	1,891	2,969	2,726	2,412	2,591	2,828	2,762	2,700	細 島	56	116	90	127	126	135	123	149	141	1,576	1,610	1,924	1,992	1,901	1,920	2,124	2,098	2,017	油 津	5	0	-	8	18	27	28	35	37	150	281	756	707	502	651	677	646	671	宮 崎	-	-	-	-	10	6	3	9	10	-	-	-	-	-	-	-	-	-	-	鹿 児 島	11	25	18	61	227	271	196	222	386	27,682	34,135	33,897	38,269	35,454	32,517	32,648	31,365	31,812	鹿 児 島	1	0	2	8	22	8	-	11	5	1,729	1,622	1,463	1,364	1,486	1,374	1,448	1,510	1,208	喜 入	-	-	-	0	137	115	-	-	107	23,468	7,608	28,056	32,656	30,062	27,398	27,273	25,618	26,316	志 布 志	10	20	16	35	55	99	102	93	166	2,095	2,731	2,958	3,378	3,318	2,978	3,134	3,287	3,504	川 内	-	-	-	-	13	47	92	118	109	-	-	-	-	521	685	716	864	700	名 瀬	-	-	-	0	-	-	-	-	-	-	-	-	-	-	-	-	-	-	-	山 口	4,975	8,415	7,384	12,468	11,808	12,901	11,219	9,829	12,300	25,739	30,945	32,029	36,729	32,459	35,284	35,699	34,069	34,850	下 関	570	330	716	670	853	1,044	857	812	1,592	1,562	1,358	1,877	1,152	1,042	1,363	1,229	1,153	1,296	宇 部	1,577	2,613	1,967	2,484	2,602	2,721	3,114	3,014	2,853	9,956	11,685	10,705	11,626	11,117	11,353	12,460	11,949	12,053	小 野 田	-	-	4	4	95	176	179	99	122	11	162	20	23	11	17	22	14	15	計	17,352	30,992	28,991	39,357	38,990	44,256	43,556	42,732	44,373	123,473	141,515	151,923	158,792	138,902	152,978	158,022	155,797	160,642	計(百万トン)	17	31	29	39	39	44	44	43	44	123	142	152	159	139	153	158	156	161	全国	171,037	187,641	203,046	260,406	245,219	285,847	270,997	280,917	289,690	797,729	883,194	934,034	965,374	847,757	949,501	955,235	988,103	1,001,414	全国(百万トン)	171	188	203	260	245	286	271	281	290	798	883	934	965	848	950	955	988	1,001	対比(%)	10.1	16.5	14.3	15.1	15.9	15.5	16.1	15.2	15.3	15.5	16.0	16.3	16.4	16.4	16.1	16.5	15.8	16.0																																																																												
佐 賀	2	3	29	159	129	92	69	166	111	1,232	758	928	801	648	736	756	642	518	唐 津	-	0	9	41	47	21	11	87	58	695	248	258	196	201	289	268	267	232	伊 万 里	2	3	20	118	82	70	57	79	54	537	510	671	606	447	447	488	376	286	長 崎	143	53	108	442	338	437	407	559	431	6,491	6,540	8,266	9,446	7,986	9,608	9,775	9,543	9,778	長 崎	139	49	97	240	162	142	46	121	75	221	292	354	351	308	337	326	395	265	佐 世 保	4	4	9	50	15	38	30	39	19	675	293	336	134	266	242	214	216	232	熊 本	13	37	35	203	193	175	99	190	223	1,212	1,556	2,323	1,822	1,677	1,692	1,712	1,656	1,584	三 角	1	12	4	27	55	56	8	24	13	189	137	73	19	10	4	1	2	4	八 代	1	12	11	112	119	98	58	124	166	692	1,129	1,780	1,577	1,555	1,542	1,591	1,532	1,449	水 俣	10	12	-	20	1	-	-	-	-	322	291	334	175	80	122	85	88	70	熊 本	4,071	7,021	7,843	8,755	10,886	11,395	11,248	10,993	11,103	28,584	31,031	34,959	33,768	28,235	34,231	35,648	35,528	38,509	大 分	745	1,606	3,544	4,115	4,817	6,343	7,123	7,269	7,656	26,424	28,576	32,697	31,698	26,178	32,180	33,758	33,593	36,598	佐 賀 関	585	780	840	997	1,554	1,572	1,523	1,444	1,467	968	925	1,218	1,196	1,288	1,349	1,284	1,369	1,282	津 久 見	2,035	3,533	2,665	2,958	3,844	3,221	2,519	2,270	1,959	444	697	543	559	478	552	521	458	544	佐 伯	706	1,103	794	637	524	166	-	-	13	748	833	501	358	288	145	55	80	82	宮 崎	64	117	90	143	154	167	154	193	188	1,726	1,891	2,969	2,726	2,412	2,591	2,828	2,762	2,700	細 島	56	116	90	127	126	135	123	149	141	1,576	1,610	1,924	1,992	1,901	1,920	2,124	2,098	2,017	油 津	5	0	-	8	18	27	28	35	37	150	281	756	707	502	651	677	646	671	宮 崎	-	-	-	-	10	6	3	9	10	-	-	-	-	-	-	-	-	-	-	鹿 児 島	11	25	18	61	227	271	196	222	386	27,682	34,135	33,897	38,269	35,454	32,517	32,648	31,365	31,812	鹿 児 島	1	0	2	8	22	8	-	11	5	1,729	1,622	1,463	1,364	1,486	1,374	1,448	1,510	1,208	喜 入	-	-	-	0	137	115	-	-	107	23,468	7,608	28,056	32,656	30,062	27,398	27,273	25,618	26,316	志 布 志	10	20	16	35	55	99	102	93	166	2,095	2,731	2,958	3,378	3,318	2,978	3,134	3,287	3,504	川 内	-	-	-	-	13	47	92	118	109	-	-	-	-	521	685	716	864	700	名 瀬	-	-	-	0	-	-	-	-	-	-	-	-	-	-	-	-	-	-	-	山 口	4,975	8,415	7,384	12,468	11,808	12,901	11,219	9,829	12,300	25,739	30,945	32,029	36,729	32,459	35,284	35,699	34,069	34,850	下 関	570	330	716	670	853	1,044	857	812	1,592	1,562	1,358	1,877	1,152	1,042	1,363	1,229	1,153	1,296	宇 部	1,577	2,613	1,967	2,484	2,602	2,721	3,114	3,014	2,853	9,956	11,685	10,705	11,626	11,117	11,353	12,460	11,949	12,053	小 野 田	-	-	4	4	95	176	179	99	122	11	162	20	23	11	17	22	14	15	計	17,352	30,992	28,991	39,357	38,990	44,256	43,556	42,732	44,373	123,473	141,515	151,923	158,792	138,902	152,978	158,022	155,797	160,642	計(百万トン)	17	31	29	39	39	44	44	43	44	123	142	152	159	139	153	158	156	161	全国	171,037	187,641	203,046	260,406	245,219	285,847	270,997	280,917	289,690	797,729	883,194	934,034	965,374	847,757	949,501	955,235	988,103	1,001,414	全国(百万トン)	171	188	203	260	245	286	271	281	290	798	883	934	965	848	950	955	988	1,001	対比(%)	10.1	16.5	14.3	15.1	15.9	15.5	16.1	15.2	15.3	15.5	16.0	16.3	16.4	16.4	16.1	16.5	15.8	16.0																																																																																															
唐 津	-	0	9	41	47	21	11	87	58	695	248	258	196	201	289	268	267	232	伊 万 里	2	3	20	118	82	70	57	79	54	537	510	671	606	447	447	488	376	286	長 崎	143	53	108	442	338	437	407	559	431	6,491	6,540	8,266	9,446	7,986	9,608	9,775	9,543	9,778	長 崎	139	49	97	240	162	142	46	121	75	221	292	354	351	308	337	326	395	265	佐 世 保	4	4	9	50	15	38	30	39	19	675	293	336	134	266	242	214	216	232	熊 本	13	37	35	203	193	175	99	190	223	1,212	1,556	2,323	1,822	1,677	1,692	1,712	1,656	1,584	三 角	1	12	4	27	55	56	8	24	13	189	137	73	19	10	4	1	2	4	八 代	1	12	11	112	119	98	58	124	166	692	1,129	1,780	1,577	1,555	1,542	1,591	1,532	1,449	水 俣	10	12	-	20	1	-	-	-	-	322	291	334	175	80	122	85	88	70	熊 本	4,071	7,021	7,843	8,755	10,886	11,395	11,248	10,993	11,103	28,584	31,031	34,959	33,768	28,235	34,231	35,648	35,528	38,509	大 分	745	1,606	3,544	4,115	4,817	6,343	7,123	7,269	7,656	26,424	28,576	32,697	31,698	26,178	32,180	33,758	33,593	36,598	佐 賀 関	585	780	840	997	1,554	1,572	1,523	1,444	1,467	968	925	1,218	1,196	1,288	1,349	1,284	1,369	1,282	津 久 見	2,035	3,533	2,665	2,958	3,844	3,221	2,519	2,270	1,959	444	697	543	559	478	552	521	458	544	佐 伯	706	1,103	794	637	524	166	-	-	13	748	833	501	358	288	145	55	80	82	宮 崎	64	117	90	143	154	167	154	193	188	1,726	1,891	2,969	2,726	2,412	2,591	2,828	2,762	2,700	細 島	56	116	90	127	126	135	123	149	141	1,576	1,610	1,924	1,992	1,901	1,920	2,124	2,098	2,017	油 津	5	0	-	8	18	27	28	35	37	150	281	756	707	502	651	677	646	671	宮 崎	-	-	-	-	10	6	3	9	10	-	-	-	-	-	-	-	-	-	-	鹿 児 島	11	25	18	61	227	271	196	222	386	27,682	34,135	33,897	38,269	35,454	32,517	32,648	31,365	31,812	鹿 児 島	1	0	2	8	22	8	-	11	5	1,729	1,622	1,463	1,364	1,486	1,374	1,448	1,510	1,208	喜 入	-	-	-	0	137	115	-	-	107	23,468	7,608	28,056	32,656	30,062	27,398	27,273	25,618	26,316	志 布 志	10	20	16	35	55	99	102	93	166	2,095	2,731	2,958	3,378	3,318	2,978	3,134	3,287	3,504	川 内	-	-	-	-	13	47	92	118	109	-	-	-	-	521	685	716	864	700	名 瀬	-	-	-	0	-	-	-	-	-	-	-	-	-	-	-	-	-	-	-	山 口	4,975	8,415	7,384	12,468	11,808	12,901	11,219	9,829	12,300	25,739	30,945	32,029	36,729	32,459	35,284	35,699	34,069	34,850	下 関	570	330	716	670	853	1,044	857	812	1,592	1,562	1,358	1,877	1,152	1,042	1,363	1,229	1,153	1,296	宇 部	1,577	2,613	1,967	2,484	2,602	2,721	3,114	3,014	2,853	9,956	11,685	10,705	11,626	11,117	11,353	12,460	11,949	12,053	小 野 田	-	-	4	4	95	176	179	99	122	11	162	20	23	11	17	22	14	15	計	17,352	30,992	28,991	39,357	38,990	44,256	43,556	42,732	44,373	123,473	141,515	151,923	158,792	138,902	152,978	158,022	155,797	160,642	計(百万トン)	17	31	29	39	39	44	44	43	44	123	142	152	159	139	153	158	156	161	全国	171,037	187,641	203,046	260,406	245,219	285,847	270,997	280,917	289,690	797,729	883,194	934,034	965,374	847,757	949,501	955,235	988,103	1,001,414	全国(百万トン)	171	188	203	260	245	286	271	281	290	798	883	934	965	848	950	955	988	1,001	対比(%)	10.1	16.5	14.3	15.1	15.9	15.5	16.1	15.2	15.3	15.5	16.0	16.3	16.4	16.4	16.1	16.5	15.8	16.0																																																																																																																		
伊 万 里	2	3	20	118	82	70	57	79	54	537	510	671	606	447	447	488	376	286	長 崎	143	53	108	442	338	437	407	559	431	6,491	6,540	8,266	9,446	7,986	9,608	9,775	9,543	9,778	長 崎	139	49	97	240	162	142	46	121	75	221	292	354	351	308	337	326	395	265	佐 世 保	4	4	9	50	15	38	30	39	19	675	293	336	134	266	242	214	216	232	熊 本	13	37	35	203	193	175	99	190	223	1,212	1,556	2,323	1,822	1,677	1,692	1,712	1,656	1,584	三 角	1	12	4	27	55	56	8	24	13	189	137	73	19	10	4	1	2	4	八 代	1	12	11	112	119	98	58	124	166	692	1,129	1,780	1,577	1,555	1,542	1,591	1,532	1,449	水 俣	10	12	-	20	1	-	-	-	-	322	291	334	175	80	122	85	88	70	熊 本	4,071	7,021	7,843	8,755	10,886	11,395	11,248	10,993	11,103	28,584	31,031	34,959	33,768	28,235	34,231	35,648	35,528	38,509	大 分	745	1,606	3,544	4,115	4,817	6,343	7,123	7,269	7,656	26,424	28,576	32,697	31,698	26,178	32,180	33,758	33,593	36,598	佐 賀 関	585	780	840	997	1,554	1,572	1,523	1,444	1,467	968	925	1,218	1,196	1,288	1,349	1,284	1,369	1,282	津 久 見	2,035	3,533	2,665	2,958	3,844	3,221	2,519	2,270	1,959	444	697	543	559	478	552	521	458	544	佐 伯	706	1,103	794	637	524	166	-	-	13	748	833	501	358	288	145	55	80	82	宮 崎	64	117	90	143	154	167	154	193	188	1,726	1,891	2,969	2,726	2,412	2,591	2,828	2,762	2,700	細 島	56	116	90	127	126	135	123	149	141	1,576	1,610	1,924	1,992	1,901	1,920	2,124	2,098	2,017	油 津	5	0	-	8	18	27	28	35	37	150	281	756	707	502	651	677	646	671	宮 崎	-	-	-	-	10	6	3	9	10	-	-	-	-	-	-	-	-	-	-	鹿 児 島	11	25	18	61	227	271	196	222	386	27,682	34,135	33,897	38,269	35,454	32,517	32,648	31,365	31,812	鹿 児 島	1	0	2	8	22	8	-	11	5	1,729	1,622	1,463	1,364	1,486	1,374	1,448	1,510	1,208	喜 入	-	-	-	0	137	115	-	-	107	23,468	7,608	28,056	32,656	30,062	27,398	27,273	25,618	26,316	志 布 志	10	20	16	35	55	99	102	93	166	2,095	2,731	2,958	3,378	3,318	2,978	3,134	3,287	3,504	川 内	-	-	-	-	13	47	92	118	109	-	-	-	-	521	685	716	864	700	名 瀬	-	-	-	0	-	-	-	-	-	-	-	-	-	-	-	-	-	-	-	山 口	4,975	8,415	7,384	12,468	11,808	12,901	11,219	9,829	12,300	25,739	30,945	32,029	36,729	32,459	35,284	35,699	34,069	34,850	下 関	570	330	716	670	853	1,044	857	812	1,592	1,562	1,358	1,877	1,152	1,042	1,363	1,229	1,153	1,296	宇 部	1,577	2,613	1,967	2,484	2,602	2,721	3,114	3,014	2,853	9,956	11,685	10,705	11,626	11,117	11,353	12,460	11,949	12,053	小 野 田	-	-	4	4	95	176	179	99	122	11	162	20	23	11	17	22	14	15	計	17,352	30,992	28,991	39,357	38,990	44,256	43,556	42,732	44,373	123,473	141,515	151,923	158,792	138,902	152,978	158,022	155,797	160,642	計(百万トン)	17	31	29	39	39	44	44	43	44	123	142	152	159	139	153	158	156	161	全国	171,037	187,641	203,046	260,406	245,219	285,847	270,997	280,917	289,690	797,729	883,194	934,034	965,374	847,757	949,501	955,235	988,103	1,001,414	全国(百万トン)	171	188	203	260	245	286	271	281	290	798	883	934	965	848	950	955	988	1,001	対比(%)	10.1	16.5	14.3	15.1	15.9	15.5	16.1	15.2	15.3	15.5	16.0	16.3	16.4	16.4	16.1	16.5	15.8	16.0																																																																																																																																					
長 崎	143	53	108	442	338	437	407	559	431	6,491	6,540	8,266	9,446	7,986	9,608	9,775	9,543	9,778	長 崎	139	49	97	240	162	142	46	121	75	221	292	354	351	308	337	326	395	265	佐 世 保	4	4	9	50	15	38	30	39	19	675	293	336	134	266	242	214	216	232	熊 本	13	37	35	203	193	175	99	190	223	1,212	1,556	2,323	1,822	1,677	1,692	1,712	1,656	1,584	三 角	1	12	4	27	55	56	8	24	13	189	137	73	19	10	4	1	2	4	八 代	1	12	11	112	119	98	58	124	166	692	1,129	1,780	1,577	1,555	1,542	1,591	1,532	1,449	水 俣	10	12	-	20	1	-	-	-	-	322	291	334	175	80	122	85	88	70	熊 本	4,071	7,021	7,843	8,755	10,886	11,395	11,248	10,993	11,103	28,584	31,031	34,959	33,768	28,235	34,231	35,648	35,528	38,509	大 分	745	1,606	3,544	4,115	4,817	6,343	7,123	7,269	7,656	26,424	28,576	32,697	31,698	26,178	32,180	33,758	33,593	36,598	佐 賀 関	585	780	840	997	1,554	1,572	1,523	1,444	1,467	968	925	1,218	1,196	1,288	1,349	1,284	1,369	1,282	津 久 見	2,035	3,533	2,665	2,958	3,844	3,221	2,519	2,270	1,959	444	697	543	559	478	552	521	458	544	佐 伯	706	1,103	794	637	524	166	-	-	13	748	833	501	358	288	145	55	80	82	宮 崎	64	117	90	143	154	167	154	193	188	1,726	1,891	2,969	2,726	2,412	2,591	2,828	2,762	2,700	細 島	56	116	90	127	126	135	123	149	141	1,576	1,610	1,924	1,992	1,901	1,920	2,124	2,098	2,017	油 津	5	0	-	8	18	27	28	35	37	150	281	756	707	502	651	677	646	671	宮 崎	-	-	-	-	10	6	3	9	10	-	-	-	-	-	-	-	-	-	-	鹿 児 島	11	25	18	61	227	271	196	222	386	27,682	34,135	33,897	38,269	35,454	32,517	32,648	31,365	31,812	鹿 児 島	1	0	2	8	22	8	-	11	5	1,729	1,622	1,463	1,364	1,486	1,374	1,448	1,510	1,208	喜 入	-	-	-	0	137	115	-	-	107	23,468	7,608	28,056	32,656	30,062	27,398	27,273	25,618	26,316	志 布 志	10	20	16	35	55	99	102	93	166	2,095	2,731	2,958	3,378	3,318	2,978	3,134	3,287	3,504	川 内	-	-	-	-	13	47	92	118	109	-	-	-	-	521	685	716	864	700	名 瀬	-	-	-	0	-	-	-	-	-	-	-	-	-	-	-	-	-	-	-	山 口	4,975	8,415	7,384	12,468	11,808	12,901	11,219	9,829	12,300	25,739	30,945	32,029	36,729	32,459	35,284	35,699	34,069	34,850	下 関	570	330	716	670	853	1,044	857	812	1,592	1,562	1,358	1,877	1,152	1,042	1,363	1,229	1,153	1,296	宇 部	1,577	2,613	1,967	2,484	2,602	2,721	3,114	3,014	2,853	9,956	11,685	10,705	11,626	11,117	11,353	12,460	11,949	12,053	小 野 田	-	-	4	4	95	176	179	99	122	11	162	20	23	11	17	22	14	15	計	17,352	30,992	28,991	39,357	38,990	44,256	43,556	42,732	44,373	123,473	141,515	151,923	158,792	138,902	152,978	158,022	155,797	160,642	計(百万トン)	17	31	29	39	39	44	44	43	44	123	142	152	159	139	153	158	156	161	全国	171,037	187,641	203,046	260,406	245,219	285,847	270,997	280,917	289,690	797,729	883,194	934,034	965,374	847,757	949,501	955,235	988,103	1,001,414	全国(百万トン)	171	188	203	260	245	286	271	281	290	798	883	934	965	848	950	955	988	1,001	対比(%)	10.1	16.5	14.3	15.1	15.9	15.5	16.1	15.2	15.3	15.5	16.0	16.3	16.4	16.4	16.1	16.5	15.8	16.0																																																																																																																																																								
長 崎	139	49	97	240	162	142	46	121	75	221	292	354	351	308	337	326	395	265	佐 世 保	4	4	9	50	15	38	30	39	19	675	293	336	134	266	242	214	216	232	熊 本	13	37	35	203	193	175	99	190	223	1,212	1,556	2,323	1,822	1,677	1,692	1,712	1,656	1,584	三 角	1	12	4	27	55	56	8	24	13	189	137	73	19	10	4	1	2	4	八 代	1	12	11	112	119	98	58	124	166	692	1,129	1,780	1,577	1,555	1,542	1,591	1,532	1,449	水 俣	10	12	-	20	1	-	-	-	-	322	291	334	175	80	122	85	88	70	熊 本	4,071	7,021	7,843	8,755	10,886	11,395	11,248	10,993	11,103	28,584	31,031	34,959	33,768	28,235	34,231	35,648	35,528	38,509	大 分	745	1,606	3,544	4,115	4,817	6,343	7,123	7,269	7,656	26,424	28,576	32,697	31,698	26,178	32,180	33,758	33,593	36,598	佐 賀 関	585	780	840	997	1,554	1,572	1,523	1,444	1,467	968	925	1,218	1,196	1,288	1,349	1,284	1,369	1,282	津 久 見	2,035	3,533	2,665	2,958	3,844	3,221	2,519	2,270	1,959	444	697	543	559	478	552	521	458	544	佐 伯	706	1,103	794	637	524	166	-	-	13	748	833	501	358	288	145	55	80	82	宮 崎	64	117	90	143	154	167	154	193	188	1,726	1,891	2,969	2,726	2,412	2,591	2,828	2,762	2,700	細 島	56	116	90	127	126	135	123	149	141	1,576	1,610	1,924	1,992	1,901	1,920	2,124	2,098	2,017	油 津	5	0	-	8	18	27	28	35	37	150	281	756	707	502	651	677	646	671	宮 崎	-	-	-	-	10	6	3	9	10	-	-	-	-	-	-	-	-	-	-	鹿 児 島	11	25	18	61	227	271	196	222	386	27,682	34,135	33,897	38,269	35,454	32,517	32,648	31,365	31,812	鹿 児 島	1	0	2	8	22	8	-	11	5	1,729	1,622	1,463	1,364	1,486	1,374	1,448	1,510	1,208	喜 入	-	-	-	0	137	115	-	-	107	23,468	7,608	28,056	32,656	30,062	27,398	27,273	25,618	26,316	志 布 志	10	20	16	35	55	99	102	93	166	2,095	2,731	2,958	3,378	3,318	2,978	3,134	3,287	3,504	川 内	-	-	-	-	13	47	92	118	109	-	-	-	-	521	685	716	864	700	名 瀬	-	-	-	0	-	-	-	-	-	-	-	-	-	-	-	-	-	-	-	山 口	4,975	8,415	7,384	12,468	11,808	12,901	11,219	9,829	12,300	25,739	30,945	32,029	36,729	32,459	35,284	35,699	34,069	34,850	下 関	570	330	716	670	853	1,044	857	812	1,592	1,562	1,358	1,877	1,152	1,042	1,363	1,229	1,153	1,296	宇 部	1,577	2,613	1,967	2,484	2,602	2,721	3,114	3,014	2,853	9,956	11,685	10,705	11,626	11,117	11,353	12,460	11,949	12,053	小 野 田	-	-	4	4	95	176	179	99	122	11	162	20	23	11	17	22	14	15	計	17,352	30,992	28,991	39,357	38,990	44,256	43,556	42,732	44,373	123,473	141,515	151,923	158,792	138,902	152,978	158,022	155,797	160,642	計(百万トン)	17	31	29	39	39	44	44	43	44	123	142	152	159	139	153	158	156	161	全国	171,037	187,641	203,046	260,406	245,219	285,847	270,997	280,917	289,690	797,729	883,194	934,034	965,374	847,757	949,501	955,235	988,103	1,001,414	全国(百万トン)	171	188	203	260	245	286	271	281	290	798	883	934	965	848	950	955	988	1,001	対比(%)	10.1	16.5	14.3	15.1	15.9	15.5	16.1	15.2	15.3	15.5	16.0	16.3	16.4	16.4	16.1	16.5	15.8	16.0																																																																																																																																																																											
佐 世 保	4	4	9	50	15	38	30	39	19	675	293	336	134	266	242	214	216	232	熊 本	13	37	35	203	193	175	99	190	223	1,212	1,556	2,323	1,822	1,677	1,692	1,712	1,656	1,584	三 角	1	12	4	27	55	56	8	24	13	189	137	73	19	10	4	1	2	4	八 代	1	12	11	112	119	98	58	124	166	692	1,129	1,780	1,577	1,555	1,542	1,591	1,532	1,449	水 俣	10	12	-	20	1	-	-	-	-	322	291	334	175	80	122	85	88	70	熊 本	4,071	7,021	7,843	8,755	10,886	11,395	11,248	10,993	11,103	28,584	31,031	34,959	33,768	28,235	34,231	35,648	35,528	38,509	大 分	745	1,606	3,544	4,115	4,817	6,343	7,123	7,269	7,656	26,424	28,576	32,697	31,698	26,178	32,180	33,758	33,593	36,598	佐 賀 関	585	780	840	997	1,554	1,572	1,523	1,444	1,467	968	925	1,218	1,196	1,288	1,349	1,284	1,369	1,282	津 久 見	2,035	3,533	2,665	2,958	3,844	3,221	2,519	2,270	1,959	444	697	543	559	478	552	521	458	544	佐 伯	706	1,103	794	637	524	166	-	-	13	748	833	501	358	288	145	55	80	82	宮 崎	64	117	90	143	154	167	154	193	188	1,726	1,891	2,969	2,726	2,412	2,591	2,828	2,762	2,700	細 島	56	116	90	127	126	135	123	149	141	1,576	1,610	1,924	1,992	1,901	1,920	2,124	2,098	2,017	油 津	5	0	-	8	18	27	28	35	37	150	281	756	707	502	651	677	646	671	宮 崎	-	-	-	-	10	6	3	9	10	-	-	-	-	-	-	-	-	-	-	鹿 児 島	11	25	18	61	227	271	196	222	386	27,682	34,135	33,897	38,269	35,454	32,517	32,648	31,365	31,812	鹿 児 島	1	0	2	8	22	8	-	11	5	1,729	1,622	1,463	1,364	1,486	1,374	1,448	1,510	1,208	喜 入	-	-	-	0	137	115	-	-	107	23,468	7,608	28,056	32,656	30,062	27,398	27,273	25,618	26,316	志 布 志	10	20	16	35	55	99	102	93	166	2,095	2,731	2,958	3,378	3,318	2,978	3,134	3,287	3,504	川 内	-	-	-	-	13	47	92	118	109	-	-	-	-	521	685	716	864	700	名 瀬	-	-	-	0	-	-	-	-	-	-	-	-	-	-	-	-	-	-	-	山 口	4,975	8,415	7,384	12,468	11,808	12,901	11,219	9,829	12,300	25,739	30,945	32,029	36,729	32,459	35,284	35,699	34,069	34,850	下 関	570	330	716	670	853	1,044	857	812	1,592	1,562	1,358	1,877	1,152	1,042	1,363	1,229	1,153	1,296	宇 部	1,577	2,613	1,967	2,484	2,602	2,721	3,114	3,014	2,853	9,956	11,685	10,705	11,626	11,117	11,353	12,460	11,949	12,053	小 野 田	-	-	4	4	95	176	179	99	122	11	162	20	23	11	17	22	14	15	計	17,352	30,992	28,991	39,357	38,990	44,256	43,556	42,732	44,373	123,473	141,515	151,923	158,792	138,902	152,978	158,022	155,797	160,642	計(百万トン)	17	31	29	39	39	44	44	43	44	123	142	152	159	139	153	158	156	161	全国	171,037	187,641	203,046	260,406	245,219	285,847	270,997	280,917	289,690	797,729	883,194	934,034	965,374	847,757	949,501	955,235	988,103	1,001,414	全国(百万トン)	171	188	203	260	245	286	271	281	290	798	883	934	965	848	950	955	988	1,001	対比(%)	10.1	16.5	14.3	15.1	15.9	15.5	16.1	15.2	15.3	15.5	16.0	16.3	16.4	16.4	16.1	16.5	15.8	16.0																																																																																																																																																																																														
熊 本	13	37	35	203	193	175	99	190	223	1,212	1,556	2,323	1,822	1,677	1,692	1,712	1,656	1,584	三 角	1	12	4	27	55	56	8	24	13	189	137	73	19	10	4	1	2	4	八 代	1	12	11	112	119	98	58	124	166	692	1,129	1,780	1,577	1,555	1,542	1,591	1,532	1,449	水 俣	10	12	-	20	1	-	-	-	-	322	291	334	175	80	122	85	88	70	熊 本	4,071	7,021	7,843	8,755	10,886	11,395	11,248	10,993	11,103	28,584	31,031	34,959	33,768	28,235	34,231	35,648	35,528	38,509	大 分	745	1,606	3,544	4,115	4,817	6,343	7,123	7,269	7,656	26,424	28,576	32,697	31,698	26,178	32,180	33,758	33,593	36,598	佐 賀 関	585	780	840	997	1,554	1,572	1,523	1,444	1,467	968	925	1,218	1,196	1,288	1,349	1,284	1,369	1,282	津 久 見	2,035	3,533	2,665	2,958	3,844	3,221	2,519	2,270	1,959	444	697	543	559	478	552	521	458	544	佐 伯	706	1,103	794	637	524	166	-	-	13	748	833	501	358	288	145	55	80	82	宮 崎	64	117	90	143	154	167	154	193	188	1,726	1,891	2,969	2,726	2,412	2,591	2,828	2,762	2,700	細 島	56	116	90	127	126	135	123	149	141	1,576	1,610	1,924	1,992	1,901	1,920	2,124	2,098	2,017	油 津	5	0	-	8	18	27	28	35	37	150	281	756	707	502	651	677	646	671	宮 崎	-	-	-	-	10	6	3	9	10	-	-	-	-	-	-	-	-	-	-	鹿 児 島	11	25	18	61	227	271	196	222	386	27,682	34,135	33,897	38,269	35,454	32,517	32,648	31,365	31,812	鹿 児 島	1	0	2	8	22	8	-	11	5	1,729	1,622	1,463	1,364	1,486	1,374	1,448	1,510	1,208	喜 入	-	-	-	0	137	115	-	-	107	23,468	7,608	28,056	32,656	30,062	27,398	27,273	25,618	26,316	志 布 志	10	20	16	35	55	99	102	93	166	2,095	2,731	2,958	3,378	3,318	2,978	3,134	3,287	3,504	川 内	-	-	-	-	13	47	92	118	109	-	-	-	-	521	685	716	864	700	名 瀬	-	-	-	0	-	-	-	-	-	-	-	-	-	-	-	-	-	-	-	山 口	4,975	8,415	7,384	12,468	11,808	12,901	11,219	9,829	12,300	25,739	30,945	32,029	36,729	32,459	35,284	35,699	34,069	34,850	下 関	570	330	716	670	853	1,044	857	812	1,592	1,562	1,358	1,877	1,152	1,042	1,363	1,229	1,153	1,296	宇 部	1,577	2,613	1,967	2,484	2,602	2,721	3,114	3,014	2,853	9,956	11,685	10,705	11,626	11,117	11,353	12,460	11,949	12,053	小 野 田	-	-	4	4	95	176	179	99	122	11	162	20	23	11	17	22	14	15	計	17,352	30,992	28,991	39,357	38,990	44,256	43,556	42,732	44,373	123,473	141,515	151,923	158,792	138,902	152,978	158,022	155,797	160,642	計(百万トン)	17	31	29	39	39	44	44	43	44	123	142	152	159	139	153	158	156	161	全国	171,037	187,641	203,046	260,406	245,219	285,847	270,997	280,917	289,690	797,729	883,194	934,034	965,374	847,757	949,501	955,235	988,103	1,001,414	全国(百万トン)	171	188	203	260	245	286	271	281	290	798	883	934	965	848	950	955	988	1,001	対比(%)	10.1	16.5	14.3	15.1	15.9	15.5	16.1	15.2	15.3	15.5	16.0	16.3	16.4	16.4	16.1	16.5	15.8	16.0																																																																																																																																																																																																																	
三 角	1	12	4	27	55	56	8	24	13	189	137	73	19	10	4	1	2	4	八 代	1	12	11	112	119	98	58	124	166	692	1,129	1,780	1,577	1,555	1,542	1,591	1,532	1,449	水 俣	10	12	-	20	1	-	-	-	-	322	291	334	175	80	122	85	88	70	熊 本	4,071	7,021	7,843	8,755	10,886	11,395	11,248	10,993	11,103	28,584	31,031	34,959	33,768	28,235	34,231	35,648	35,528	38,509	大 分	745	1,606	3,544	4,115	4,817	6,343	7,123	7,269	7,656	26,424	28,576	32,697	31,698	26,178	32,180	33,758	33,593	36,598	佐 賀 関	585	780	840	997	1,554	1,572	1,523	1,444	1,467	968	925	1,218	1,196	1,288	1,349	1,284	1,369	1,282	津 久 見	2,035	3,533	2,665	2,958	3,844	3,221	2,519	2,270	1,959	444	697	543	559	478	552	521	458	544	佐 伯	706	1,103	794	637	524	166	-	-	13	748	833	501	358	288	145	55	80	82	宮 崎	64	117	90	143	154	167	154	193	188	1,726	1,891	2,969	2,726	2,412	2,591	2,828	2,762	2,700	細 島	56	116	90	127	126	135	123	149	141	1,576	1,610	1,924	1,992	1,901	1,920	2,124	2,098	2,017	油 津	5	0	-	8	18	27	28	35	37	150	281	756	707	502	651	677	646	671	宮 崎	-	-	-	-	10	6	3	9	10	-	-	-	-	-	-	-	-	-	-	鹿 児 島	11	25	18	61	227	271	196	222	386	27,682	34,135	33,897	38,269	35,454	32,517	32,648	31,365	31,812	鹿 児 島	1	0	2	8	22	8	-	11	5	1,729	1,622	1,463	1,364	1,486	1,374	1,448	1,510	1,208	喜 入	-	-	-	0	137	115	-	-	107	23,468	7,608	28,056	32,656	30,062	27,398	27,273	25,618	26,316	志 布 志	10	20	16	35	55	99	102	93	166	2,095	2,731	2,958	3,378	3,318	2,978	3,134	3,287	3,504	川 内	-	-	-	-	13	47	92	118	109	-	-	-	-	521	685	716	864	700	名 瀬	-	-	-	0	-	-	-	-	-	-	-	-	-	-	-	-	-	-	-	山 口	4,975	8,415	7,384	12,468	11,808	12,901	11,219	9,829	12,300	25,739	30,945	32,029	36,729	32,459	35,284	35,699	34,069	34,850	下 関	570	330	716	670	853	1,044	857	812	1,592	1,562	1,358	1,877	1,152	1,042	1,363	1,229	1,153	1,296	宇 部	1,577	2,613	1,967	2,484	2,602	2,721	3,114	3,014	2,853	9,956	11,685	10,705	11,626	11,117	11,353	12,460	11,949	12,053	小 野 田	-	-	4	4	95	176	179	99	122	11	162	20	23	11	17	22	14	15	計	17,352	30,992	28,991	39,357	38,990	44,256	43,556	42,732	44,373	123,473	141,515	151,923	158,792	138,902	152,978	158,022	155,797	160,642	計(百万トン)	17	31	29	39	39	44	44	43	44	123	142	152	159	139	153	158	156	161	全国	171,037	187,641	203,046	260,406	245,219	285,847	270,997	280,917	289,690	797,729	883,194	934,034	965,374	847,757	949,501	955,235	988,103	1,001,414	全国(百万トン)	171	188	203	260	245	286	271	281	290	798	883	934	965	848	950	955	988	1,001	対比(%)	10.1	16.5	14.3	15.1	15.9	15.5	16.1	15.2	15.3	15.5	16.0	16.3	16.4	16.4	16.1	16.5	15.8	16.0																																																																																																																																																																																																																																				
八 代	1	12	11	112	119	98	58	124	166	692	1,129	1,780	1,577	1,555	1,542	1,591	1,532	1,449	水 俣	10	12	-	20	1	-	-	-	-	322	291	334	175	80	122	85	88	70	熊 本	4,071	7,021	7,843	8,755	10,886	11,395	11,248	10,993	11,103	28,584	31,031	34,959	33,768	28,235	34,231	35,648	35,528	38,509	大 分	745	1,606	3,544	4,115	4,817	6,343	7,123	7,269	7,656	26,424	28,576	32,697	31,698	26,178	32,180	33,758	33,593	36,598	佐 賀 関	585	780	840	997	1,554	1,572	1,523	1,444	1,467	968	925	1,218	1,196	1,288	1,349	1,284	1,369	1,282	津 久 見	2,035	3,533	2,665	2,958	3,844	3,221	2,519	2,270	1,959	444	697	543	559	478	552	521	458	544	佐 伯	706	1,103	794	637	524	166	-	-	13	748	833	501	358	288	145	55	80	82	宮 崎	64	117	90	143	154	167	154	193	188	1,726	1,891	2,969	2,726	2,412	2,591	2,828	2,762	2,700	細 島	56	116	90	127	126	135	123	149	141	1,576	1,610	1,924	1,992	1,901	1,920	2,124	2,098	2,017	油 津	5	0	-	8	18	27	28	35	37	150	281	756	707	502	651	677	646	671	宮 崎	-	-	-	-	10	6	3	9	10	-	-	-	-	-	-	-	-	-	-	鹿 児 島	11	25	18	61	227	271	196	222	386	27,682	34,135	33,897	38,269	35,454	32,517	32,648	31,365	31,812	鹿 児 島	1	0	2	8	22	8	-	11	5	1,729	1,622	1,463	1,364	1,486	1,374	1,448	1,510	1,208	喜 入	-	-	-	0	137	115	-	-	107	23,468	7,608	28,056	32,656	30,062	27,398	27,273	25,618	26,316	志 布 志	10	20	16	35	55	99	102	93	166	2,095	2,731	2,958	3,378	3,318	2,978	3,134	3,287	3,504	川 内	-	-	-	-	13	47	92	118	109	-	-	-	-	521	685	716	864	700	名 瀬	-	-	-	0	-	-	-	-	-	-	-	-	-	-	-	-	-	-	-	山 口	4,975	8,415	7,384	12,468	11,808	12,901	11,219	9,829	12,300	25,739	30,945	32,029	36,729	32,459	35,284	35,699	34,069	34,850	下 関	570	330	716	670	853	1,044	857	812	1,592	1,562	1,358	1,877	1,152	1,042	1,363	1,229	1,153	1,296	宇 部	1,577	2,613	1,967	2,484	2,602	2,721	3,114	3,014	2,853	9,956	11,685	10,705	11,626	11,117	11,353	12,460	11,949	12,053	小 野 田	-	-	4	4	95	176	179	99	122	11	162	20	23	11	17	22	14	15	計	17,352	30,992	28,991	39,357	38,990	44,256	43,556	42,732	44,373	123,473	141,515	151,923	158,792	138,902	152,978	158,022	155,797	160,642	計(百万トン)	17	31	29	39	39	44	44	43	44	123	142	152	159	139	153	158	156	161	全国	171,037	187,641	203,046	260,406	245,219	285,847	270,997	280,917	289,690	797,729	883,194	934,034	965,374	847,757	949,501	955,235	988,103	1,001,414	全国(百万トン)	171	188	203	260	245	286	271	281	290	798	883	934	965	848	950	955	988	1,001	対比(%)	10.1	16.5	14.3	15.1	15.9	15.5	16.1	15.2	15.3	15.5	16.0	16.3	16.4	16.4	16.1	16.5	15.8	16.0																																																																																																																																																																																																																																																							
水 俣	10	12	-	20	1	-	-	-	-	322	291	334	175	80	122	85	88	70	熊 本	4,071	7,021	7,843	8,755	10,886	11,395	11,248	10,993	11,103	28,584	31,031	34,959	33,768	28,235	34,231	35,648	35,528	38,509	大 分	745	1,606	3,544	4,115	4,817	6,343	7,123	7,269	7,656	26,424	28,576	32,697	31,698	26,178	32,180	33,758	33,593	36,598	佐 賀 関	585	780	840	997	1,554	1,572	1,523	1,444	1,467	968	925	1,218	1,196	1,288	1,349	1,284	1,369	1,282	津 久 見	2,035	3,533	2,665	2,958	3,844	3,221	2,519	2,270	1,959	444	697	543	559	478	552	521	458	544	佐 伯	706	1,103	794	637	524	166	-	-	13	748	833	501	358	288	145	55	80	82	宮 崎	64	117	90	143	154	167	154	193	188	1,726	1,891	2,969	2,726	2,412	2,591	2,828	2,762	2,700	細 島	56	116	90	127	126	135	123	149	141	1,576	1,610	1,924	1,992	1,901	1,920	2,124	2,098	2,017	油 津	5	0	-	8	18	27	28	35	37	150	281	756	707	502	651	677	646	671	宮 崎	-	-	-	-	10	6	3	9	10	-	-	-	-	-	-	-	-	-	-	鹿 児 島	11	25	18	61	227	271	196	222	386	27,682	34,135	33,897	38,269	35,454	32,517	32,648	31,365	31,812	鹿 児 島	1	0	2	8	22	8	-	11	5	1,729	1,622	1,463	1,364	1,486	1,374	1,448	1,510	1,208	喜 入	-	-	-	0	137	115	-	-	107	23,468	7,608	28,056	32,656	30,062	27,398	27,273	25,618	26,316	志 布 志	10	20	16	35	55	99	102	93	166	2,095	2,731	2,958	3,378	3,318	2,978	3,134	3,287	3,504	川 内	-	-	-	-	13	47	92	118	109	-	-	-	-	521	685	716	864	700	名 瀬	-	-	-	0	-	-	-	-	-	-	-	-	-	-	-	-	-	-	-	山 口	4,975	8,415	7,384	12,468	11,808	12,901	11,219	9,829	12,300	25,739	30,945	32,029	36,729	32,459	35,284	35,699	34,069	34,850	下 関	570	330	716	670	853	1,044	857	812	1,592	1,562	1,358	1,877	1,152	1,042	1,363	1,229	1,153	1,296	宇 部	1,577	2,613	1,967	2,484	2,602	2,721	3,114	3,014	2,853	9,956	11,685	10,705	11,626	11,117	11,353	12,460	11,949	12,053	小 野 田	-	-	4	4	95	176	179	99	122	11	162	20	23	11	17	22	14	15	計	17,352	30,992	28,991	39,357	38,990	44,256	43,556	42,732	44,373	123,473	141,515	151,923	158,792	138,902	152,978	158,022	155,797	160,642	計(百万トン)	17	31	29	39	39	44	44	43	44	123	142	152	159	139	153	158	156	161	全国	171,037	187,641	203,046	260,406	245,219	285,847	270,997	280,917	289,690	797,729	883,194	934,034	965,374	847,757	949,501	955,235	988,103	1,001,414	全国(百万トン)	171	188	203	260	245	286	271	281	290	798	883	934	965	848	950	955	988	1,001	対比(%)	10.1	16.5	14.3	15.1	15.9	15.5	16.1	15.2	15.3	15.5	16.0	16.3	16.4	16.4	16.1	16.5	15.8	16.0																																																																																																																																																																																																																																																																										
熊 本	4,071	7,021	7,843	8,755	10,886	11,395	11,248	10,993	11,103	28,584	31,031	34,959	33,768	28,235	34,231	35,648	35,528	38,509	大 分	745	1,606	3,544	4,115	4,817	6,343	7,123	7,269	7,656	26,424	28,576	32,697	31,698	26,178	32,180	33,758	33,593	36,598	佐 賀 関	585	780	840	997	1,554	1,572	1,523	1,444	1,467	968	925	1,218	1,196	1,288	1,349	1,284	1,369	1,282	津 久 見	2,035	3,533	2,665	2,958	3,844	3,221	2,519	2,270	1,959	444	697	543	559	478	552	521	458	544	佐 伯	706	1,103	794	637	524	166	-	-	13	748	833	501	358	288	145	55	80	82	宮 崎	64	117	90	143	154	167	154	193	188	1,726	1,891	2,969	2,726	2,412	2,591	2,828	2,762	2,700	細 島	56	116	90	127	126	135	123	149	141	1,576	1,610	1,924	1,992	1,901	1,920	2,124	2,098	2,017	油 津	5	0	-	8	18	27	28	35	37	150	281	756	707	502	651	677	646	671	宮 崎	-	-	-	-	10	6	3	9	10	-	-	-	-	-	-	-	-	-	-	鹿 児 島	11	25	18	61	227	271	196	222	386	27,682	34,135	33,897	38,269	35,454	32,517	32,648	31,365	31,812	鹿 児 島	1	0	2	8	22	8	-	11	5	1,729	1,622	1,463	1,364	1,486	1,374	1,448	1,510	1,208	喜 入	-	-	-	0	137	115	-	-	107	23,468	7,608	28,056	32,656	30,062	27,398	27,273	25,618	26,316	志 布 志	10	20	16	35	55	99	102	93	166	2,095	2,731	2,958	3,378	3,318	2,978	3,134	3,287	3,504	川 内	-	-	-	-	13	47	92	118	109	-	-	-	-	521	685	716	864	700	名 瀬	-	-	-	0	-	-	-	-	-	-	-	-	-	-	-	-	-	-	-	山 口	4,975	8,415	7,384	12,468	11,808	12,901	11,219	9,829	12,300	25,739	30,945	32,029	36,729	32,459	35,284	35,699	34,069	34,850	下 関	570	330	716	670	853	1,044	857	812	1,592	1,562	1,358	1,877	1,152	1,042	1,363	1,229	1,153	1,296	宇 部	1,577	2,613	1,967	2,484	2,602	2,721	3,114	3,014	2,853	9,956	11,685	10,705	11,626	11,117	11,353	12,460	11,949	12,053	小 野 田	-	-	4	4	95	176	179	99	122	11	162	20	23	11	17	22	14	15	計	17,352	30,992	28,991	39,357	38,990	44,256	43,556	42,732	44,373	123,473	141,515	151,923	158,792	138,902	152,978	158,022	155,797	160,642	計(百万トン)	17	31	29	39	39	44	44	43	44	123	142	152	159	139	153	158	156	161	全国	171,037	187,641	203,046	260,406	245,219	285,847	270,997	280,917	289,690	797,729	883,194	934,034	965,374	847,757	949,501	955,235	988,103	1,001,414	全国(百万トン)	171	188	203	260	245	286	271	281	290	798	883	934	965	848	950	955	988	1,001	対比(%)	10.1	16.5	14.3	15.1	15.9	15.5	16.1	15.2	15.3	15.5	16.0	16.3	16.4	16.4	16.1	16.5	15.8	16.0																																																																																																																																																																																																																																																																																													
大 分	745	1,606	3,544	4,115	4,817	6,343	7,123	7,269	7,656	26,424	28,576	32,697	31,698	26,178	32,180	33,758	33,593	36,598	佐 賀 関	585	780	840	997	1,554	1,572	1,523	1,444	1,467	968	925	1,218	1,196	1,288	1,349	1,284	1,369	1,282	津 久 見	2,035	3,533	2,665	2,958	3,844	3,221	2,519	2,270	1,959	444	697	543	559	478	552	521	458	544	佐 伯	706	1,103	794	637	524	166	-	-	13	748	833	501	358	288	145	55	80	82	宮 崎	64	117	90	143	154	167	154	193	188	1,726	1,891	2,969	2,726	2,412	2,591	2,828	2,762	2,700	細 島	56	116	90	127	126	135	123	149	141	1,576	1,610	1,924	1,992	1,901	1,920	2,124	2,098	2,017	油 津	5	0	-	8	18	27	28	35	37	150	281	756	707	502	651	677	646	671	宮 崎	-	-	-	-	10	6	3	9	10	-	-	-	-	-	-	-	-	-	-	鹿 児 島	11	25	18	61	227	271	196	222	386	27,682	34,135	33,897	38,269	35,454	32,517	32,648	31,365	31,812	鹿 児 島	1	0	2	8	22	8	-	11	5	1,729	1,622	1,463	1,364	1,486	1,374	1,448	1,510	1,208	喜 入	-	-	-	0	137	115	-	-	107	23,468	7,608	28,056	32,656	30,062	27,398	27,273	25,618	26,316	志 布 志	10	20	16	35	55	99	102	93	166	2,095	2,731	2,958	3,378	3,318	2,978	3,134	3,287	3,504	川 内	-	-	-	-	13	47	92	118	109	-	-	-	-	521	685	716	864	700	名 瀬	-	-	-	0	-	-	-	-	-	-	-	-	-	-	-	-	-	-	-	山 口	4,975	8,415	7,384	12,468	11,808	12,901	11,219	9,829	12,300	25,739	30,945	32,029	36,729	32,459	35,284	35,699	34,069	34,850	下 関	570	330	716	670	853	1,044	857	812	1,592	1,562	1,358	1,877	1,152	1,042	1,363	1,229	1,153	1,296	宇 部	1,577	2,613	1,967	2,484	2,602	2,721	3,114	3,014	2,853	9,956	11,685	10,705	11,626	11,117	11,353	12,460	11,949	12,053	小 野 田	-	-	4	4	95	176	179	99	122	11	162	20	23	11	17	22	14	15	計	17,352	30,992	28,991	39,357	38,990	44,256	43,556	42,732	44,373	123,473	141,515	151,923	158,792	138,902	152,978	158,022	155,797	160,642	計(百万トン)	17	31	29	39	39	44	44	43	44	123	142	152	159	139	153	158	156	161	全国	171,037	187,641	203,046	260,406	245,219	285,847	270,997	280,917	289,690	797,729	883,194	934,034	965,374	847,757	949,501	955,235	988,103	1,001,414	全国(百万トン)	171	188	203	260	245	286	271	281	290	798	883	934	965	848	950	955	988	1,001	対比(%)	10.1	16.5	14.3	15.1	15.9	15.5	16.1	15.2	15.3	15.5	16.0	16.3	16.4	16.4	16.1	16.5	15.8	16.0																																																																																																																																																																																																																																																																																																																
佐 賀 関	585	780	840	997	1,554	1,572	1,523	1,444	1,467	968	925	1,218	1,196	1,288	1,349	1,284	1,369	1,282	津 久 見	2,035	3,533	2,665	2,958	3,844	3,221	2,519	2,270	1,959	444	697	543	559	478	552	521	458	544	佐 伯	706	1,103	794	637	524	166	-	-	13	748	833	501	358	288	145	55	80	82	宮 崎	64	117	90	143	154	167	154	193	188	1,726	1,891	2,969	2,726	2,412	2,591	2,828	2,762	2,700	細 島	56	116	90	127	126	135	123	149	141	1,576	1,610	1,924	1,992	1,901	1,920	2,124	2,098	2,017	油 津	5	0	-	8	18	27	28	35	37	150	281	756	707	502	651	677	646	671	宮 崎	-	-	-	-	10	6	3	9	10	-	-	-	-	-	-	-	-	-	-	鹿 児 島	11	25	18	61	227	271	196	222	386	27,682	34,135	33,897	38,269	35,454	32,517	32,648	31,365	31,812	鹿 児 島	1	0	2	8	22	8	-	11	5	1,729	1,622	1,463	1,364	1,486	1,374	1,448	1,510	1,208	喜 入	-	-	-	0	137	115	-	-	107	23,468	7,608	28,056	32,656	30,062	27,398	27,273	25,618	26,316	志 布 志	10	20	16	35	55	99	102	93	166	2,095	2,731	2,958	3,378	3,318	2,978	3,134	3,287	3,504	川 内	-	-	-	-	13	47	92	118	109	-	-	-	-	521	685	716	864	700	名 瀬	-	-	-	0	-	-	-	-	-	-	-	-	-	-	-	-	-	-	-	山 口	4,975	8,415	7,384	12,468	11,808	12,901	11,219	9,829	12,300	25,739	30,945	32,029	36,729	32,459	35,284	35,699	34,069	34,850	下 関	570	330	716	670	853	1,044	857	812	1,592	1,562	1,358	1,877	1,152	1,042	1,363	1,229	1,153	1,296	宇 部	1,577	2,613	1,967	2,484	2,602	2,721	3,114	3,014	2,853	9,956	11,685	10,705	11,626	11,117	11,353	12,460	11,949	12,053	小 野 田	-	-	4	4	95	176	179	99	122	11	162	20	23	11	17	22	14	15	計	17,352	30,992	28,991	39,357	38,990	44,256	43,556	42,732	44,373	123,473	141,515	151,923	158,792	138,902	152,978	158,022	155,797	160,642	計(百万トン)	17	31	29	39	39	44	44	43	44	123	142	152	159	139	153	158	156	161	全国	171,037	187,641	203,046	260,406	245,219	285,847	270,997	280,917	289,690	797,729	883,194	934,034	965,374	847,757	949,501	955,235	988,103	1,001,414	全国(百万トン)	171	188	203	260	245	286	271	281	290	798	883	934	965	848	950	955	988	1,001	対比(%)	10.1	16.5	14.3	15.1	15.9	15.5	16.1	15.2	15.3	15.5	16.0	16.3	16.4	16.4	16.1	16.5	15.8	16.0																																																																																																																																																																																																																																																																																																																																			
津 久 見	2,035	3,533	2,665	2,958	3,844	3,221	2,519	2,270	1,959	444	697	543	559	478	552	521	458	544	佐 伯	706	1,103	794	637	524	166	-	-	13	748	833	501	358	288	145	55	80	82	宮 崎	64	117	90	143	154	167	154	193	188	1,726	1,891	2,969	2,726	2,412	2,591	2,828	2,762	2,700	細 島	56	116	90	127	126	135	123	149	141	1,576	1,610	1,924	1,992	1,901	1,920	2,124	2,098	2,017	油 津	5	0	-	8	18	27	28	35	37	150	281	756	707	502	651	677	646	671	宮 崎	-	-	-	-	10	6	3	9	10	-	-	-	-	-	-	-	-	-	-	鹿 児 島	11	25	18	61	227	271	196	222	386	27,682	34,135	33,897	38,269	35,454	32,517	32,648	31,365	31,812	鹿 児 島	1	0	2	8	22	8	-	11	5	1,729	1,622	1,463	1,364	1,486	1,374	1,448	1,510	1,208	喜 入	-	-	-	0	137	115	-	-	107	23,468	7,608	28,056	32,656	30,062	27,398	27,273	25,618	26,316	志 布 志	10	20	16	35	55	99	102	93	166	2,095	2,731	2,958	3,378	3,318	2,978	3,134	3,287	3,504	川 内	-	-	-	-	13	47	92	118	109	-	-	-	-	521	685	716	864	700	名 瀬	-	-	-	0	-	-	-	-	-	-	-	-	-	-	-	-	-	-	-	山 口	4,975	8,415	7,384	12,468	11,808	12,901	11,219	9,829	12,300	25,739	30,945	32,029	36,729	32,459	35,284	35,699	34,069	34,850	下 関	570	330	716	670	853	1,044	857	812	1,592	1,562	1,358	1,877	1,152	1,042	1,363	1,229	1,153	1,296	宇 部	1,577	2,613	1,967	2,484	2,602	2,721	3,114	3,014	2,853	9,956	11,685	10,705	11,626	11,117	11,353	12,460	11,949	12,053	小 野 田	-	-	4	4	95	176	179	99	122	11	162	20	23	11	17	22	14	15	計	17,352	30,992	28,991	39,357	38,990	44,256	43,556	42,732	44,373	123,473	141,515	151,923	158,792	138,902	152,978	158,022	155,797	160,642	計(百万トン)	17	31	29	39	39	44	44	43	44	123	142	152	159	139	153	158	156	161	全国	171,037	187,641	203,046	260,406	245,219	285,847	270,997	280,917	289,690	797,729	883,194	934,034	965,374	847,757	949,501	955,235	988,103	1,001,414	全国(百万トン)	171	188	203	260	245	286	271	281	290	798	883	934	965	848	950	955	988	1,001	対比(%)	10.1	16.5	14.3	15.1	15.9	15.5	16.1	15.2	15.3	15.5	16.0	16.3	16.4	16.4	16.1	16.5	15.8	16.0																																																																																																																																																																																																																																																																																																																																																						
佐 伯	706	1,103	794	637	524	166	-	-	13	748	833	501	358	288	145	55	80	82	宮 崎	64	117	90	143	154	167	154	193	188	1,726	1,891	2,969	2,726	2,412	2,591	2,828	2,762	2,700	細 島	56	116	90	127	126	135	123	149	141	1,576	1,610	1,924	1,992	1,901	1,920	2,124	2,098	2,017	油 津	5	0	-	8	18	27	28	35	37	150	281	756	707	502	651	677	646	671	宮 崎	-	-	-	-	10	6	3	9	10	-	-	-	-	-	-	-	-	-	-	鹿 児 島	11	25	18	61	227	271	196	222	386	27,682	34,135	33,897	38,269	35,454	32,517	32,648	31,365	31,812	鹿 児 島	1	0	2	8	22	8	-	11	5	1,729	1,622	1,463	1,364	1,486	1,374	1,448	1,510	1,208	喜 入	-	-	-	0	137	115	-	-	107	23,468	7,608	28,056	32,656	30,062	27,398	27,273	25,618	26,316	志 布 志	10	20	16	35	55	99	102	93	166	2,095	2,731	2,958	3,378	3,318	2,978	3,134	3,287	3,504	川 内	-	-	-	-	13	47	92	118	109	-	-	-	-	521	685	716	864	700	名 瀬	-	-	-	0	-	-	-	-	-	-	-	-	-	-	-	-	-	-	-	山 口	4,975	8,415	7,384	12,468	11,808	12,901	11,219	9,829	12,300	25,739	30,945	32,029	36,729	32,459	35,284	35,699	34,069	34,850	下 関	570	330	716	670	853	1,044	857	812	1,592	1,562	1,358	1,877	1,152	1,042	1,363	1,229	1,153	1,296	宇 部	1,577	2,613	1,967	2,484	2,602	2,721	3,114	3,014	2,853	9,956	11,685	10,705	11,626	11,117	11,353	12,460	11,949	12,053	小 野 田	-	-	4	4	95	176	179	99	122	11	162	20	23	11	17	22	14	15	計	17,352	30,992	28,991	39,357	38,990	44,256	43,556	42,732	44,373	123,473	141,515	151,923	158,792	138,902	152,978	158,022	155,797	160,642	計(百万トン)	17	31	29	39	39	44	44	43	44	123	142	152	159	139	153	158	156	161	全国	171,037	187,641	203,046	260,406	245,219	285,847	270,997	280,917	289,690	797,729	883,194	934,034	965,374	847,757	949,501	955,235	988,103	1,001,414	全国(百万トン)	171	188	203	260	245	286	271	281	290	798	883	934	965	848	950	955	988	1,001	対比(%)	10.1	16.5	14.3	15.1	15.9	15.5	16.1	15.2	15.3	15.5	16.0	16.3	16.4	16.4	16.1	16.5	15.8	16.0																																																																																																																																																																																																																																																																																																																																																																									
宮 崎	64	117	90	143	154	167	154	193	188	1,726	1,891	2,969	2,726	2,412	2,591	2,828	2,762	2,700	細 島	56	116	90	127	126	135	123	149	141	1,576	1,610	1,924	1,992	1,901	1,920	2,124	2,098	2,017	油 津	5	0	-	8	18	27	28	35	37	150	281	756	707	502	651	677	646	671	宮 崎	-	-	-	-	10	6	3	9	10	-	-	-	-	-	-	-	-	-	-	鹿 児 島	11	25	18	61	227	271	196	222	386	27,682	34,135	33,897	38,269	35,454	32,517	32,648	31,365	31,812	鹿 児 島	1	0	2	8	22	8	-	11	5	1,729	1,622	1,463	1,364	1,486	1,374	1,448	1,510	1,208	喜 入	-	-	-	0	137	115	-	-	107	23,468	7,608	28,056	32,656	30,062	27,398	27,273	25,618	26,316	志 布 志	10	20	16	35	55	99	102	93	166	2,095	2,731	2,958	3,378	3,318	2,978	3,134	3,287	3,504	川 内	-	-	-	-	13	47	92	118	109	-	-	-	-	521	685	716	864	700	名 瀬	-	-	-	0	-	-	-	-	-	-	-	-	-	-	-	-	-	-	-	山 口	4,975	8,415	7,384	12,468	11,808	12,901	11,219	9,829	12,300	25,739	30,945	32,029	36,729	32,459	35,284	35,699	34,069	34,850	下 関	570	330	716	670	853	1,044	857	812	1,592	1,562	1,358	1,877	1,152	1,042	1,363	1,229	1,153	1,296	宇 部	1,577	2,613	1,967	2,484	2,602	2,721	3,114	3,014	2,853	9,956	11,685	10,705	11,626	11,117	11,353	12,460	11,949	12,053	小 野 田	-	-	4	4	95	176	179	99	122	11	162	20	23	11	17	22	14	15	計	17,352	30,992	28,991	39,357	38,990	44,256	43,556	42,732	44,373	123,473	141,515	151,923	158,792	138,902	152,978	158,022	155,797	160,642	計(百万トン)	17	31	29	39	39	44	44	43	44	123	142	152	159	139	153	158	156	161	全国	171,037	187,641	203,046	260,406	245,219	285,847	270,997	280,917	289,690	797,729	883,194	934,034	965,374	847,757	949,501	955,235	988,103	1,001,414	全国(百万トン)	171	188	203	260	245	286	271	281	290	798	883	934	965	848	950	955	988	1,001	対比(%)	10.1	16.5	14.3	15.1	15.9	15.5	16.1	15.2	15.3	15.5	16.0	16.3	16.4	16.4	16.1	16.5	15.8	16.0																																																																																																																																																																																																																																																																																																																																																																																												
細 島	56	116	90	127	126	135	123	149	141	1,576	1,610	1,924	1,992	1,901	1,920	2,124	2,098	2,017	油 津	5	0	-	8	18	27	28	35	37	150	281	756	707	502	651	677	646	671	宮 崎	-	-	-	-	10	6	3	9	10	-	-	-	-	-	-	-	-	-	-	鹿 児 島	11	25	18	61	227	271	196	222	386	27,682	34,135	33,897	38,269	35,454	32,517	32,648	31,365	31,812	鹿 児 島	1	0	2	8	22	8	-	11	5	1,729	1,622	1,463	1,364	1,486	1,374	1,448	1,510	1,208	喜 入	-	-	-	0	137	115	-	-	107	23,468	7,608	28,056	32,656	30,062	27,398	27,273	25,618	26,316	志 布 志	10	20	16	35	55	99	102	93	166	2,095	2,731	2,958	3,378	3,318	2,978	3,134	3,287	3,504	川 内	-	-	-	-	13	47	92	118	109	-	-	-	-	521	685	716	864	700	名 瀬	-	-	-	0	-	-	-	-	-	-	-	-	-	-	-	-	-	-	-	山 口	4,975	8,415	7,384	12,468	11,808	12,901	11,219	9,829	12,300	25,739	30,945	32,029	36,729	32,459	35,284	35,699	34,069	34,850	下 関	570	330	716	670	853	1,044	857	812	1,592	1,562	1,358	1,877	1,152	1,042	1,363	1,229	1,153	1,296	宇 部	1,577	2,613	1,967	2,484	2,602	2,721	3,114	3,014	2,853	9,956	11,685	10,705	11,626	11,117	11,353	12,460	11,949	12,053	小 野 田	-	-	4	4	95	176	179	99	122	11	162	20	23	11	17	22	14	15	計	17,352	30,992	28,991	39,357	38,990	44,256	43,556	42,732	44,373	123,473	141,515	151,923	158,792	138,902	152,978	158,022	155,797	160,642	計(百万トン)	17	31	29	39	39	44	44	43	44	123	142	152	159	139	153	158	156	161	全国	171,037	187,641	203,046	260,406	245,219	285,847	270,997	280,917	289,690	797,729	883,194	934,034	965,374	847,757	949,501	955,235	988,103	1,001,414	全国(百万トン)	171	188	203	260	245	286	271	281	290	798	883	934	965	848	950	955	988	1,001	対比(%)	10.1	16.5	14.3	15.1	15.9	15.5	16.1	15.2	15.3	15.5	16.0	16.3	16.4	16.4	16.1	16.5	15.8	16.0																																																																																																																																																																																																																																																																																																																																																																																																															
油 津	5	0	-	8	18	27	28	35	37	150	281	756	707	502	651	677	646	671	宮 崎	-	-	-	-	10	6	3	9	10	-	-	-	-	-	-	-	-	-	-	鹿 児 島	11	25	18	61	227	271	196	222	386	27,682	34,135	33,897	38,269	35,454	32,517	32,648	31,365	31,812	鹿 児 島	1	0	2	8	22	8	-	11	5	1,729	1,622	1,463	1,364	1,486	1,374	1,448	1,510	1,208	喜 入	-	-	-	0	137	115	-	-	107	23,468	7,608	28,056	32,656	30,062	27,398	27,273	25,618	26,316	志 布 志	10	20	16	35	55	99	102	93	166	2,095	2,731	2,958	3,378	3,318	2,978	3,134	3,287	3,504	川 内	-	-	-	-	13	47	92	118	109	-	-	-	-	521	685	716	864	700	名 瀬	-	-	-	0	-	-	-	-	-	-	-	-	-	-	-	-	-	-	-	山 口	4,975	8,415	7,384	12,468	11,808	12,901	11,219	9,829	12,300	25,739	30,945	32,029	36,729	32,459	35,284	35,699	34,069	34,850	下 関	570	330	716	670	853	1,044	857	812	1,592	1,562	1,358	1,877	1,152	1,042	1,363	1,229	1,153	1,296	宇 部	1,577	2,613	1,967	2,484	2,602	2,721	3,114	3,014	2,853	9,956	11,685	10,705	11,626	11,117	11,353	12,460	11,949	12,053	小 野 田	-	-	4	4	95	176	179	99	122	11	162	20	23	11	17	22	14	15	計	17,352	30,992	28,991	39,357	38,990	44,256	43,556	42,732	44,373	123,473	141,515	151,923	158,792	138,902	152,978	158,022	155,797	160,642	計(百万トン)	17	31	29	39	39	44	44	43	44	123	142	152	159	139	153	158	156	161	全国	171,037	187,641	203,046	260,406	245,219	285,847	270,997	280,917	289,690	797,729	883,194	934,034	965,374	847,757	949,501	955,235	988,103	1,001,414	全国(百万トン)	171	188	203	260	245	286	271	281	290	798	883	934	965	848	950	955	988	1,001	対比(%)	10.1	16.5	14.3	15.1	15.9	15.5	16.1	15.2	15.3	15.5	16.0	16.3	16.4	16.4	16.1	16.5	15.8	16.0																																																																																																																																																																																																																																																																																																																																																																																																																																		
宮 崎	-	-	-	-	10	6	3	9	10	-	-	-	-	-	-	-	-	-	-	鹿 児 島	11	25	18	61	227	271	196	222	386	27,682	34,135	33,897	38,269	35,454	32,517	32,648	31,365	31,812	鹿 児 島	1	0	2	8	22	8	-	11	5	1,729	1,622	1,463	1,364	1,486	1,374	1,448	1,510	1,208	喜 入	-	-	-	0	137	115	-	-	107	23,468	7,608	28,056	32,656	30,062	27,398	27,273	25,618	26,316	志 布 志	10	20	16	35	55	99	102	93	166	2,095	2,731	2,958	3,378	3,318	2,978	3,134	3,287	3,504	川 内	-	-	-	-	13	47	92	118	109	-	-	-	-	521	685	716	864	700	名 瀬	-	-	-	0	-	-	-	-	-	-	-	-	-	-	-	-	-	-	-	山 口	4,975	8,415	7,384	12,468	11,808	12,901	11,219	9,829	12,300	25,739	30,945	32,029	36,729	32,459	35,284	35,699	34,069	34,850	下 関	570	330	716	670	853	1,044	857	812	1,592	1,562	1,358	1,877	1,152	1,042	1,363	1,229	1,153	1,296	宇 部	1,577	2,613	1,967	2,484	2,602	2,721	3,114	3,014	2,853	9,956	11,685	10,705	11,626	11,117	11,353	12,460	11,949	12,053	小 野 田	-	-	4	4	95	176	179	99	122	11	162	20	23	11	17	22	14	15	計	17,352	30,992	28,991	39,357	38,990	44,256	43,556	42,732	44,373	123,473	141,515	151,923	158,792	138,902	152,978	158,022	155,797	160,642	計(百万トン)	17	31	29	39	39	44	44	43	44	123	142	152	159	139	153	158	156	161	全国	171,037	187,641	203,046	260,406	245,219	285,847	270,997	280,917	289,690	797,729	883,194	934,034	965,374	847,757	949,501	955,235	988,103	1,001,414	全国(百万トン)	171	188	203	260	245	286	271	281	290	798	883	934	965	848	950	955	988	1,001	対比(%)	10.1	16.5	14.3	15.1	15.9	15.5	16.1	15.2	15.3	15.5	16.0	16.3	16.4	16.4	16.1	16.5	15.8	16.0																																																																																																																																																																																																																																																																																																																																																																																																																																																					
鹿 児 島	11	25	18	61	227	271	196	222	386	27,682	34,135	33,897	38,269	35,454	32,517	32,648	31,365	31,812	鹿 児 島	1	0	2	8	22	8	-	11	5	1,729	1,622	1,463	1,364	1,486	1,374	1,448	1,510	1,208	喜 入	-	-	-	0	137	115	-	-	107	23,468	7,608	28,056	32,656	30,062	27,398	27,273	25,618	26,316	志 布 志	10	20	16	35	55	99	102	93	166	2,095	2,731	2,958	3,378	3,318	2,978	3,134	3,287	3,504	川 内	-	-	-	-	13	47	92	118	109	-	-	-	-	521	685	716	864	700	名 瀬	-	-	-	0	-	-	-	-	-	-	-	-	-	-	-	-	-	-	-	山 口	4,975	8,415	7,384	12,468	11,808	12,901	11,219	9,829	12,300	25,739	30,945	32,029	36,729	32,459	35,284	35,699	34,069	34,850	下 関	570	330	716	670	853	1,044	857	812	1,592	1,562	1,358	1,877	1,152	1,042	1,363	1,229	1,153	1,296	宇 部	1,577	2,613	1,967	2,484	2,602	2,721	3,114	3,014	2,853	9,956	11,685	10,705	11,626	11,117	11,353	12,460	11,949	12,053	小 野 田	-	-	4	4	95	176	179	99	122	11	162	20	23	11	17	22	14	15	計	17,352	30,992	28,991	39,357	38,990	44,256	43,556	42,732	44,373	123,473	141,515	151,923	158,792	138,902	152,978	158,022	155,797	160,642	計(百万トン)	17	31	29	39	39	44	44	43	44	123	142	152	159	139	153	158	156	161	全国	171,037	187,641	203,046	260,406	245,219	285,847	270,997	280,917	289,690	797,729	883,194	934,034	965,374	847,757	949,501	955,235	988,103	1,001,414	全国(百万トン)	171	188	203	260	245	286	271	281	290	798	883	934	965	848	950	955	988	1,001	対比(%)	10.1	16.5	14.3	15.1	15.9	15.5	16.1	15.2	15.3	15.5	16.0	16.3	16.4	16.4	16.1	16.5	15.8	16.0																																																																																																																																																																																																																																																																																																																																																																																																																																																																									
鹿 児 島	1	0	2	8	22	8	-	11	5	1,729	1,622	1,463	1,364	1,486	1,374	1,448	1,510	1,208	喜 入	-	-	-	0	137	115	-	-	107	23,468	7,608	28,056	32,656	30,062	27,398	27,273	25,618	26,316	志 布 志	10	20	16	35	55	99	102	93	166	2,095	2,731	2,958	3,378	3,318	2,978	3,134	3,287	3,504	川 内	-	-	-	-	13	47	92	118	109	-	-	-	-	521	685	716	864	700	名 瀬	-	-	-	0	-	-	-	-	-	-	-	-	-	-	-	-	-	-	-	山 口	4,975	8,415	7,384	12,468	11,808	12,901	11,219	9,829	12,300	25,739	30,945	32,029	36,729	32,459	35,284	35,699	34,069	34,850	下 関	570	330	716	670	853	1,044	857	812	1,592	1,562	1,358	1,877	1,152	1,042	1,363	1,229	1,153	1,296	宇 部	1,577	2,613	1,967	2,484	2,602	2,721	3,114	3,014	2,853	9,956	11,685	10,705	11,626	11,117	11,353	12,460	11,949	12,053	小 野 田	-	-	4	4	95	176	179	99	122	11	162	20	23	11	17	22	14	15	計	17,352	30,992	28,991	39,357	38,990	44,256	43,556	42,732	44,373	123,473	141,515	151,923	158,792	138,902	152,978	158,022	155,797	160,642	計(百万トン)	17	31	29	39	39	44	44	43	44	123	142	152	159	139	153	158	156	161	全国	171,037	187,641	203,046	260,406	245,219	285,847	270,997	280,917	289,690	797,729	883,194	934,034	965,374	847,757	949,501	955,235	988,103	1,001,414	全国(百万トン)	171	188	203	260	245	286	271	281	290	798	883	934	965	848	950	955	988	1,001	対比(%)	10.1	16.5	14.3	15.1	15.9	15.5	16.1	15.2	15.3	15.5	16.0	16.3	16.4	16.4	16.1	16.5	15.8	16.0																																																																																																																																																																																																																																																																																																																																																																																																																																																																																												
喜 入	-	-	-	0	137	115	-	-	107	23,468	7,608	28,056	32,656	30,062	27,398	27,273	25,618	26,316	志 布 志	10	20	16	35	55	99	102	93	166	2,095	2,731	2,958	3,378	3,318	2,978	3,134	3,287	3,504	川 内	-	-	-	-	13	47	92	118	109	-	-	-	-	521	685	716	864	700	名 瀬	-	-	-	0	-	-	-	-	-	-	-	-	-	-	-	-	-	-	-	山 口	4,975	8,415	7,384	12,468	11,808	12,901	11,219	9,829	12,300	25,739	30,945	32,029	36,729	32,459	35,284	35,699	34,069	34,850	下 関	570	330	716	670	853	1,044	857	812	1,592	1,562	1,358	1,877	1,152	1,042	1,363	1,229	1,153	1,296	宇 部	1,577	2,613	1,967	2,484	2,602	2,721	3,114	3,014	2,853	9,956	11,685	10,705	11,626	11,117	11,353	12,460	11,949	12,053	小 野 田	-	-	4	4	95	176	179	99	122	11	162	20	23	11	17	22	14	15	計	17,352	30,992	28,991	39,357	38,990	44,256	43,556	42,732	44,373	123,473	141,515	151,923	158,792	138,902	152,978	158,022	155,797	160,642	計(百万トン)	17	31	29	39	39	44	44	43	44	123	142	152	159	139	153	158	156	161	全国	171,037	187,641	203,046	260,406	245,219	285,847	270,997	280,917	289,690	797,729	883,194	934,034	965,374	847,757	949,501	955,235	988,103	1,001,414	全国(百万トン)	171	188	203	260	245	286	271	281	290	798	883	934	965	848	950	955	988	1,001	対比(%)	10.1	16.5	14.3	15.1	15.9	15.5	16.1	15.2	15.3	15.5	16.0	16.3	16.4	16.4	16.1	16.5	15.8	16.0																																																																																																																																																																																																																																																																																																																																																																																																																																																																																																															
志 布 志	10	20	16	35	55	99	102	93	166	2,095	2,731	2,958	3,378	3,318	2,978	3,134	3,287	3,504	川 内	-	-	-	-	13	47	92	118	109	-	-	-	-	521	685	716	864	700	名 瀬	-	-	-	0	-	-	-	-	-	-	-	-	-	-	-	-	-	-	-	山 口	4,975	8,415	7,384	12,468	11,808	12,901	11,219	9,829	12,300	25,739	30,945	32,029	36,729	32,459	35,284	35,699	34,069	34,850	下 関	570	330	716	670	853	1,044	857	812	1,592	1,562	1,358	1,877	1,152	1,042	1,363	1,229	1,153	1,296	宇 部	1,577	2,613	1,967	2,484	2,602	2,721	3,114	3,014	2,853	9,956	11,685	10,705	11,626	11,117	11,353	12,460	11,949	12,053	小 野 田	-	-	4	4	95	176	179	99	122	11	162	20	23	11	17	22	14	15	計	17,352	30,992	28,991	39,357	38,990	44,256	43,556	42,732	44,373	123,473	141,515	151,923	158,792	138,902	152,978	158,022	155,797	160,642	計(百万トン)	17	31	29	39	39	44	44	43	44	123	142	152	159	139	153	158	156	161	全国	171,037	187,641	203,046	260,406	245,219	285,847	270,997	280,917	289,690	797,729	883,194	934,034	965,374	847,757	949,501	955,235	988,103	1,001,414	全国(百万トン)	171	188	203	260	245	286	271	281	290	798	883	934	965	848	950	955	988	1,001	対比(%)	10.1	16.5	14.3	15.1	15.9	15.5	16.1	15.2	15.3	15.5	16.0	16.3	16.4	16.4	16.1	16.5	15.8	16.0																																																																																																																																																																																																																																																																																																																																																																																																																																																																																																																																		
川 内	-	-	-	-	13	47	92	118	109	-	-	-	-	521	685	716	864	700	名 瀬	-	-	-	0	-	-	-	-	-	-	-	-	-	-	-	-	-	-	-	山 口	4,975	8,415	7,384	12,468	11,808	12,901	11,219	9,829	12,300	25,739	30,945	32,029	36,729	32,459	35,284	35,699	34,069	34,850	下 関	570	330	716	670	853	1,044	857	812	1,592	1,562	1,358	1,877	1,152	1,042	1,363	1,229	1,153	1,296	宇 部	1,577	2,613	1,967	2,484	2,602	2,721	3,114	3,014	2,853	9,956	11,685	10,705	11,626	11,117	11,353	12,460	11,949	12,053	小 野 田	-	-	4	4	95	176	179	99	122	11	162	20	23	11	17	22	14	15	計	17,352	30,992	28,991	39,357	38,990	44,256	43,556	42,732	44,373	123,473	141,515	151,923	158,792	138,902	152,978	158,022	155,797	160,642	計(百万トン)	17	31	29	39	39	44	44	43	44	123	142	152	159	139	153	158	156	161	全国	171,037	187,641	203,046	260,406	245,219	285,847	270,997	280,917	289,690	797,729	883,194	934,034	965,374	847,757	949,501	955,235	988,103	1,001,414	全国(百万トン)	171	188	203	260	245	286	271	281	290	798	883	934	965	848	950	955	988	1,001	対比(%)	10.1	16.5	14.3	15.1	15.9	15.5	16.1	15.2	15.3	15.5	16.0	16.3	16.4	16.4	16.1	16.5	15.8	16.0																																																																																																																																																																																																																																																																																																																																																																																																																																																																																																																																																					
名 瀬	-	-	-	0	-	-	-	-	-	-	-	-	-	-	-	-	-	-	-	山 口	4,975	8,415	7,384	12,468	11,808	12,901	11,219	9,829	12,300	25,739	30,945	32,029	36,729	32,459	35,284	35,699	34,069	34,850	下 関	570	330	716	670	853	1,044	857	812	1,592	1,562	1,358	1,877	1,152	1,042	1,363	1,229	1,153	1,296	宇 部	1,577	2,613	1,967	2,484	2,602	2,721	3,114	3,014	2,853	9,956	11,685	10,705	11,626	11,117	11,353	12,460	11,949	12,053	小 野 田	-	-	4	4	95	176	179	99	122	11	162	20	23	11	17	22	14	15	計	17,352	30,992	28,991	39,357	38,990	44,256	43,556	42,732	44,373	123,473	141,515	151,923	158,792	138,902	152,978	158,022	155,797	160,642	計(百万トン)	17	31	29	39	39	44	44	43	44	123	142	152	159	139	153	158	156	161	全国	171,037	187,641	203,046	260,406	245,219	285,847	270,997	280,917	289,690	797,729	883,194	934,034	965,374	847,757	949,501	955,235	988,103	1,001,414	全国(百万トン)	171	188	203	260	245	286	271	281	290	798	883	934	965	848	950	955	988	1,001	対比(%)	10.1	16.5	14.3	15.1	15.9	15.5	16.1	15.2	15.3	15.5	16.0	16.3	16.4	16.4	16.1	16.5	15.8	16.0																																																																																																																																																																																																																																																																																																																																																																																																																																																																																																																																																																								
山 口	4,975	8,415	7,384	12,468	11,808	12,901	11,219	9,829	12,300	25,739	30,945	32,029	36,729	32,459	35,284	35,699	34,069	34,850	下 関	570	330	716	670	853	1,044	857	812	1,592	1,562	1,358	1,877	1,152	1,042	1,363	1,229	1,153	1,296	宇 部	1,577	2,613	1,967	2,484	2,602	2,721	3,114	3,014	2,853	9,956	11,685	10,705	11,626	11,117	11,353	12,460	11,949	12,053	小 野 田	-	-	4	4	95	176	179	99	122	11	162	20	23	11	17	22	14	15	計	17,352	30,992	28,991	39,357	38,990	44,256	43,556	42,732	44,373	123,473	141,515	151,923	158,792	138,902	152,978	158,022	155,797	160,642	計(百万トン)	17	31	29	39	39	44	44	43	44	123	142	152	159	139	153	158	156	161	全国	171,037	187,641	203,046	260,406	245,219	285,847	270,997	280,917	289,690	797,729	883,194	934,034	965,374	847,757	949,501	955,235	988,103	1,001,414	全国(百万トン)	171	188	203	260	245	286	271	281	290	798	883	934	965	848	950	955	988	1,001	対比(%)	10.1	16.5	14.3	15.1	15.9	15.5	16.1	15.2	15.3	15.5	16.0	16.3	16.4	16.4	16.1	16.5	15.8	16.0																																																																																																																																																																																																																																																																																																																																																																																																																																																																																																																																																																																												
下 関	570	330	716	670	853	1,044	857	812	1,592	1,562	1,358	1,877	1,152	1,042	1,363	1,229	1,153	1,296	宇 部	1,577	2,613	1,967	2,484	2,602	2,721	3,114	3,014	2,853	9,956	11,685	10,705	11,626	11,117	11,353	12,460	11,949	12,053	小 野 田	-	-	4	4	95	176	179	99	122	11	162	20	23	11	17	22	14	15	計	17,352	30,992	28,991	39,357	38,990	44,256	43,556	42,732	44,373	123,473	141,515	151,923	158,792	138,902	152,978	158,022	155,797	160,642	計(百万トン)	17	31	29	39	39	44	44	43	44	123	142	152	159	139	153	158	156	161	全国	171,037	187,641	203,046	260,406	245,219	285,847	270,997	280,917	289,690	797,729	883,194	934,034	965,374	847,757	949,501	955,235	988,103	1,001,414	全国(百万トン)	171	188	203	260	245	286	271	281	290	798	883	934	965	848	950	955	988	1,001	対比(%)	10.1	16.5	14.3	15.1	15.9	15.5	16.1	15.2	15.3	15.5	16.0	16.3	16.4	16.4	16.1	16.5	15.8	16.0																																																																																																																																																																																																																																																																																																																																																																																																																																																																																																																																																																																																															
宇 部	1,577	2,613	1,967	2,484	2,602	2,721	3,114	3,014	2,853	9,956	11,685	10,705	11,626	11,117	11,353	12,460	11,949	12,053	小 野 田	-	-	4	4	95	176	179	99	122	11	162	20	23	11	17	22	14	15	計	17,352	30,992	28,991	39,357	38,990	44,256	43,556	42,732	44,373	123,473	141,515	151,923	158,792	138,902	152,978	158,022	155,797	160,642	計(百万トン)	17	31	29	39	39	44	44	43	44	123	142	152	159	139	153	158	156	161	全国	171,037	187,641	203,046	260,406	245,219	285,847	270,997	280,917	289,690	797,729	883,194	934,034	965,374	847,757	949,501	955,235	988,103	1,001,414	全国(百万トン)	171	188	203	260	245	286	271	281	290	798	883	934	965	848	950	955	988	1,001	対比(%)	10.1	16.5	14.3	15.1	15.9	15.5	16.1	15.2	15.3	15.5	16.0	16.3	16.4	16.4	16.1	16.5	15.8	16.0																																																																																																																																																																																																																																																																																																																																																																																																																																																																																																																																																																																																																																		
小 野 田	-	-	4	4	95	176	179	99	122	11	162	20	23	11	17	22	14	15	計	17,352	30,992	28,991	39,357	38,990	44,256	43,556	42,732	44,373	123,473	141,515	151,923	158,792	138,902	152,978	158,022	155,797	160,642	計(百万トン)	17	31	29	39	39	44	44	43	44	123	142	152	159	139	153	158	156	161	全国	171,037	187,641	203,046	260,406	245,219	285,847	270,997	280,917	289,690	797,729	883,194	934,034	965,374	847,757	949,501	955,235	988,103	1,001,414	全国(百万トン)	171	188	203	260	245	286	271	281	290	798	883	934	965	848	950	955	988	1,001	対比(%)	10.1	16.5	14.3	15.1	15.9	15.5	16.1	15.2	15.3	15.5	16.0	16.3	16.4	16.4	16.1	16.5	15.8	16.0																																																																																																																																																																																																																																																																																																																																																																																																																																																																																																																																																																																																																																																					
計	17,352	30,992	28,991	39,357	38,990	44,256	43,556	42,732	44,373	123,473	141,515	151,923	158,792	138,902	152,978	158,022	155,797	160,642	計(百万トン)	17	31	29	39	39	44	44	43	44	123	142	152	159	139	153	158	156	161	全国	171,037	187,641	203,046	260,406	245,219	285,847	270,997	280,917	289,690	797,729	883,194	934,034	965,374	847,757	949,501	955,235	988,103	1,001,414	全国(百万トン)	171	188	203	260	245	286	271	281	290	798	883	934	965	848	950	955	988	1,001	対比(%)	10.1	16.5	14.3	15.1	15.9	15.5	16.1	15.2	15.3	15.5	16.0	16.3	16.4	16.4	16.1	16.5	15.8	16.0																																																																																																																																																																																																																																																																																																																																																																																																																																																																																																																																																																																																																																																																								
計(百万トン)	17	31	29	39	39	44	44	43	44	123	142	152	159	139	153	158	156	161	全国	171,037	187,641	203,046	260,406	245,219	285,847	270,997	280,917	289,690	797,729	883,194	934,034	965,374	847,757	949,501	955,235	988,103	1,001,414	全国(百万トン)	171	188	203	260	245	286	271	281	290	798	883	934	965	848	950	955	988	1,001	対比(%)	10.1	16.5	14.3	15.1	15.9	15.5	16.1	15.2	15.3	15.5	16.0	16.3	16.4	16.4	16.1	16.5	15.8	16.0																																																																																																																																																																																																																																																																																																																																																																																																																																																																																																																																																																																																																																																																																											
全国	171,037	187,641	203,046	260,406	245,219	285,847	270,997	280,917	289,690	797,729	883,194	934,034	965,374	847,757	949,501	955,235	988,103	1,001,414	全国(百万トン)	171	188	203	260	245	286	271	281	290	798	883	934	965	848	950	955	988	1,001	対比(%)	10.1	16.5	14.3	15.1	15.9	15.5	16.1	15.2	15.3	15.5	16.0	16.3	16.4	16.4	16.1	16.5	15.8	16.0																																																																																																																																																																																																																																																																																																																																																																																																																																																																																																																																																																																																																																																																																																														
全国(百万トン)	171	188	203	260	245	286	271	281	290	798	883	934	965	848	950	955	988	1,001	対比(%)	10.1	16.5	14.3	15.1	15.9	15.5	16.1	15.2	15.3	15.5	16.0	16.3	16.4	16.4	16.1	16.5	15.8	16.0																																																																																																																																																																																																																																																																																																																																																																																																																																																																																																																																																																																																																																																																																																																																	
対比(%)	10.1	16.5	14.3	15.1	15.9	15.5	16.1	15.2	15.3	15.5	16.0	16.3	16.4	16.4	16.1	16.5	15.8	16.0																																																																																																																																																																																																																																																																																																																																																																																																																																																																																																																																																																																																																																																																																																																																																				

資料：国土交通省「港湾統計年報」

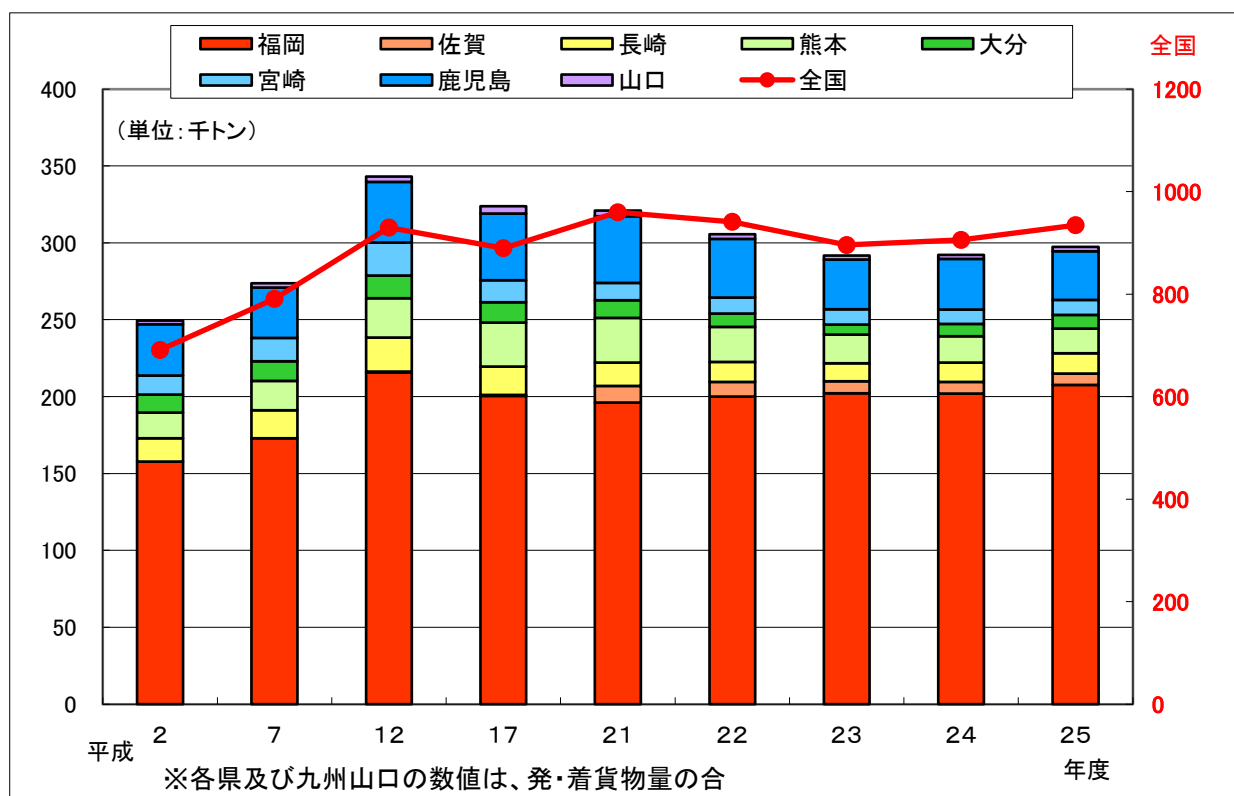
- 注) 1. 港は各県の主要港湾
 2. 全国・各県の数値は、港湾統計上の甲種港湾と乙種港湾の合計である。
 3. 自動車航送船を含む。
 4. 熊本港、宮崎港、川内港は平成19年から実績を計上した。
 5. 平成23年の全国の数値は、東日本大震災の影響によって、1～3月の岩手県、福島県の一部港湾のデータが欠測している。

4. 九州・山口の航空貨物

(1) 国内航空貨物輸送量の推移

(単位：トン)

県別	年度 発着	年度								
		2	7	12	17	21	22	23	24	25
福岡	発	79,621	81,646	109,687	99,167	105,967	106,139	110,548	109,776	114,759
	着	78,130	91,281	105,936	101,237	90,213	93,823	91,596	92,256	92,873
佐賀	発	-	-	624	685	3,011	2,520	1,539	1,564	1,728
	着	-	-	32	30	7,834	7,190	6,251	6,030	5,542
長崎	発	9,982	13,252	17,058	14,378	11,872	10,288	9,254	9,356	9,900
	着	5,192	5,021	5,048	4,122	3,278	2,605	2,607	3,097	3,364
熊本	発	9,956	12,772	17,254	18,904	18,413	14,431	12,219	11,481	10,449
	着	6,750	6,322	8,381	9,690	10,551	8,433	6,334	5,689	5,604
大分	発	7,582	8,226	8,412	8,546	7,782	6,089	4,467	5,690	6,552
	着	4,024	4,392	6,251	4,579	3,855	2,558	2,085	2,330	2,284
宮崎	発	8,223	10,550	16,145	10,190	8,228	7,877	7,561	6,969	7,531
	着	4,136	4,751	5,373	4,211	3,044	2,475	2,278	2,362	2,354
鹿児島	発	22,995	22,052	27,237	31,900	32,506	28,794	24,417	25,154	24,208
	着	10,547	10,737	12,267	11,493	10,834	9,278	7,917	7,869	7,325
九州計	発	138,359	148,498	196,417	183,770	187,780	176,138	170,006	169,989	175,126
	着	108,779	122,504	143,288	135,362	129,610	126,363	119,067	119,632	119,346
山口	発	1,244	1,462	1,774	3,325	2,729	2,312	1,692	1,620	2,096
	着	1,168	1,370	1,738	1,435	876	849	936	855	878
合計	発	139,603	149,960	198,191	187,095	190,509	178,450	171,698	171,609	177,223
	着	109,947	123,874	145,026	136,797	130,486	127,212	120,003	120,487	120,224
全国計		690,932	790,790	929,837	889,607	959,608	941,108	895,762	905,751	934,561



資料：国土交通省「貨物地域流動調査」

注：定期便の貨物量を計上

(2) 地域間航空貨物輸送量 (平成25年度)

(単位: トン)

地域 発着 県別	九州	四国	中国	近畿	中部	関東	東北	北海道	沖縄	合計
福岡	398 361	8 24	1 2	2,419 2,132	1,284 1,772	92,861 76,470	27 107	4,974 4,423	12,789 7,582	114,759 92,873
佐賀	0 0	0 0	0 0	815 0	0 0	913 5,542	0 0	0 0	0 0	1,728 5,542
長崎	360 312	0 0	0 0	467 205	188 84	8,777 2,743	0 0	0 0	109 20	9,900 3,364
熊本	2 0	0 0	0 0	720 568	313 202	9,096 4,813	0 0	0 0	318 21	10,449 5,604
大分	0 0	0 0	0 0	238 64	0 0	6,314 2,220	0 0	0 0	0 0	6,552 2,284
宮崎	39 87	0 0	0 0	794 291	190 53	6,187 1,920	0 0	0 0	321 2	7,531 2,354
鹿児島	1,588 1,626	1 1	0 0	2,615 798	582 323	18,632 4,458	0 0	0 0	790 119	24,208 7,325
九州計	2,386 2,386	8 25	1 2	8,067 4,058	2,557 2,434	142,780 98,167	27 107	4,974 4,423	14,327 7,745	175,126 119,346
山口	0 0	0 0	0 0	0 0	0 0	2,096 878	0 0	0 0	0 0	2,096 878
合計	2,386 2,386	8 25	1 2	8,067 4,058	2,557 2,434	144,877 99,045	27 107	4,974 4,423	14,327 7,745	177,223 120,224

資料: 国土交通省「航空輸送統計年報」

注: 定期便の貨物量を計上

(3) 国内航空貨物路線別取扱量
(平成26年度)

順位	路線	貨物重量 (t)
1	羽田—新千歳	188,369
2	羽田—福岡	164,769
3	羽田—那覇	129,587
4	羽田—大阪	79,349
5	関西—那覇	27,970
6	大阪—那覇	26,088
7	羽田—鹿児島	22,201
8	中部—那覇	21,214
9	福岡—那覇	18,616
10	羽田—広島	17,349
11	羽田—熊本	14,884
12	那覇—石垣	14,490
13	那覇—宮古島	12,580
14	羽田—長崎	12,232
15	羽田—北九州	10,972
16	羽田—関西	9,231
17	羽田—函館	8,425
18	大阪—新千歳	7,962
19	成田—中部	7,689
20	羽田—宮崎	7,624
21	羽田—大分	7,010
22	羽田—松山	6,911
23	羽田—高松	6,306
24	中部—新千歳	6,211
25	福岡—新千歳	5,113
26	羽田—旭川	4,886
27	羽田—佐賀	4,831
28	羽田—岡山	4,483
29	大阪—福岡	4,218
30	大阪—仙台	3,435
	全国計	928,757

資料: 国土交通省「航空輸送統計年報」

Ⅲ. 九州の物流事業

1. トラック事業

(1) トラック事業者数及び車両数

(平成27年3月末現在)

種類 区分 県名	一般						特 定			計		貨物軽	
			特別積合せ		霊 柩								
	事業者数	車両数	事業者数	車両数	事業者数	車両数	事業者数	車両数	事業者数	車両数	事業者数	車両数	
福 岡	3,061 (2,314)	59,493	67 (15)	887	190 (176)	609	25 (19)	301	3,086 (2,333)	59,794	5,865	9,630	
佐 賀	633 (474)	10,720	22 (1)	126	36 (32)	115	2 (0)	10	635 (474)	10,730	829	1,291	
長 崎	643 (593)	8,776	8 (1)	62	86 (86)	229	5 (3)	21	648 (596)	8,797	1,749	2,684	
熊 本	1,061 (914)	16,533	18 (6)	131	124 (123)	260	10 (8)	45	1,071 (922)	16,578	2,103	3,046	
大 分	692 (576)	13,134	25 (1)	63	65 (60)	203	10 (4)	63	702 (580)	13,197	1,113	2,011	
宮 崎	621 (514)	11,547	22 (2)	148	60 (59)	190	6 (4)	22	627 (518)	11,569	1,266	1,720	
鹿 児 島	1,199 (1,127)	19,204	20 (4)	129	120 (120)	343	1 (1)	9	1,200 (1,128)	19,213	1,956	2,530	
計	7,910 (6,512)	139,407	182 (30)	1,546	681 (656)	1,949	59 (39)	471	7,969 (6,551)	139,878	14,881	22,912	

資料：九州運輸局自動車交通部貨物課

注) 1. 事業者数欄の()内の数字は、当該各県に本社を有する事業者数であり内数である。

2. 特別積合せ・霊柩欄の数字は、一般の内数である。

(2) トラック事業者数及び届出車両数の推移

(各年度末現在)

種類 区分	年度	2	7	12	17	22	23	24	25	26
一 般	事業者数	4,283	4,899	6,052	6,939	7,403	7,629	7,892	7,933	7,910
	車 両 数	92,225	111,147	123,335	131,870	129,919	132,128	137,705	138,916	139,407
特別積合せ	事業者数	140	144	149	149	171	191	209	212	182
	車 両 数	10,043	3,312	2,462	2,863	1,293	1,503	1,641	1,622	1,546
特 定	事業者数	168	135	117	88	60	57	63	62	59
	車 両 数	1,593	1,065	789	462	379	300	457	468	471
計	事業者数	4,451	5,034	6,169	7,027	7,463	7,686	7,955	7,995	7,969
	車 両 数	93,818	112,212	124,124	132,332	130,298	132,428	138,162	139,384	139,878
軽車両等	事業者数	10,363	14,125	16,320	16,845	16,238	15,758	15,627	15,473	14,881
	車 両 数	16,044	19,390	21,776	22,711	24,112	24,215	23,527	24,137	22,912

資料：九州運輸局自動車交通部貨物課

注) 1. 9～13は貨物自動車運送事業法[特別積合せ](平成2年12月1日施行)による分類。

2. 特別積合せ欄の数字は、一般の内数である。

3. 特別積合せの車両数は平成4年度より運行車のみを計上。

4. 22年度は、県内に主たる事務所を有する事業者の全国の車両数。

(3) 車両規模別事業者数

(平成27年3月末現在)

業種別 事業者数	1～10		11～20		21～30		31～50		51～100		101～		合 計	
	事業 者数	比率 (%)	事業 者数	比率 (%)	事業 者数	比率 (%)	事業 者数	比率 (%)	事業 者数	比率 (%)	事業 者数	比率 (%)	事業 者数	比率 (%)
一 般	3,228	55.1	1,227	21.0	552	9.4	448	7.7	285	4.9	116	2.0	5,856	100.0%
特別積合せ	1	3.3	2	6.7	3	10.0	2	6.7	4	13.3	18	60.0	30	100.0%
霊 柩	639	97.4	13	2.0	2	0.3	0	0.0	2	0.3	0	0.0	656	100.0%
特 定	31	79.5	5	12.8	1	2.6	0	0.0	1	2.6	1	2.6	39	100.0%
計	3,898	59.5	1,245	19.0	555	8.5	448	6.8	288	4.4	117	1.8	6,551	100.0%

資料：九州運輸局自動車交通部貨物課

注) 1. 九州運輸局管内に本社を有する事業者のみを計上している。

2. 特別積合せ欄の数字は、一般の内数である。

(4) 従業員規模別事業者数

(平成27年3月末現在)

業種別	従業員数		1～10		11～20		21～50		51～100		101～300		301～		合計	
	事業者数	比率	事業者数	比率	事業者数	比率	事業者数	比率	事業者数	比率	事業者数	比率	事業者数	比率	事業者数	比率
一般	2,533	43.3	1,503	25.7	1,268	21.7	383	6.5	146	2.5	23	0.4	5,856	100.0		
特別積合せ	0	0.0	0	0.0	2	6.7	9	30.0	11	36.7	8	26.7	30	100.0		
霊 柩	593	90.4	35	5.3	22	3.4	1	0.2	4	0.6	1	0.2	656	100.0		
特 定	28	71.8	9	23.1	2	5.1	0	0.0		0.0		0.0	39	100.0		
計	3,154	48.1	1,547	23.6	1,292	19.7	384	5.9	150	2.3	24	0.4	6,551	100.0		

資料：九州運輸局自動車交通部貨物課

注) 1. 九州運輸局管内に本社を有する事業者のみを計上している。

2. 特別積合せ欄の数字は、一般の内数である。

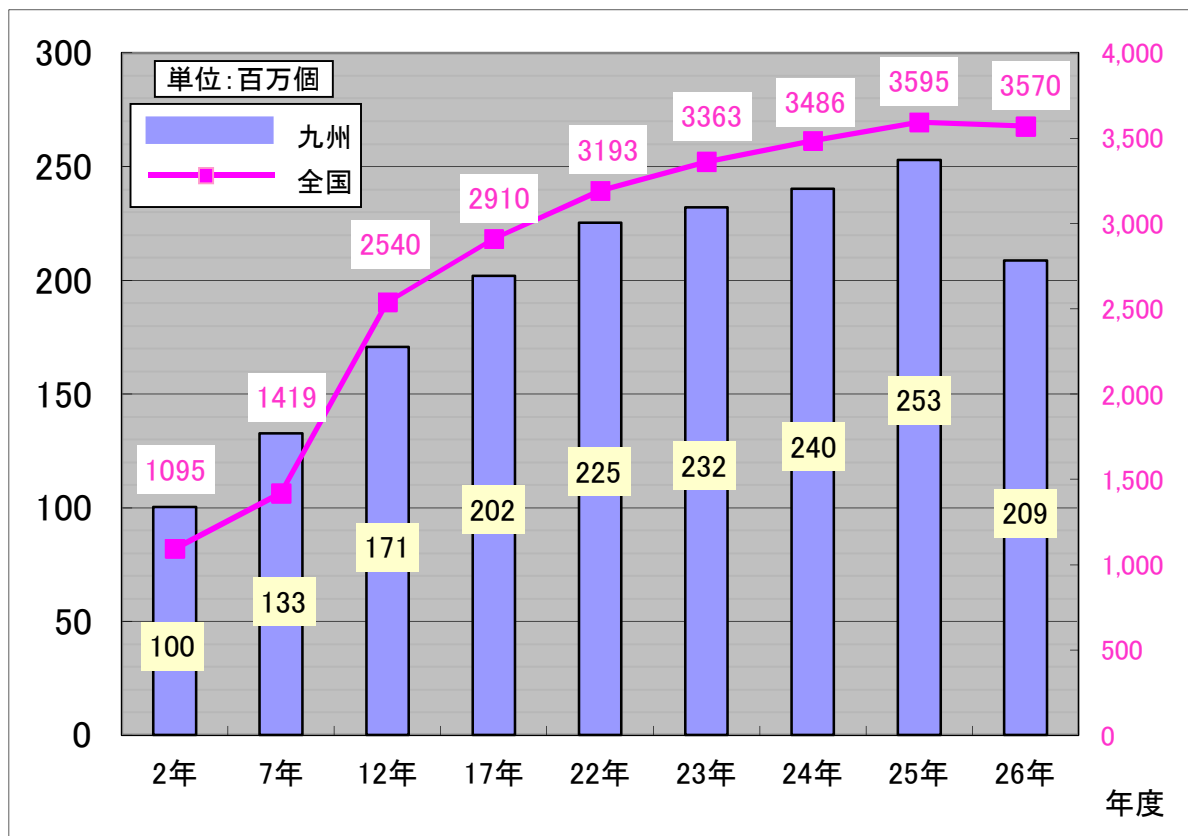
(5) トラックの走行キロ当たり原価 (全国)

(単位：円)

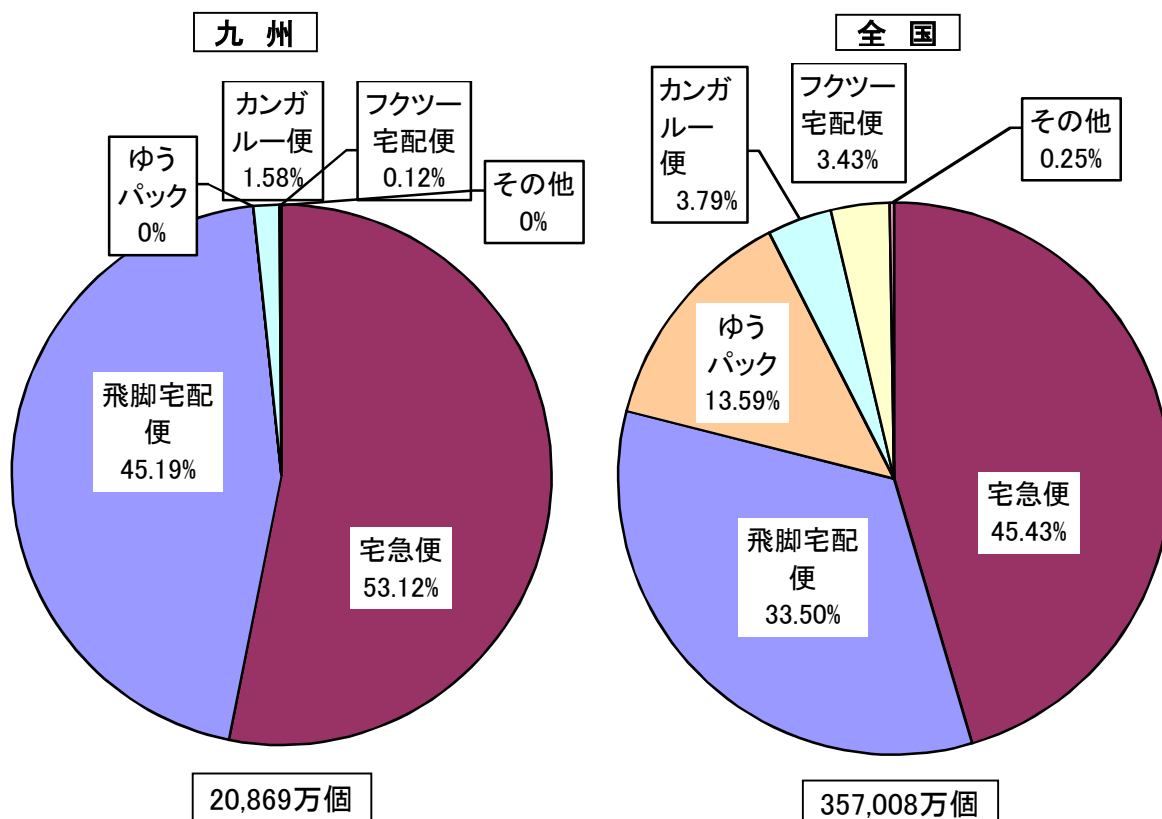
区分 年度	一 般 ト ラ ッ ク				
	合計	営 業 費			営業外費用
		小 計	人 件 費	そ の 他	
11	441.6	436.6	174.3	262.3	5.0
12	469.2	464.5	180.7	283.8	4.7
13	444.6	440.2	172.2	268.0	4.4
14	451.3	447.4	168.7	278.7	3.9
15	448.8	445.3	161.1	284.2	3.5
16	481.1	477.8	163.1	314.7	3.3
17	437.3	434.0	149.9	284.1	3.3
18	477.8	474.7	157.6	317.1	3.1
19	490.5	487.3	159.4	328.0	3.2
20	519.3	515.8	170.2	345.6	3.5
21	466.7	463.6	160.5	303.1	3.1
22	500.3	497.5	160.6	336.9	2.8
23	508.9	506.2	159.9	346.3	2.7
24	490.8	488.3	159.3	329.0	2.5

資料：国土交通省 自動車局 「自動車運送事業経営指標」

(6) 宅配便取扱個数の推移



宅配便名取扱の割合(平成26年度)



注) 1. 取扱貨物は発貨物のみ計上した。

2. 平成19年度より、ゆうパックの数値を計上した。
(九州管内の数値は未公表。)

3. 平成22年7月よりペリカン便は郵便事業株式会社のゆうパック事業に引き継がれた。

資料:九州運輸局自動車交通部貨物課

2. 貨物利用運送事業
(1) 事業者数の推移

(各年度3月末現在)

区分	年度											
	2	7	12	17	22	23	24	25	26			
内航	第一種利用運送事業	304	309	321	310	309	298	301	300			
	第二種利用運送事業	—	—	—	12	38	49	53	60			
	運送取次事業	312	317	312	—	—	—	—	—			
	計	616	626	633	322	347	347	354	360			
外航	第一種利用運送事業	0	0	10	0	9	11	12	12			
	第二種利用運送事業	—	—	—	6	12	16	16	17			
	運送取次事業	5	6	7	—	—	—	—	—			
	計	5	9	17	6	21	27	28	29			
鉄道	第一種利用運送事業	15	13	11	12	2	2	2	2			
	第二種利用運送事業	119(61)	112	130	146	114	122	127	126			
	運送取次事業	134(61)	92	126	—	—	—	—	—			
	計	268(122)	217	267	158	116	124	129	128			
自動車	第一種利用運送事業	3,458	3,719	4,127	834	1,046	1,132	1,166	1,187			
	運送取次事業	3,459	3,444	3,361	—	—	—	—	—			
	計	6,917	7,163	7,488	834	1,046	1,132	1,166	1,187			
航空	第一種・二種利用運送事業(国内)	22	23	34	22	12	12	12	12			
	第一種・二種利用運送事業(国際)	8	13	17	17	4	3	2	2			
	計	30	36	51	39	16	15	14	14			
合計	利用運送事業	3,926(61)	4,192	4,650	1,359	1,546	1,645	1,691	1,718			
	運送取次事業	3,910(61)	3,859	3,806	—	—	—	—	—			
	計	7,836(122)	8,051	8,456	1,359	1,546	1,645	1,691	1,718			

資料：九州運輸局自動車交通部貨物課・海事振興部貨物課

- 注) 1. 鉄道の欄()は、貨物運送取扱事業法附則第10条の規定による確認事業者で内数。
2. 平成15年4月の法改正により運送取次事業は規制の対象外となり、海運による幹線輸送は対象に追加された。
3. 平成22年度から鉄道・航空の事業者数が減少したのは本社を九州管内に有する事業者としたため。

(2) 県別事業者数

(平成27年3月末現在)

県別	事業者別	利用運送事業					合計
	機関別	内航	外航	鉄道	自動車	航空	
福岡		169	19	58	702	9	957
佐賀		5	2	9	60	0	76
長崎		39	0	9	66	0	114
熊本		13	0	22	112	1	148
大分		28	2	13	62	1	106
宮崎		11	1	5	65	0	82
鹿児島		78	0	12	120	3	213
山口		17	5	-	-	-	22
合計		360	29	128	1,187	14	1,718

資料：九州運輸局自動車交通部貨物課

注) 1. 山口県は宇部市、山陽小野田市、下関市、長門市を対象とし、海運のみを計上。

(3) 鉄道に係る貨物利用運送事業の駅別実績(平成26年度) (単位：トン)

順位	駅名	発送	到着	計
1	福岡貨物ターミナル駅	655,549 (654,349)	1,588,749 (1,588,749)	2,244,298 (2,243,098)
2	北九州貨物ターミナル駅	385,595 (385,595)	522,097 (520,153)	907,692 (905,748)
3	鳥栖貨物ターミナル駅	169,222 (169,222)	459,371 (459,371)	628,593 (628,593)
4	熊本駅	171,417 (171,417)	245,311 (245,311)	416,728 (416,728)
5	鹿児島貨物ターミナル駅	103,313 (103,313)	160,770 (160,770)	264,083 (264,083)
6	鍋島駅	148,825 (148,825)	86,272 (86,272)	235,097 (235,097)
7	西大分駅	77,845 (77,845)	76,908 (76,908)	154,753 (154,753)
8	川内駅	117,726 (117,726)	10,869 (10,869)	128,595 (128,595)
9	八代駅	91,362 (91,362)	25,358 (24,958)	116,720 (116,320)
10	黒崎駅	77,843 (64,253)	21,939 (19,874)	99,782 (84,127)

資料：九州運輸局自動車交通部貨物課

(注) 1. 取扱数量の多いものから10駅を記載。()書は、コンテナ扱いで内数である。

3. 鉄道事業

(1) 貨物取扱駅の推移

(各年度3月末現在)

年度	2	7	12	17	21	22	23	24	25	26
駅数	32	29	28	27	21	21	21	21	21	21

(2) 貨物輸送量の推移

年度	地域	輸送トン数 (千トン)				輸送トンキロ (百万トン)			
		九州	指数	全国	指数	九州	指数	全国	指数
55		18,410 (15.1)	100	121,619	100	2,000 (5.0)	100	39,961	100
60		9,981 (14.6)	54.2	68,552	56.4	930 (4.3)	46.5	21,625	54.1
2		10,192 (8.6)	55.4	118,695	97.6	867 (3.2)	43.4	26,725	66.9
7		8,330 (8.0)	45.2	104,206	85.7	759 (3.1)	38.0	24,702	61.8
12		6,529 (8.1)	35.5	80,217	66.0	718 (3.3)	35.9	21,899	54.8
17		5,874 (7.9)	31.9	74,236	61.0	721 (3.2)	36.1	22,632	56.6
21		5,226 (8.4)	28.4	62,117	51.1	620 (3.0)	31.0	20,433	51.1
22		5,330 (8.6)	29.0	61,976	51.0	624 (3.1)	31.2	20,256	50.7
23		5,295 (8.9)	28.8	59,677	49.1	632 (3.2)	31.6	19,880	49.7
24		5,363 (8.9)	29.1	59,981	49.3	630 (3.1)	31.5	20,181	50.5
25		5,677 (9.2)	30.8	62,017	51.0	671 (3.2)	33.5	20,763	52.0
26		5,693 (9.4)	30.9	60,624	49.8	682 (3.3)	34.1	20,757	51.9

注) 1. ()内は対全国比。(九州内の発着トン数を含む。)

2. 数値は発着トン数の合計

(3) 貨物発着量の推移

年度		2	7	12	17	21	22	23	24	25	26
発	総貨物 (千トン)	4,703	3,736	2,825	2,364	2,128	2,177	2,201	2,174	2,279	2,256
	内コンテナ (千トン)	2,199	1,966	2,125	2,255	2,093	2,161	2,189	2,159	2,264	2,241
着	総貨物 (千トン)	5,489	4,594	3,704	3,510	3,098	3,153	3,094	3,188	3,398	3,437
	内コンテナ (千トン)	2,984	2,943	3,002	3,410	3,071	3,149	3,089	3,183	3,391	3,428
計	総貨物 (千トン)	10,192	8,330	6,529	5,874	5,226	5,330	5,295	5,363	5,677	5,693
	内コンテナ (千トン)	5,183	4,909	5,127	5,666	5,164	5,310	5,278	5,343	5,655	5,669

資料: 日本貨物鉄道株式会社九州支社

(4) 駅別貨物発着量 (平成26年度)

(単位: トン)

区分 駅名	発 送		到 着		計	
	総貨物	内コンテナ	総貨物	内コンテナ	総貨物	内コンテナ
北九州(夕)	385,595	385,595	522,097	520,153	907,692	905,748
浜小倉	0	0	580	0	580	0
黒崎	77,843	64,253	21,939	19,874	99,782	84,127
福岡(夕)	655,549	654,349	1,588,749	1,588,749	2,244,298	2,243,098
南福岡	0	0	400	0	400	0
大牟田	43,569	43,569	54,339	54,339	97,908	97,908
鳥栖(夕)	169,222	169,222	459,371	459,371	628,593	628,593
鍋島	148,825	148,825	86,272	86,272	235,097	235,097
有田ORS	34,386	34,386	33,666	33,666	68,052	68,052
長崎ORS	26,062	26,062	35,313	35,313	61,375	61,375
西小倉	0	0	400	0	400	0
西大分	77,845	77,845	76,908	76,908	154,753	154,753
熊本	171,417	171,417	245,311	245,311	416,728	416,728
八代	91,362	91,362	25,358	24,958	116,720	116,320
延岡	47,992	47,992	19,829	19,829	67,821	67,821
南延岡	18,802	18,802	7,138	7,138	25,940	25,940
佐土原ORS	31,492	31,492	47,385	47,385	78,877	78,877
都城ORS	54,770	54,770	36,957	36,957	91,727	91,727
川内	117,726	117,726	10,869	10,869	128,595	128,595
鹿児島(夕)	103,313	103,313	160,770	160,770	264,083	264,083
美々津	0	0	400	0	400	0
人吉	0	0	400	0	400	0
直方	0	0	400	0	400	0
西唐津	0	0	2,000	0	2,000	0
計	2,255,770	2,240,980	3,436,851	3,427,862	5,692,621	5,668,842

資料: 日本貨物鉄道株式会社九州支社

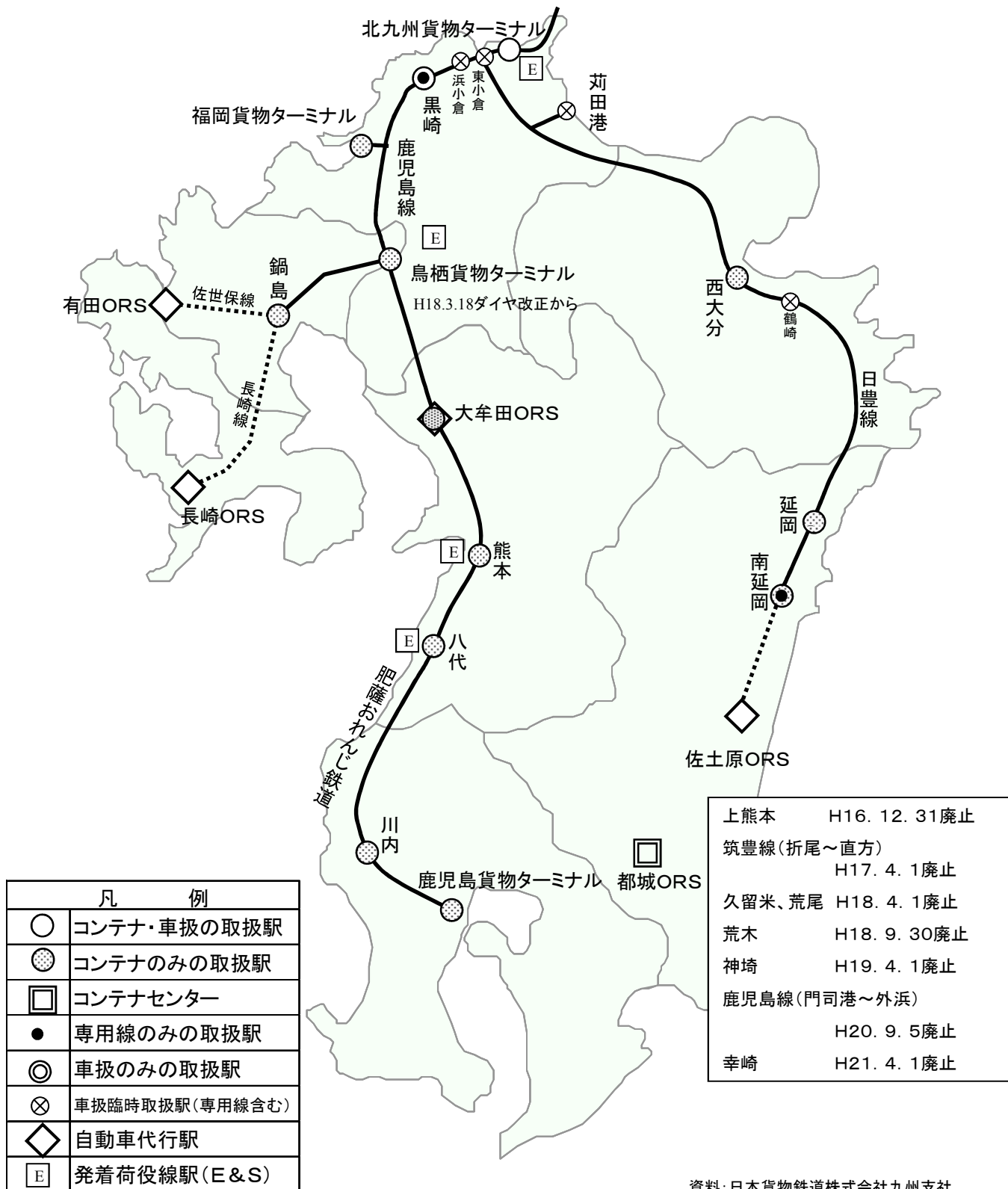
コンテナ取扱駅一覧

県名	駅名	所在地	大型コンテナの取扱い				産業廃棄物	
			20ftコンテナ	30ftコンテナ	20ftISO規格 コンテナ	40ftISO規格 コンテナ	産業廃棄物	特別管理産 業廃棄物
福岡県	北九州貨物ターミナル	〒800-0057 北九州市門司区 大里新町11-3	●	●	●	●	●	●
	福岡貨物ターミナル	〒812-0051 福岡市東区箱崎 埠頭2丁目3-2	●	●	●	●	●	●
	大牟田ORS	〒836-0843 大牟田市不知火 町 1丁目無番地						
佐賀県	鳥栖貨物ターミナル	〒841-0024 鳥栖市原町字大 野 1370-4	●	●	●		●	●
	鍋島	〒840-0857 佐賀市鍋島町大 字八戸上深町 3010	●				●	●
	有田ORS	〒844-0000 西松浦郡有田町 中部分町						
長崎県	長崎ORS	〒850-0058 長崎市尾上町1- 89						
熊本県	熊本	〒860-0055 熊本市蓮台寺 4丁目1-13	●	●	●		●	●
	八代	〒866-0823 八代市十条町420					●	
大分県	西大分	〒870-0002 大分市浜の市1丁 目1	●				●	
宮崎県	延岡	〒882-0053 延岡市幸町 3丁目4301-2					●	●
	佐土原ORS	〒880-0211 宮崎市佐土原町 大字下田島9895- 1						
	都城ORS	〒885-0023 都城市栄町4553						
鹿児島県	川内	〒895-0024 薩摩川内市鳥追 町 14-1					●	
	鹿児島貨物ターミナル	〒892-0812 鹿児島市浜町 2丁目6	●	●	●		●	●

※平成27年10月現在

〔貨物取扱駅及びコンテナ基地分布図〕

平成27年10月現在



資料: 日本貨物鉄道株式会社九州支社

4. 海運業

(1) 内航海運業

①内航海運事業者数(登録事業者)

(平成27年3月末現在)

県	業種	内航海運事業者数		合 計
		内航船舶の運航を行う事業者	内航船舶の貸渡を行う事業者	
福岡		43	43	86
佐賀		3	22	25
長崎		33	55	88
熊本		23	93	116
大分		11	36	47
宮崎		1	2	3
鹿児島		22	8	30
山口		7	35	42
計		143	294	437
全国		641	1,395	2,036
対全国比(%)		22.3	21.1	21.5

資料：九州運輸局海事振興部貨物課

- 注) 1. 山口県は、下関市、宇部市、山陽小野田市及び長門市を対象とする。
2. 平成26年3月末現在休止中の事業者除く。

②内航海運事業者数及び船腹量の推移

区分		年度									
		7	12	17	21	22	23	24	25	26	
運送業	1号	事業者数	107	118	—	—	—	—	—	—	—
		隻数	712	589	—	—	—	—	—	—	—
		総トン数	418	400	—	—	—	—	—	—	—
	2号	事業者数	43	34	—	—	—	—	—	—	—
		隻数	63	47	—	—	—	—	—	—	—
		総トン数	25	18	—	—	—	—	—	—	—
	離島	事業者数	9	8	—	—	—	—	—	—	—
		隻数	11	12	—	—	—	—	—	—	—
		総トン数	2	2	—	—	—	—	—	—	—
	特定	事業者数	7	4	—	—	—	—	—	—	—
		隻数	9	5	—	—	—	—	—	—	—
		総トン数	2	1	—	—	—	—	—	—	—
	湖沼河川	事業者数	—	—	—	—	—	—	—	—	—
		隻数	—	—	—	—	—	—	—	—	—
		総トン数	—	—	—	—	—	—	—	—	—
計	事業者数	166	163	164	156	148	135	145	141	143	
	隻数	795	653	523	494	492	490	444	434	441	
	総トン数	447	424	439	466	505	513	423	429	460	
貸渡業	事業者数	732	669	458	381	374	347	330	310	294	
	隻数	1011	865	—	—	—	—	—	—	—	
	総トン数	603	546	—	—	—	—	—	—	—	

資料：九州運輸局海事振興部貨物課

- 注) 1. 総トン数の単位は千トン
2. 平成17年4月1日内航海運業法改正により「内航運送業(オペレーター)」「内航船舶貸渡業(オーナー)」の事業区分は廃止された。
3. 平成17年度の「運送業」は「内航船舶の運航を行う事業者」、「貸渡業」は「内航船舶の貸渡を行う事業者」である。

③営業船 船種・船型・船質別内航船腹量（一般船）

（平成27年3月末現在）

トシ段階	用途		貨物船		土・砂利・石材 専用船		自動車専用船		セメント専用船		油送船		特殊タンク船		計	
	船質	船種・GT	隻	G/T	隻	G/T	隻	G/T	隻	G/T	隻	G/T	隻	G/T	隻	G/T
1006/T 未満	木	管内	26	614	0	0	0	0	0	0	0	0	0	0	26	614
		全国	552	6,577	2	39	0	0	0	0	5	52	0	0	559	6,668
	鋼	管内	208	5,430	11	528	0	0	0	0	31	1,833	0	0	250	7,791
		全国	955	24,712	31	1,315	1	19	1	100	232	11,773	2	167	1,222	38,086
100~200	木	管内	0	0	0	0	0	0	0	0	0	0	0	0	0	0
		全国	6	1,001	0	0	0	0	0	0	0	0	0	0	6	1,001
	鋼	管内	95	18,847	15	2,223	0	0	2	314	8	1,570	2	397	122	23,351
		全国	537	94,176	43	6,330	0	0	12	1,784	164	27,479	65	12,264	821	142,032
200~300	鋼	管内	31	7,765	4	1,070	0	0	1	205	4	1,056	2	519	42	10,615
		全国	227	57,936	18	4,891	0	0	5	1,242	32	8,426	15	3,968	297	76,463
300~400	鋼	管内	14	4,827	9	3,471	0	0	2	734	2	704	1	334	28	10,070
		全国	107	36,811	26	9,504	0	0	7	2,469	26	9,203	29	10,255	195	68,242
400~500	鋼	管内	66	32,309	16	7,689	0	0	0	0	10	4,983	0	0	92	44,981
		全国	636	312,636	158	75,407	0	0	3	1,410	191	94,105	31	14,902	1,019	498,460
500~700	鋼	管内	13	8,382	8	5,149	0	0	8	5,460	1	699	0	0	30	19,690
		全国	96	59,883	18	11,037	0	0	18	12,239	24	15,136	30	20,896	186	119,191
700~1000	鋼	管内	15	12,177	8	9,419	0	0	10	7,464	11	8,443	2	1,748	46	39,251
		全国	136	106,619	23	20,300	0	0	21	15,667	111	91,964	102	85,773	393	320,323
1000~2000	鋼	管内	13	18,317	8	13,652	0	0	1	1,680	4	7,312	0	0	26	40,961
		全国	58	81,541	34	49,854	1	1,848	7	11,918	28	45,547	9	12,107	137	202,815
2000~3000	鋼	管内	3	7,279	3	9,025	2	5,914	5	13,520	2	5,987	0	0	15	41,725
		全国	22	53,170	4	10,896	4	11,820	7	18,149	29	78,760	8	21,878	74	194,673
3000~4500	鋼	管内	4	15,523	0	0	0	0	8	30,975	6	21,776	0	0	18	68,274
		全国	27	97,684	8	29,641	5	17,592	25	98,432	110	402,944	3	9,168	178	655,461
4500~6500	鋼	管内	2	9,408	0	0	0	0	12	59,938	0	0	0	0	14	69,346
		全国	24	123,228	2	9,863	2	10,592	27	139,068	4	19,598	2	9,005	61	311,354
6500G/T 以上	鋼	管内	4	48,226	0	0	0	0	4	43,188	0	0	0	0	8	91,414
		全国	66	724,668	0	0	5	46,807	11	101,726	5	178,298	0	0	87	1,051,499
計	木	管内	26	614	0	0	0	0	0	0	0	0	0	0	26	614
		全国	558	7,578	2	39	0	0	0	0	5	52	0	0	565	7,670
	鋼	管内	468	188,491	82	52,226	2	5,914	53	163,478	79	54,363	7	2,998	691	467,470
		全国	2,891	1,773,064	365	229,038	18	88,678	144	404,204	956	983,233	296	200,382	4,670	3,678,599
合計		管内	494	189,105	82	52,226	2	5,914	53	163,478	79	54,363	7	2,998	717	468,084
		全国	3,449	1,780,643	367	229,077	18	88,678	144	404,204	961	983,285	296	200,382	5,235	3,686,269

資料：九州運輸局海事振興部貨物課

④自家用船船腹量

(平成27年3月末現在)

船種 区分	貨物船		土・砂利・石材専用船		油送船		計	
	隻	G/T	隻	G/T	隻	G/T	隻	G/T
100~200G/T未満	11	1,811	1	189	2	263	14	2,263
200~300	0	0	1	270	0	0	1	270
300~400	0	0	1	384	0	0	1	384
400~500	1	430	3	1,245	0	0	4	1,675
500~700	2	1,200	2	1,346	0	0	4	2,546
700~1000	1	924	0	0	0	0	1	924
1000G/T以上	4	7,761	18	45,472	0	0	22	53,233
合計	19	12,126	26	48,906	2	263	47	61,295
全国	381	216,390	133	204,927	16	2,597	530	423,913
対全国比(%)	5.0	5.6	19.5	23.9	12.5	10.1	8.9	14.5

資料：九州運輸局海事振興部貨物課

注)「自動車専用船」「セメント専用船」「特殊タンク船」については、当該船舶がないので省略した。

⑤品目別内航船舶貨物輸送量の推移（営業用）

（単位：千トン）

品目	2		7		1 2		1 7		2 2		2 3		2 4		2 5		2 6		
	九州	全国	九州	全国	九州	全国	九州	全国	九州	全国	九州	全国	九州	全国	九州	全国	九州	全国	
穀物	発	1,246	4,021	941	7,175	919	6,364	980	2,942	659	2,337	738	1,972	709	2,319	681	2,409	637	2,134
	着	1,262	889	771		864		586								491		410	
木材	発	430	2,130	435	1,210	503	3,907	223	6,585	88	2,325	73	2,546	49	2,039	49	2,644	86	2,460
	着	103	37	51		51		303		82		47		20		41		39	
石炭	発	5,453	12,248	5,000	11,780	2,768	9,257	2,783	9,193	1,434	12,068	1,999	12,486	1,726	12,637	1,694	14,160	1,314	13,895
	着	2,147	1,143	1,201		1,201		512		520		416		377		543		390	
金属鉱	発	136	2,077	217	1,868	73	2,262	49	1,237	34	1,538	29	2,412	32	2,343	118	2,646	121	2,468
	着	260		76		76		15		16		9		8		142		103	
砂利・砂・石材	発	4,837	86,040	8,368	49,672	13,846	58,306	3,344	23,285	3,074	21,181	2,792	18,798	2,455	18,582	2,770	19,699	2,809	20,406
	着	3,842	3,994	12,905		12,905		1,784		1,710		1,591		1,041		1,228		1,129	
石灰石	発	18,225	39,018	21,156	46,862	23,003	32,115	15,653	37,553	12,319	32,417	12,673	33,030	13,640	33,645	14,440	35,561	13,879	34,848
	着	6,444	7,484	9,112		9,112		4,978		3,448		3,495		3,638		4,119		4,266	
鉄鋼	発	10,644	61,668	9,855	61,854	8,905	61,655	7,716	47,018	6,570	45,447	5,442	41,702	5,443	41,034	5,872	42,106	5,523	41,585
	着	6,332	6,068	5,535		5,535		3,861		4,462		3,831		3,667		4,366		4,103	
輸送用機械	発	349	5,283	1,165	6,956	825	2,075	1,076	5,875	1,542	8,480	2,076	8,793	2,851	10,966	2,603	10,644	2,234	10,247
	着	1,296	1,682	1,250		1,250		1,340		2,108		2,282		2,634		2,330		2,409	
その他の機械	発	2,081	8,469	394	4,629	278	406	357	2,207	317	2,089	269	2,124	233	1,917	458	1,723	739	1,887
	着	1,357	197	128		128		116		243		204		182		139		103	
セメント	発	21,449	50,918	18,391	53,333	15,571	48,436	12,054	42,367	10,104	34,084	10,343	33,759	10,218	35,872	10,891	38,890	10,305	36,999
	着	9,104	6,252	6,992		6,992		5,032		4,030		4,097		4,385		4,964		4,653	
重油	発	2,534	64,958	2,276	57,531	3,875	51,927	1,579	36,653	1,415	28,351	1,764	27,892	1,931	29,827	1,756	26,793	1,557	25,092
	着	6,484	5,793	7,592		7,592		4,624		4,342		3,883		3,211		3,174		3,033	
揮発油	発	734	40,105	811	45,031	985	45,237	662	45,074	1,327	40,091	1,440	42,120	1,381	43,974	1,488	43,403	1,871	43,565
	着	4,727	6,156	6,703		6,703		5,886		6,743		6,958		7,189		7,166		6,772	
石灰製品	発	1,795	5,972	663	4,734	634	6,263	1,150	5,281	2,078	7,917	1,624	6,932	1,758	7,066	2,025	7,460	2,263	8,198
	着	426	597	1,431		1,431		1,023		479		575		538		972		984	
化学薬品	発	3,336	29,039	2,098	25,964	3,646	25,877	1,651	20,143	1,558	19,304	1,466	19,079	1,616	18,676	1,670	18,993	1,767	18,136
	着	3,444	2,407	2,585		2,585		1,603		3,931		2,138		2,115		2,048		1,979	
紙・パルプ	発	581	6,025	254	5,166	571	5,644	130	3,626	160	1,893	136	1,912	125	1,676	137	1,875	143	1,831
	着	379	415	440		440		275		128		50		39		52		50	
食料工業品	発	178	1,197	69	1,568	180	997	28	1,271	34	1,186	35	1,075	75	1,050	115	1,234	129	1,521
	着	182		151		151		200		100		126		95		66		220	
金属くず	発	69	3,011	259	6,261	122	3,945	561	3,050	503	3,458	392	2,864	292	1,942	470	2,720	455	2,171
	着	197	371	182		182		519		705		473		187		618		353	
その他	発	34,763	140,543	38,753	149,405	38,669	132,945	43,983	129,988	34,238	101,343	33,141	100,416	32,140	99,207	34,399	103,623	32,274	99,700
	着	20,754	19,547	20,263		20,263		19,417		15,740		15,328		15,577		16,204		14,024	
合計	発	108,840	562,722	111,105	540,999	115,373	497,618	93,979	423,348	77,454	365,519	76,434	359,901	76,677	364,774	81,637	376,583	78,105	367,143
	着	68,740	63,373	77,368		77,368		52,152		49,373		46,058		45,478		48,659		45,017	

資料：国土交通省「内航船舶輸送統計年報」

注）許可事業者及び届出事業者が輸送した貨物のうち、総トン数20トン以上の船舶によって輸送されたものを計上。

⑥内航RORO船運航事業者一覧表(九州発着関係分)

(平成27年4月1日現在)

運航事業者	船名	就航航路	総トン数	区分	就航年月	コンテナ	トラック	シャーシ	乗用車	航海数
日藤海運㈱	日龍丸	追浜/神戸/苅田/追浜/神戸/ 苅田/豊橋/追浜	10,329	定期	H13.5	0	0	100	800	1/2週
	日王丸	追浜/川崎/名古屋/豊橋/神戸/坂 出/玉島/広島/苅田/神戸/豊橋/追 浜	11,514	定期	H24.1	0	0	113	800	1/週
	日清丸	追浜/神戸/苅田/追浜/神戸/苅田/ 水島(玉島)/追浜	11,483	定期	H25.1	0	0	113	800	2/週
日本海運㈱	ひまわり6(商船三井 フェリーと共同運航)	東京/博多/宇野/東京	10,471	定期	H16.1	0	0	160	250	75/年
	ひまわり5(商船三井 フェリーと共同運航)	東京/博多/岩国/松山/東京	10,470	定期	H15.10	0	0	160	250	75/年
川崎近海汽船㈱	勇王丸	常陸那珂/関門/常陸那珂	9,348	定期	H13.6	0	0	105	44	100/年
	南王丸	油津/大阪/東京/油津	9,832	定期	H11.12	0	0	126	60	97/年
商船三井フェリー㈱	さんふらわあはかた	東京/博多/宇野/東京	10,507	定期	H15.10	0	0	160	250	1.5回/週
	さんふらわあときょう	東京/博多/岩国/松山/東京	10,503	定期	H15.11	0	0	160	250	1.5回/週
	むさし丸	東京/御前崎/苅田/大分	13,927	定期	H15.10	0	0	160	0	2回/週
	みやこ丸	東京/御前崎/苅田/大分	8,015	定期	H12.10	0	0	122	0	2回/週
日鉄住金物流㈱	泉翔	小倉/堺	744	不定期	H12.6	長さ6m幅2.4mのパレットで80個積			11/月	
共同組海運㈱	みさき	鹿児島/奄美大島/徳之島/沖永良 部	999	不定期	H6.2	0	15	9	28	3
	きよらむん	鹿児島/名瀬/古仁屋/徳之島/沖永 良部	2,502	不定期	H25.2	100(10F) 10(20f)	トラック・トレーラー 合わせて25両		25	1日おき
壱岐・対馬フェリー㈱	フェリーつばさ	博多/壱岐/対馬	1,585	定期	H7.2	6	20	0	20	14
五島汽船(協)	フェリーさくらⅡ	長崎/福江	883	不定期	H26.3	0	14	0	0	12/週
昌和建設㈱	フェリーゆうき	串木野/中甕/鹿児島/長浜	188	不定期	H1.1	0	4	0	15	5
脩山畑運送	天長丸	古仁屋/加計呂麻島/請島/与路島	171	不定期	H5.5	0	8	0	15	毎日
福浦輝男	15大福丸	御所浦/倉岳/龍ヶ岳/大矢野/ 本渡/大矢野/湯島	99	不定期	H2.12	0	3	0	0	7
西山卓宏	睦丸	御所浦/大道/本渡	99	不定期	H6.1	0	3	0	0	適宜
	5睦丸	大矢野/湯島/御所浦/長島/ 龍ヶ岳/倉岳/本渡	95	不定期	H9.3	0	2	0	0	8/日
共同フェリー運輸(有)	新種子島丸	鹿児島/種子島	999	不定期	H5.11	20	15	0	30	6
	新さつま	鹿児島/種子島	2,557	不定期	H12.5	25	18	0	36	6
マルエーフェリー㈱	たかちほ	東京/志布志/那覇	3,891	定期	H10.4	80	3	52	12	3/2週
	琉球エクスプレス2	東京/志布志/那覇	10,758	定期	H26.12	0	0	121	119	3/2週
鹿児島荷役海陸運輸㈱	うりずん21	大阪/博多/鹿児島/那覇	4,252	定期	H12.5	115	0	33	41	47/年
八興運輸㈱	はっこう21	細島/大阪/東播磨/宮崎	2,187	不定期	H13.9	0	46	0	50	3R/週
九商マリンエクスプレス (株)	マリンライナー	浦頭/有川/小値賀/宇久平/小値賀/ 有川/浦頭	1,473	不定期	H23.4	0	11	0	0	7
	マリンエース	奈良尾/福江/奈留島/福江/奈良尾	643	不定期	H25.8	0	12	0	0	7
琉球海運㈱	にらいかない	那覇/鹿児島/博多 那覇/宮古/石垣	5,724	定期	H9.1	167	5	24	136	博多航路 1 先島航路 1
	みやらびⅡ	那覇/鹿児島/博多 那覇/宮古/石垣	10,184	定期	H22.7	0	0	160	245	博多航路 2 先島航路 1
	しゅれい	那覇/鹿児島 那覇/博多 那覇/宮古/石垣	6,562	定期	H12.1	0	9	82	121	鹿児島航路 1 博多航路 1 先島航路 1
	ちゅらしま	博多/那覇 那覇/平良/石垣	9,483	定期	H26.4	0	0	407(183) 183	78	博多航路1 先島航路1
対州海運(株)	フェリーたいしゅう	博多/対馬	1,083	不定期	H23.9	0	14	0	0	1/日
合計	34隻		183,560							

注1:「区分」欄は内航貨物定期航路事業の届出を行っている場合は「定期」、これ以外の場合には「不定期」。
 2:コンテナ欄はコンテナ積載個数を、トラック、シャーシ、乗用車欄はそれぞれ積載台数を示し、運航事業者への調査結果数値。
 3:航海数欄は特段の記述のない限り、週当たりの航海数を示し、運航事業者への調査結果数値。
 4:就航航路は申請時もしくは事業者を確認したものである。

⑦内航CGC船(混載自動車専用船)運航事業者一覧表(九州に発着するもの)

(平成27年4月1日現在)

運航事業者名	船名	就航航路	総トン数	区分	就航年月	コンテナ	トラック	シャーシ	乗用車	航海数
近海郵船(株)	しゃとるえーす	名古屋/新門司	8,280	不定期	H5.9	0	0	120	210	7~8/月
日藤海運(株)	日翔丸	追浜/川崎/名古屋/豊橋/神戸/水島(玉島)/広島/苅田/豊橋/追浜	7,073	定期	H4.3	0	0	55	800	1/週
トヨフジ海運(株)	まりんろーど	名古屋/新門司/宮崎	8,308	不定期	H4.11	0	0	120	200	100/年
	豊福丸	名古屋/千葉/横浜/川崎/田原/豊橋/名古屋/坂出/広島/松山/中津/新門司/田原/豊橋/名古屋	12,687	定期	H18.1	0	0	54	1476	50/年
	豊徳丸	名古屋/坂出/広島/松山/中津/新門司/田原/豊橋/名古屋	12,690	定期	H18.11	0	0	54	1476	75/年
	豊昇丸	名古屋/千葉/横浜/川崎/田原/豊橋/名古屋/坂出/広島/松山/中津/新門司/田原/豊橋/名古屋	12,692	定期	H18.9	0	0	54	1476	50/年
(株)フジトランスコーポレーション	きぬうら丸	名古屋/千葉/横浜/川崎/仙台/三河/名古屋/坂出/広島/松山/中津/新門司/三河/名古屋	12,691	定期	H19.2	0	0	52	1476	40/年
	ふじき	名古屋/豊橋/鹿児島/沖縄/中津/新門司/田原/名古屋	11,573	定期	H7.2	0	0	100	960	60/年
プリンス海運(株)	ちとせ	川崎/横須賀/名古屋/豊橋/神戸/広島/苅田/水島	5,599	定期	S63.10	0	0	65	250	1/週
	フェニックス	追浜/神戸/苅田/豊橋/追浜	10,050	定期	H14.10	0	0	102	800	2/週
合計	10隻		101,643							

注 1:区分欄は内航貨物定期航路事業者の届出を行っている場合には「定期」、これ以外の場合には「不定期」とする。
 2:コンテナ欄はコンテナ積載個数を、トラック、シャーシ、乗用車欄はそれぞれの積載台数を示す。
 3:就航航路は、申請時もしくは事業者を確認したものである。

⑧内航コンテナ船運航事業者一覧表(九州に発着するもの)

(平成27年4月1日現在)

運航事業者	船名	就航航路	総トン数	就航年月	コンテナ	航海数
山九(株)	第一大栄丸	千葉/川崎/北九州/徳山/岩国/船橋	498	H26.7	80	52/年
栗林商船(株)	第二金力丸	阪神/博多/徳山/門司/八代/博多/門司/神戸	499	H13.8	104	週1
井本商運(株)	たかとり	阪神/水島/門司	499	H11.7	120	16/月
	あしや	阪神/広島/関門/博多	749	H18.9	250	24/月
井本船舶(株)	まや	阪神/門司/ひびき/広島/宇部	748	H20.11	230	24/月
	つるみ	阪神/徳山/細島/志布志	499	H13.8	140	24/月
	てんま	阪神/今治/広島/岩国/高松/博多	499	H19.4	140	24/月
	太平丸	阪神/松山/広島/水島/門司	498	H4.11	120	24/月
合計	8隻		4,489			

注 1:区分欄は内航貨物定期航路事業者の届出を行っている場合には「定期」、これ以外の場合には「不定期」とする。
 2:コンテナ欄はコンテナ積載個数を示す。
 3:就航航路は申請時もしくは事業者を確認したものである。

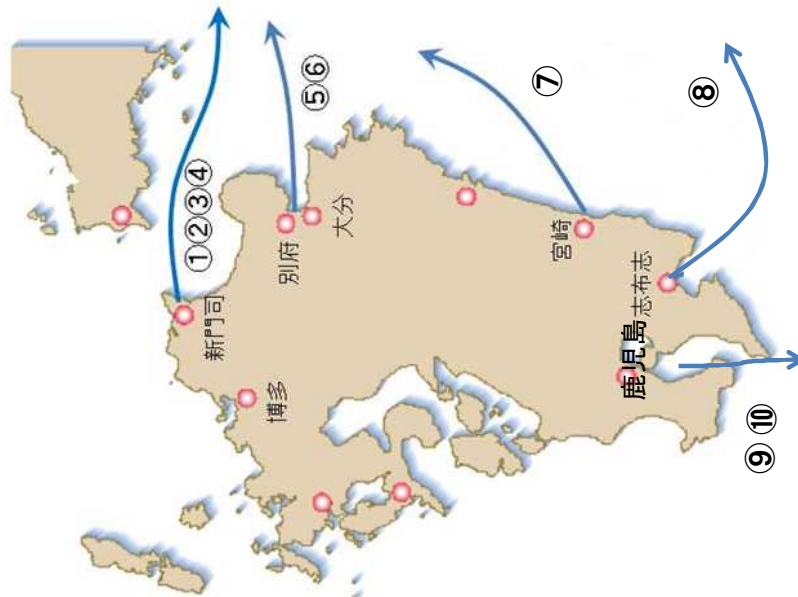
① 長距離フェリー航路・沖縄航路一覧表（九州に発着するもの）

平成27年 4月1日現在

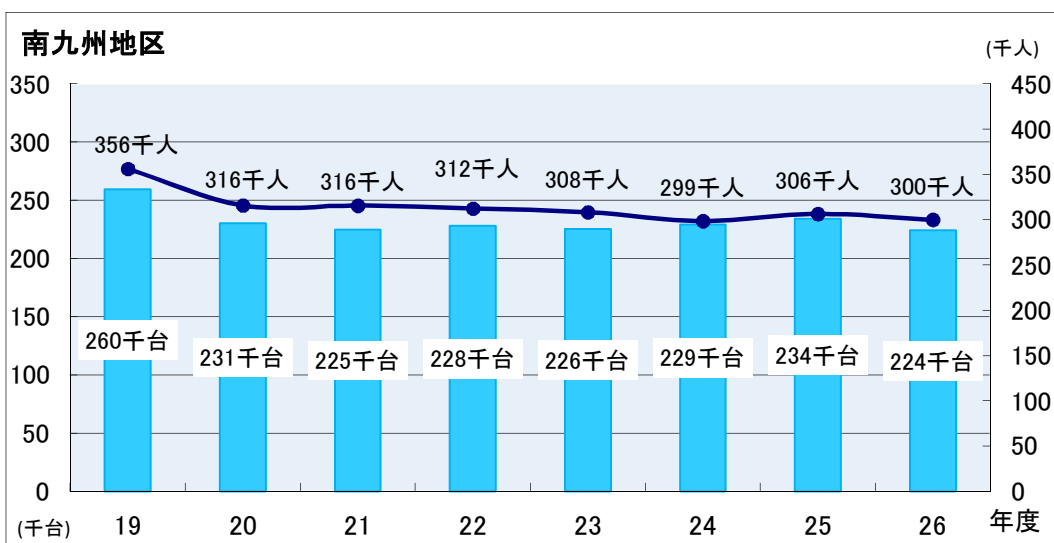
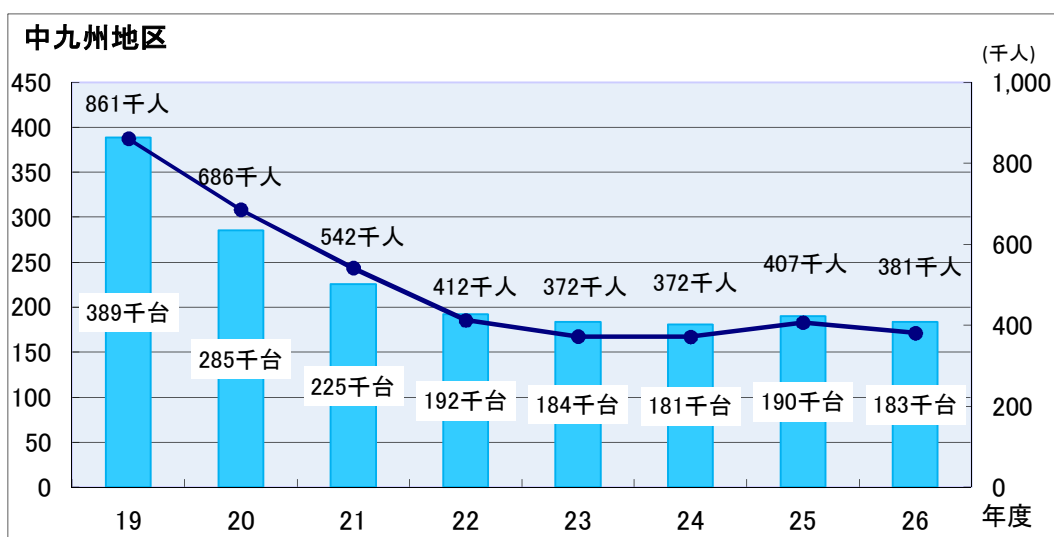
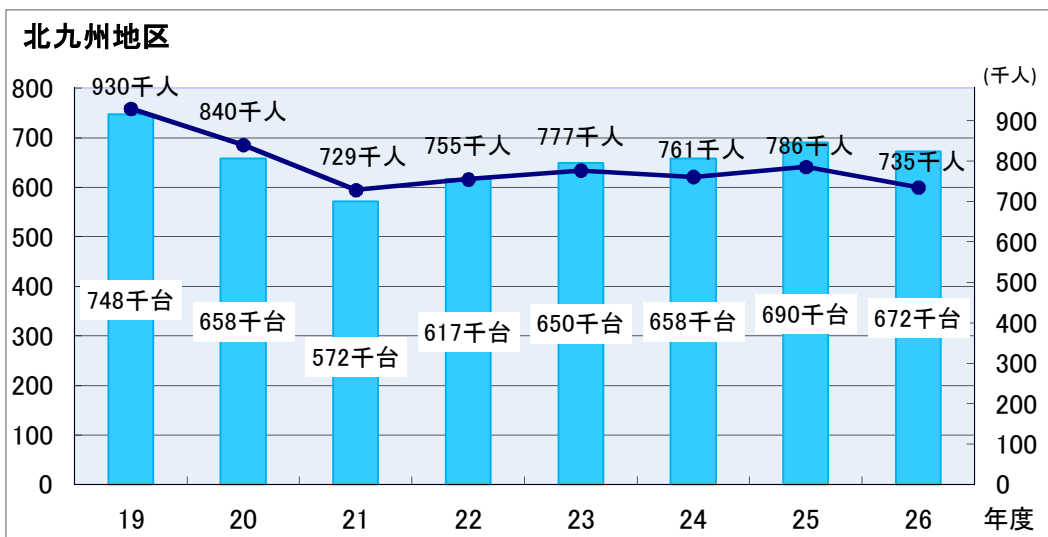
事業者名	航路名	航路距離 km	所要時間 h m	航海数 (往復)	隻数	総トン数	旅客定員	航送能力	
								乗用車	トラック
〈長距離フェリー航路〉									
① ● 阪九フェリー(株)	新門司～神戸	454.0	12:30	1/日	4	57,791	2,787	548	954
② ● "	新門司～泉大津	458.0	12:30	1/日	4	45,273	1,098	378	688
③ ● オーシャントランス(株)	北九州～徳島～東京	1,154.0	34:10	1/日	4	38,531	3,382	400	680
④ ○ (株)名門大洋フェリー	大阪～門司	458.0	12:30	2/日	2	18,490	1,420	200	240
⑤ ○ (株)フェリーさんふらわあ	大阪～別府	425.0	11:50	1/日	2	22,355	1,496	150	290
⑥ ● "	大分～神戸	414.0	11:20	1/日	2	23,864	1,380	170	370
⑦ ● 宮崎カーフェリー(株)	宮崎～神戸	494.0	12:20	1/日	2	24,833	1,564	280	350
⑧ ○ (株)フェリーさんふらわあ	大阪～志布志	583.0	13:45	1/日	2	10,855	922	116	70
〈沖縄航路〉									
⑨ ● マリックスライン(株)	鹿児島～那覇	737.0	25:00	15/月	2	16,155	1,000	148	98
⑩ ● マルエーフェリー(株)	鹿児島～那覇	735.0	25:00	15/月	2	15,049	2,390	3,740	
合計					24	258,147	15,049	2,390	3,740

● 九州所管	6社	7航路	16隻
○ 他局所管	2社	3航路	8隻
計	8社(7)	10航路	24隻

- (注) 1. 九州運輸局調べによる。
 2. 長距離フェリー航路とは、片道の航路距離が300km以上で、陸上輸送のバイパス的な旅客フェリーをい、沖縄航路とは、九州本土～沖縄間の旅客フェリーをいう。
 3. 所要時間については、起終点間の最短所要時間を計上。
 4. 航送能力の乗用車については、乗用自動車の航送のみに係る自動車積載面積を10.4㎡で除した数を、トラックについては、自動車積載面積（乗用自動車の航送のみに係る自動車積載面積を除く）を26.4㎡で除して得た数を台数として計上。
 5. () は実数。



②長距離フェリー輸送実績の推移



■ 車輦航送台数 ● 旅客数

資料：九州運輸局海事振興部旅客課

注1 各年度における各地区からの輸送実績である。

注2 車輦航送台数は、乗用車、トラック及びバスを合計したものである。

③ 主要離島航路一覽表（九州管内）

平成27年10月1日現在

離島名	事業者名	航路名	航路距離 km	所要時間 h m	航海数 (往復)	隻数	総トン数	旅客		航送能力 トラック
								定員	乗用車	
志岐島 対馬島	①九州郵船(株)	博多～比田勝	146.3	フ 5:50	1/日	1	675.00	202	43	15
	②〃	博多～志岐～対馬	65.8	フ ^{志岐} 2:10	4/日	2	3,735.00	1,213	136	50
	③〃	印通寺～唐津	135.3	J 1:05 フ ^{対馬(船野)} 4:30	2/日	2	326.00	520		
五島列	④九州商船(株)	佐世保～上五島	112.1	フ 2:30	4/日	2	1,795.00	832	0	32
	⑤九州商船(株)	長崎～五島	133.2	高 1:20	3/日	1	115.00	140		
	⑥野母商船(株)	福江～青方～博多	225.6	フ 1:25	4/日	2	326.00	964	72	14
	⑦(株)五島産業汽船	鯛之浦～長崎	80.0	高 1:30	3/日	1	1,598.00	350	55	0
	⑧〃	有川～佐世保	67.3	フ 2:30	2/日	1	498.00	252	33	
	⑨USAボートサービス(株)	佐世保～有川	67.3	高 1:40	1/日	1	187.00	140		
	⑩(株)五島商船	串木野・川内～ 甌島	フ 65.6 高 53.1	フ 1:15 高 0:50	2/日 2/日	1	940.00 197.00	400 200	19	6
	種子島 屋久島	⑪コスモライン(株)	鹿児島～種子島・ 屋久島	117.8 135.0	フ ^{種子} 3:30	1/日	1	1,864.00	350	43
⑫種子屋久高速船(株)		鹿児島～種子島・ 屋久島	115.0 135.0	J ^{種子} 3:35 J ^{屋久} 1:50	5/日 6/日	6	1,101.00	1,469		
⑬岩崎産業(株)		鹿児島～種子・ 屋久	115.0 170.0	フ ^{種子} 3:40 フ ^{屋久} 6:20	1/日 1/日	1	1,798.00	212	43	
奄美諸島	⑭折田汽船(株)	鹿児島～屋久島	135.0	フ 4:00	1/日	1	3,392.00	250	26	17
	⑮マリックスライン(株)	鹿児島～那覇	737.0	フ 25:00	1 5/月	2	10,855.00	922	116	70
	⑯マルエーフエリー(株)	鹿児島～那覇	735.0	フ 25:00	1 5/月	2	16,155.00	1,000	148	98
	⑰奄美海運(株)	鹿児島～喜界～知名	659.0	フ 19:15	5/週	2	5,493.00	439	35	36
合計	13社	17航路			40	56,622.00	11,881	857	373	



(注) 1. 九州運輸局調べによる。

2. 所要時間については、上下便の最短所要時間を計上し、同欄の「フ」はフェリー、「高」は高速船、「J」はジェットフォイルを表す。

3. 航送能力の乗用車については、乗用自動車の航送のみに係る自動車積載面積を10.4㎡で除した数を、トラックについては、自動車積載面積（乗用自動車の航送のみに係る自動車積載面積を除く）を26.4㎡で除して得た数を台数として計上。

④主要離島航路輸送実績の推移

区間	年度										
	2	7	12	17	21	22	23	24	25	26	
本土 ～ 香岐 対馬	旅客(人) バス(台) 乗用車(台) トラック(台)	898,783.5 2,464 55,456 37,157	1,053,712.0 3,520 67,222 41,480	1,125,657.0 3,092 61,360 36,028	1,058,253.5 2,567 53,627 35,171	895,238.5 1,150 45,627 37,618	897,239.5 1,313 43,551 37,859	894,243.5 1,211 41,679 35,948	913,913.0 1,052 40,496 33,636	916,479.0 926 40,952 34,938	880,380.0 692 39,908 33,861
本土 ～ 五島	旅客(人) バス(台) 乗用車(台) トラック(台)	1,029,445.5 196 24,231 25,365	1,053,030.0 180 31,653 25,123	1,193,624.5 140 29,862 24,149	1,080,721.0 119 37,739 16,709	1,031,634.5 51 21,459 11,037	951,874.5 104 32,137 15,996	1,021,819.0 108 40,034 18,290	1,021,285.5 126 40,317 18,625	1,016,243.5 219 37,667 18,816	1,005,142.5 156 36,767 18,234
本土 ～ 種子 ・ 屋久	旅客(人) バス(台) 乗用車(台) トラック(台)	480,619.5 27 11,612 8,882	819,266.0 87 19,142 11,493	740,461.0 154 17,558 7,623	825,994.0 119 18,464 11,936	906,568.0 171 21,176 13,117	919,494.0 156 24,499 12,270	919,481.0 164 24,118 11,919	852,413.0 159 23,880 11,448	791,347.0 109 23,844 11,817	769,582.5 113 25,649 8,433
本土 ～ 奄美 諸島	旅客(人) バス(台) 乗用車(台) トラック(台)	458,593.5 81 30,768 16,048	415,938.5 83 36,717 18,979	383,375.0 154 38,051 20,018	389,679.0 100 33,759 20,473	356,433.5 125 27,688 27,827	354,693.0 103 29,655 21,992	333,275.0 79 29,338 21,230	331,115.5 93 28,768 22,247	333,759.0 85 28,378 22,082	305,532.0 89 26,435 21,599
合計	旅客(人) バス(台) 乗用車(台) トラック(台)	2,867,442.0 2,768 122,067 87,452	3,341,946.5 3,870 154,734 97,075	3,443,117.5 3,540 146,831 87,818	3,354,647.5 2,905 143,589 84,289	3,189,874.5 1,497 115,950 89,599	3,123,301.0 1,676 129,842 88,117	3,168,818.5 1,562 135,169 87,387	3,118,727.0 1,430 133,461 85,956	3,057,828.5 1,339 130,841 87,653	2,960,637.0 1,050 128,759 82,127

資料：九州運輸局海事振興部旅客課

注) 1. 「トラック」には「その他の自動車」を含む。
2. 旅客人数の実績は、子供を0.5人で換算。

5. 港湾運送事業

(1) 港湾運送事業者数

(平成27年3月末)

港	区分	事業者数	業種					計	
			一般	港 湾 荷 役			はしけ		いかだ
				一 貫	船 内	沿 岸			
一種港	関 門	45	17	19	2	13	7	2	60
二種港	博 多	20	9	9	0	6	0	0	24
	三 池	2	1	0	2	2	0	0	5
	水 俣	2	1	0	0	2	0	0	3
	鹿 児 島	14	6	7	0	3	0	0	16
三種港	苅 田	7	3	2	1	3	0	0	9
	大 牟 田	3	0	0	0	3	0	0	3
	唐 津	2	1	0	2	2	0	0	5
	伊 万 里	2	1	2	0	0	0	0	3
	臼 浦	1	0	0	1	1	0	0	2
	相 浦	1	0	0	0	1	0	0	1
	佐 世 保	6	2	0	1	5	1	0	9
	長 崎	11	3	3	1	4	3	0	14
	三 角	2	2	0	0	0	0	0	2
	八 代	7	3	5	0	1	0	0	9
	大 分	11	4	6	1	3	1	0	15
	津 久 見	4	0	3	1	1	1	0	6
	佐 伯	3	1	2	0	0	0	0	3
	細 島	4	4	4	0	0	0	0	8
	油 津	2	2	0	0	0	0	0	2
名 瀬	4	3	1	0	0	0	0	4	
宇 部	7	2	4	0	2	0	0	8	
小 野 田	4	0	3	0	1	0	0	4	
合 計		164	65	70	12	53	13	2	215
全 国		1,180	602	243	174	510	147	39	1,715
対比(%)		13.9%	10.8%	28.8%	6.9%	10.4%	8.8%	5.1%	12.5%

資料：九州運輸局海事振興部港運課

(2) 港別船舶積卸実績の推移

(単位：千トン)

港\年度	2	7	12	17	22	23	24	25	26
関 門	46,266	47,899	42,896	53,340	48,586	49,565	47,917	48,018	49,252
博 多	14,611	19,319	24,551	26,821	29,555	32,449	31,837	33,181	34,669
三 池	3,693	2,795	702	732	1,152	1,628	1,824	1,651	1,629
水 俣	286	301	293	225	98	94	102	119	102
鹿 児 島	4,406	4,406	3,901	3,693	3,308	3,350	3,505	3,637	3,322
苅 田	8,490	12,502	12,489	17,455	19,788	21,673	23,149	22,486	19,474
大 牟 田	317	225	117	8	0	0	0	0	0
唐 津	51	63	54	159	75	97	131	95	99
伊 万 里	610	578	857	1,251	2,060	2,106	2,025	2,014	2,150
臼 浦	217	30	27	20	21	18	21	19	19
相 浦	64	71	67	0	0	0	0	0	0
佐 世 保	933	792	620	627	605	632	545	574	530
長 崎	654	709	641	806	565	545	529	561	678
三 角	301	251	121	72	57	17	28	7	19
八 代	1,201	1,533	2,172	2,163	2,062	2,121	2,076	2,194	2,215
大 分	32,388	33,009	33,482	35,057	40,477	39,738	41,612	42,764	41,965
津 久 見	8,514	11,109	9,405	7,585	7,307	6,739	6,638	6,880	6,538
佐 伯	1,645	1,624	614	957	154	93	92	84	122
細 島	2,916	2,890	2,768	2,936	4,023	3,920	3,799	3,939	3,934
油 津	448	440	620	631	715	755	756	715	688
名 瀬	313	323	281	796	792	819	760	769	759
宇 部	14,435	15,982	16,058	14,049	17,975	17,457	17,444	16,793	16,633
小 野 田	3,237	3,478	2,831	974	950	932	882	937	870
合 計	145,996 (100.0)	160,329 (109.8)	155,567 (106.6)	170,356 (132.7)	180,325 (123.5)	184,751 (126.5)	185,671 (127.2)	187,437 (128.4)	185,667 (127.1)
全 国	1,046,547 (100.0)	1,121,674 (107.2)	1,195,088 (114.2)	1,353,253 (094.9)	1,389,442 (132.8)	1,383,382 (132.2)	1,407,444 (134.5)	1,443,345 (137.9)	1,437,651 (137.4)
対全国比(%)	14.0	14.3	13.0	12.6	13.0	13.4	13.2	13.0	12.9

資料：国土交通省「港運統計資料」、九州運輸局海事振興部港運課
注) 1. ()は平成2年を100とした場合の指数。

(3) 品目別・荷役形態別船舶積卸実績の推移

(単位：千トン)

品目	年度										
	2	7	1 2	1 7	2 2	2 3	2 4	2 5	2 6		
農水産品	穀物	4,295	3,963	3,795	3,346	3,249	2,941	2,793	2,505		
	その他農水産品	79	136	148	115	102	83	51	99		
林産品	原木	1,339	1,209	1,052	755	814	739	766	759		
	その他林産品	5,713	5,308	4,995	4,218	4,165	3,763	3,610	3,363		
鉱産品	石炭	2,489	1,396	915	351	98	91	112	162		
	金属鉱	1,317	2,405	1,483	1,371	936	906	957	996		
金属機械工業品	砂利・砂・石材	3,801	3,801	2,398	1,722	1,034	997	1,069	1,158		
	その他鉱産品	31,254	30,952	29,198	27,350	27,471	27,451	27,473	26,470		
鉄鋼	鉄	20,122	20,169	22,432	22,512	23,905	24,920	24,163	25,414		
	鋼	3,444	1,823	1,398	1,640	1,555	1,223	1,280	1,410		
非鉄金属	鉄	16,136	22,937	19,497	16,281	16,570	18,100	19,230	19,544		
	鋼	70,956	75,881	72,525	67,784	69,302	71,694	72,146	72,838		
自動車	鉄	21,181	18,776	17,120	18,353	20,074	18,764	19,988	19,633		
	鋼	1,583	1,437	1,108	833	1,212	857	889	716		
その他金属機械工業品	自動車	5,055	8,565	9,436	15,638	17,970	20,290	19,901	16,736		
	その他金属機械工業品	1,202	1,699	1,719	1,424	977	934	902	999		
セメント	計	28,921	30,477	29,383	36,248	40,233	40,845	41,680	38,084		
	セメント	1,568	1,048	809	1,674	883	1,706	1,448	1,680		
化学工業品	包装	40	13	24	26	44	45	44	48		
	肥料	1,765	1,887	1,903	1,473	1,117	1,133	1,143	1,137		
軽工業品	その他化学工業品	10,783	10,133	9,285	9,862	8,714	7,810	6,960	7,132		
	計	14,156	13,081	12,021	13,036	10,758	10,694	9,595	9,997		
雑工業品	工業品	1,722	1,627	1,360	1,342	1,180	1,165	1,096	1,062		
	工業品	839	937	701	1,409	998	1,050	1,147	1,058		
特殊品	実入コンテナ	11,773	19,484	20,292	29,631	34,717	36,918	36,958	38,154		
	空コンテナ	3,393	5,491	8,096	9,977	13,150	14,556	14,746	15,059		
分類不能のもの	その他特殊品	3,917	3,463	2,662	3,769	3,583	3,331	4,363	3,912		
	計	19,083	28,438	31,050	43,377	51,450	54,731	56,067	57,125		
合計	計	800	776	1,134	1,219	1,205	1,061	1,027	983		
	計	145,996	160,326	155,567	170,356	180,325	185,671	187,437	185,667		
接岸	公共ふ頭	(100.0)	(109.8)	(106.6)	(116.7)	(123.5)	(127.2)	(128.4)	(127.2)		
	専用ふ頭	46,284	59,715	60,242	72,778	75,295	78,873	80,820	79,554		
沖取	水面落とし	95,971	97,856	93,151	97,149	104,849	106,582	106,449	105,971		
	はしけ取り	632	199	163	5	0	0	0	0		
合計	はしけ取り	2,833	2,434	2,005	209	150	209	163	136		
	計	145,720	160,204	155,561	170,141	180,294	185,664	187,432	185,661		
合計	水面落とし	(100.0)	(109.9)	(106.8)	(116.8)	(123.7)	(127.4)	(128.6)	(127.4)		
	はしけ取り	32	11	7	214	31	4	6	5		
合計	水面落とし	244	114	0	0	0	3	0	0		
	計	276	125	7	214	31	7	6	5		
合計	計	(100.0)	(45.3)	(2.5)	(77.5)	(11.2)	(2.5)	(2.2)	(1.8)		
	計	145,996	160,329	155,568	170,356	180,325	185,671	187,437	185,667		

資料：国土交通省「港運統計資料」、九州運輸局海事振興部港運課

注) () は平成2年度を100とした場合の指数。

(4) 品目別・荷役形態別船舶積卸実績(平成26年度)

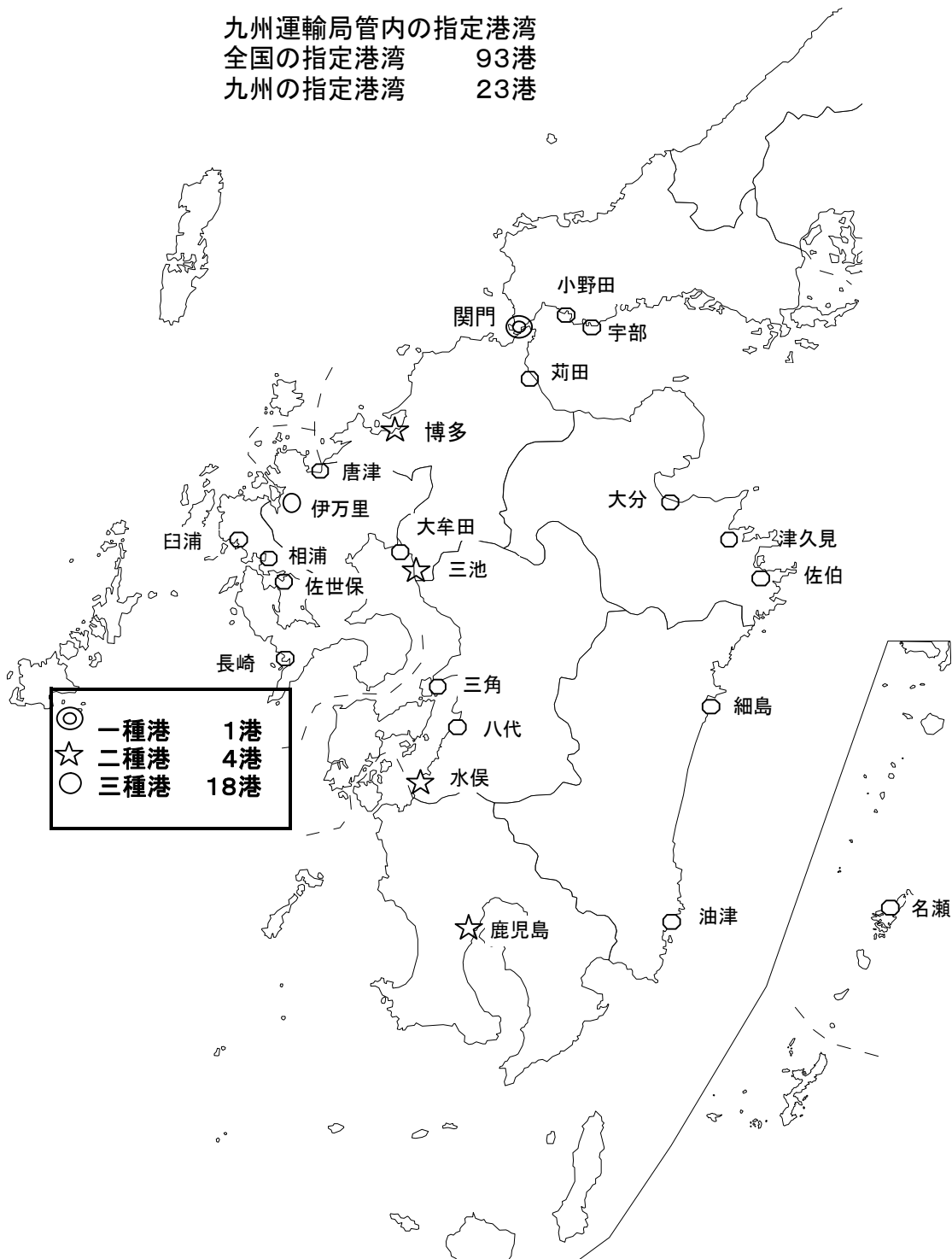
(単位：千トン)

区分	品目		輸 出	移 出	輸 移 出 計①	輸 入	移 入	輸 移 入 計②	合計①+②	
	区分	品目							構成比(%)	構成比(%)
農水産品	穀物	ばら	7	19	26	2,308	171	2,479	2,505	1.3
		包装	0	8	8	89	2	91	99	0.1
	綿花	0	0	0	0	0	0	0	0	0.0
その他農水産品	ばら	6	12	18	226	164	391	408	408	0.2
	包装・有姿	0	89	89	229	33	262	351	351	0.2
林産品	原木	56	3	60	91	11	102	162	162	0.1
	その他林産品	3	193	196	787	12	800	996	996	0.5
鉱産品	石炭	0	4,134	4,134	21,743	593	22,336	26,470	26,470	14.3
	金属鉱	0	54	54	25,197	163	25,360	25,414	25,414	13.7
	砂・砂利・石材	86	478	563	154	692	846	1,410	1,410	0.8
	原塩	0	0	0	380	116	496	496	496	0.3
	その他鉱産品	1,653	10,477	12,129	752	6,166	6,918	19,048	19,048	10.3
金属・機械工業品	鉄鋼	7,385	8,380	15,765	303	3,565	3,868	19,633	19,633	10.6
	非鉄金属	10	126	135	71	510	581	716	716	0.4
	自動車	6,039	5,635	11,674	119	4,944	5,063	16,736	16,736	9.0
	その他金属機械工業品	290	274	563	157	280	436	999	999	0.5
	セメント	1,680	0	1,680	0	0	0	1,680	1,680	0.9
化学工業品	包装	0	48	48	0	0	0	0	48	0.0
	その他窯業品	4,588	50	4,638	62	55	118	4,756	4,756	2.6
	石炭製品	25	292	317	4	758	762	1,079	1,079	0.6
	化学肥料	272	480	752	187	198	385	1,137	1,137	0.6
	その他化学工業品	8	391	399	397	501	898	1,297	1,297	0.7
軽工業品	紙・パルプ	2	265	267	0	308	308	575	575	0.3
	繊維工業品	0	0	0	0	0	0	0	0	0.0
	砂糖	0	0	0	112	15	127	127	127	0.1
	その他軽工業品	149	115	265	6	90	96	360	360	0.2
	雑工業品	266	526	792	152	114	266	1,058	1,058	0.6
特殊品	金属くず	455	243	698	27	1,178	1,205	1,902	1,902	1.0
	動植物性飼・肥料	0	45	45	625	408	1,033	1,078	1,078	0.6
	実入リコナテ	14,071	2,672	16,743	20,366	1,045	21,411	38,154	38,154	20.5
	空コンテナ	9,665	623	10,288	3,169	1,602	4,771	15,059	15,059	8.1
	その他特殊品	91	115	205	1	726	727	932	932	0.5
分類不能のもの	1	584	585	1	397	398	983	983	0.5	
合計		46,806	36,330	83,137	77,714	24,816	102,530	185,667	185,667	100.0

資料：九州運輸局海事振興部港運課

[指定港湾配置図]

九州運輸局管内の指定港湾
 全国の指定港湾 93港
 九州の指定港湾 23港



6. 倉庫業

(1) 県別倉庫事業者数及び庫腹量

(平成27年3月末現在)

区分 県別	普通倉庫						計	冷蔵 倉庫 (m ³)	水面 倉庫 (m ²)
	1～3類 (m ²)	野積 (m ²)	貯蔵槽 (m ³)	危険品					
				タンク (m ³)	非タンク (m ²)				
福岡	事業者数	364	21	13	2	26	345	78	0
	庫腹量	2,635,401	296,979	626,512	89,480	19,876	/	1,997,161	0
佐賀	事業者数	80	2	3	1	11	88	22	0
	庫腹量	631,926	14,593	35,971	8,450	5,642	/	692,010	0
長崎	事業者数	23	1	1	0	1	25	22	0
	庫腹量	63,664	40,740	96,479	0	150	/	225,859	0
熊本	事業者数	70	3	7	0	3	78	21	0
	庫腹量	304,371	15,461	216,517	0	984	/	187,926	0
大分	事業者数	43	1	0	0	3	46	13	0
	庫腹量	314,331	4,435	0	0	1,145	/	110,139	0
宮崎	事業者数	16	1	0	0	1	17	11	0
	庫腹量	106,044	2,790	0	0	35	/	279,710	0
鹿児島	事業者数	48	0	12	1	2	51	28	0
	庫腹量	238,404	0	1,090,051	12,724	322	/	518,249	0
山口	事業者数	32	3	0	1	7	37	14	0
	庫腹量	116,660	405,885	0	176,390	3,294	/	283,323	0
計	事業者数	561	23	32	5	45	580	185	0
	庫腹量	4,410,801	780,883	2,065,530	287,044	31,448	/	4,294,377	0

(1) - 2 対全国比

(平成26年3月末現在)

九州	事業者数	555	23	32	4	43	556	185	0
	庫腹量	4,243,334	717,330	2,076,401	296,954	31,301	/	4,250,443	0
全国	事業者数	4,515	196	113	43	230	4,798	1,177	6
	庫腹量	40,747,000	4,044,000	10,480,000	8,749,000	466,000	/	29,665,000	476,000
対全国比 (%)	事業者数	12.3%	11.7%	28.3%	9.3%	18.7%	11.6%	15.7%	0.0%
	庫腹量	10.4%	17.7%	19.8%	3.4%	6.7%	-	14.3%	0.0%

資料：九州運輸局交通政策部環境・物流課（九州管内）

注）1. 事業者数の「計」欄には重複事業者を除いた実事業者数を計上。

2. 山口県は、九州運輸局管内事業者のみを計上。

(2) 倉庫事業者数及び庫腹量の推移

(各年度末現在)

区分 年度	普通倉庫						冷蔵 倉庫 (㎡)	水面 倉庫 (㎡)	
	1～3類 (㎡)	野積 (㎡)	貯蔵槽 (㎡)	危険品		計			
				タンク (㎡)	非タンク (㎡)				
2	事業者数	309	24	37	13	21	332	175	4
	庫腹量	2,106,376	427,312	1,616,228	4,447,501	9,805		2,885,916	590,714
7	事業者数	373	28	35	7	22	394	181	4
	庫腹量	2,592,819	453,213	1,834,123	11,212,162	8,000		3,428,217	465,447
12	事業者数	418	29	31	7	25	449	175	3
	庫腹量	2,913,470	487,321	1,921,104	16,822,303	12,618		3,993,320	348,953
17	事業者数	447	26	30	4	35	481	165	0
	庫腹量	3,298,270	627,972	1,944,815	222,691	19,160		3,828,452	0
21	事業者数	454	24	24	3	33	526	175	0
	庫腹量	3,662,428	664,440	1,983,738	39,225	21,621		4,043,726	0
22	事業者数	476	25	27	3	39	506	173	0
	庫腹量	3,759,196	701,688	1,988,573	39,225	25,769		4,006,060	0
23	事業者数	518	25	31	3	42	542	180	0
	庫腹量	3,920,229	702,702	2,002,670	39,225	30,419		4,153,664	0
24	事業者数	536	25	32	4	43	546	183	0
	庫腹量	3,997,408	705,492	2,069,145	236,515	28,475		4,210,938	0
25	事業者数	555	23	32	4	43	556	185	0
	庫腹量	4,243,334	717,330	2,076,401	296,954	31,301		4,250,443	0
26	事業者数	561	23	32	5	45	580	185	0
	庫腹量	4,410,801	780,883	2,065,530	287,044	31,448		4,294,377	0

資料：九州運輸局交通政策部環境・物流課

注) 事業者数の「計」欄には重複事業者を除いた実事業者数を計上。

(3) 品目別保管実績の推移

(単位：千トン、千㎡)

倉庫	品目	年度		7		1 2		1 7		2 2		2 3		2 4		2 5		2 6		
		区分	年間入庫高	平均月末保管残高	年間入庫高	平均月末保管残高	年間入庫高	平均月末保管残高	年間入庫高	平均月末保管残高	年間入庫高	平均月末保管残高	年間入庫高	平均月末保管残高	年間入庫高	平均月末保管残高	年間入庫高	平均月末保管残高	年間入庫高	平均月末保管残高
普通倉庫(千トン)	農水産品	農水産品	5,553.5	932.1	6,037.5	988.9	6,133	1,193	6,252	1,140	6,346	1,056	6,541	930	6,420	1,108	6,256	1,132	6,075	1,154
	金属属	金属属	1,282.9	126.4	1,338.4	166.3	1,500	166	6,980	333	8,010	347	8,193	442	8,601	351	8,442	310	7,755	299
	窯業製品・機械	窯業製品	2,345.1	203.7	2,427.4	211.9	2,002	159	1,251	97	1,238	100	1,526	129	1,620	140	1,816	184	1,438	170
	化学工業品	化学工業品	149.2	25.7	138.5	25.4	175	33	117	22	83	15	100	19	95	21	105	15	91	12
	紙・パルプ	紙・パルプ	2,954.3	283.2	2,194.0	249.0	1,865	215	2,907	336	2,577	242	2,438	259	2,495	290	2,841	332	2,774	330
	繊維工業品	繊維工業品	961.4	105.9	1,242.4	109.6	1,233	119	1,324	126	1,254	122	1,296	118	1,247	131	1,374	126	1,570	150
	食料工業品	食料工業品	96.2	16.3	151.3	18.5	124	21	60	11	84	8	92	8	88	8	96	7	88	9
	雑工業品	雑工業品	2,717.1	192.7	2,548.6	222.0	3,173	230	2,955	208	2,747	172	6,196	330	6,461	289	3,400	216	3,059	183
	雑工業品	雑工業品	750.4	90.4	1,028.2	136.3	1,291	173	929	116	901	103	858	105	976	127	926	127	1,107	137
	雑工業品	雑工業品	6,243.0	4,010.9	9,561.5	9,295.5	8,414	13,372	9,740	1,576	10,370	1,591	11,098	1,623	10,982	1,747	12,004	1,894	9,470	1,883
	雑工業品	雑工業品	22,353.1	5,987.3	26,657.8	11,423.4	25,910	15,681	32,514	3,964	33,610	3,756	38,338	3,965	38,985	4,212	37,260	4,343	33,427	4,327
	雑工業品	雑工業品	236,328.0	48,475.0	247,158.0	63,420.0	244,812	68,261	276,304	38,610	226,593	33,765	233,131	29,028	253,686	34,083	258,431	35,549	-	-
	雑工業品	雑工業品	9.5	12.4	10.8	18.0	10.6	23.0	11.8	10.3	14.8	11.1	16.4	13.7	15.4	12.4	14.4	12.2	-	-
	雑工業品	雑工業品	35.5	1.9	27.2	1.1	25	1	19	1	18	0	18	1	15	1	18	1	22	1
	雑工業品	雑工業品	688.5	168.4	679.7	163.6	681	170	551	141	591	150	595	159	545	164	541	150	551	146
雑工業品	雑工業品	122.3	35.0	123.3	35.8	121	39	118	42	100	37	99	36	97	37	87	35	88	35	
雑工業品	雑工業品	48.7	9.9	59.3	11.3	71	14	78	16	61	12	64	12	61	10	61	8	58	7	
雑工業品	雑工業品	293.3	35.3	401.9	53.4	416	50	362	50	348	56	374	52	402	62	387	57	388	52	
雑工業品	雑工業品	122.4	12.0	166.4	16.8	180	19	219	19	246	22	253	23	321	25	323	25	321	26	
雑工業品	雑工業品	129.3	39.0	151.5	32.9	172	41	178	32	164	36	183	38	200	40	228	50	218	52	
雑工業品	雑工業品	74.1	19.4	104.7	25.5	115	32	147	39	173	44	181	40	190	43	201	54	190	59	
雑工業品	雑工業品	176.5	15.0	281.5	21.8	466	34	552	39	597	41	617	41	644	43	662	44	654	47	
雑工業品	雑工業品	38.1	4.5	79.3	6.7	118	10	149	10	209	9	160	9	166	10	163	9	164	8	
雑工業品	雑工業品	1,728.7	340.4	2,074.8	368.9	2,365	410	2,374	388	2,507	407	2,543	411	2,842	434	2,671	433	2,654	433	
雑工業品	雑工業品	15,015.0	2,723.0	18,207.0	3,097.0	20,675	3,289	20,662	3,227	18,999	2,890	19,924	3,147	19,631	3,169	20,014	3,104	-	-	
雑工業品	雑工業品	11.5	12.5	11.4	11.9	11.4	12.5	11.5	12.0	13.2	14.1	12.8	13.1	13.5	13.7	13.3	13.9	-	-	
雑工業品	雑工業品	-	-	-	-	-	-	-	-	-	-	-	-	-	-	-	-	-	-	
雑工業品	雑工業品	-	-	-	-	-	-	-	-	-	-	-	-	-	-	-	-	-	-	
雑工業品	雑工業品	-	-	-	-	-	-	-	-	-	-	-	-	-	-	-	-	-	-	
雑工業品	雑工業品	162.8	45.8	126.0	25.8	3	0	-	-	-	-	-	-	-	-	-	-	-	-	
雑工業品	雑工業品	-	-	-	-	-	-	-	-	-	-	-	-	-	-	-	-	-	-	
雑工業品	雑工業品	302.1	41.6	127.6	28.0	30	2	-	-	-	-	-	-	-	-	-	-	-	-	
雑工業品	雑工業品	-	-	-	-	-	-	-	-	-	-	-	-	-	-	-	-	-	-	
雑工業品	雑工業品	-	-	-	-	13	1	-	-	-	-	-	-	-	-	-	-	-	-	
雑工業品	雑工業品	-	-	-	-	-	-	-	-	-	-	-	-	-	-	-	-	-	-	
雑工業品	雑工業品	-	-	-	-	-	-	-	-	-	-	-	-	-	-	-	-	-	-	
雑工業品	雑工業品	464.9	87.4	256.5	54.7	55	5	-	-	-	-	-	-	-	-	-	-	-	-	
雑工業品	雑工業品	4,599.0	1,271.0	2,585.0	818.0	1,641	353	691	166	355	75	208	50	164	54	167	52	-	-	
雑工業品	雑工業品	10.1	6.9	10.0	6.7	3.3	1.4	0.0	0.0	0.0	0.0	0.0	0.0	0.0	0.0	0.0	0.0	-	-	
雑工業品	雑工業品	-	-	-	-	-	-	-	-	-	-	-	-	-	-	-	-	-	-	

資料：国土交通省総合政策局物流政策課（物流産業室）、九州運輸局交通政策部環境・物流課

(4) 県別品目別保管実績 (平成26年度)

		年間入庫高								(単位:千トン)
倉庫	品目	県								
		福岡	佐賀	長崎	熊本	大分	宮崎	鹿児島	山口	計
普通倉庫 (千トン)	農水産品	1,861	173	228	457	60	37	3,235	24	6,075
	金属	874	195	25	3	6,627	13	4	14	7,755
	金属製品・機械	1,073	315	5	17	8	16	4	0	1,438
	窯業品	60	1	0	0	12	3	0	15	91
	化学工業品	1,311	223	2	86	385	127	382	258	2,774
	紙・パルプ	638	113	5	233	524	8	47	2	1,570
	繊維工業品	76	2	0	4	1	1	4	0	88
	食料工業品	1,572	924	6	180	13	21	309	34	3,059
	雑工業品	682	274	0	42	30	33	12	34	1,107
	雑品	2,647	409	26	164	519	6	1,555	4,144	9,470
計	10,794	2,629	297	1,186	8,179	265	5,552	4,525	33,427	
構成比(%)		32.3	7.9	0.9	3.5	24.5	0.8	16.6	13.5	100.0
冷蔵倉庫 (千トン)	生鮮水産品	12	0	3	2	2	1	1	1	22
	冷凍水産品	211	80	73	12	11	2	123	39	551
	塩干水産品	53	13	3	8	2	1	5	3	88
	水産加工品	35	8	3	1	0	1	6	4	58
	畜産物	154	58	23	12	3	55	77	6	388
	畜産加工品	212	70	8	5	1	8	14	3	321
	農産物	89	22	5	9	2	28	58	5	218
	農産加工品	76	15	4	15	6	12	57	5	190
	冷凍食品	443	155	13	9	1	10	12	11	654
	その他	82	58	1	13	1	2	1	6	164
計	1,367	479	136	86	29	120	354	83	2,654	
構成比(%)		51.5	18.0	5.1	3.2	1.1	4.5	13.3	3.1	100.0

		平均月末保管残高								(単位:千トン)
倉庫	品目	県								
		福岡	佐賀	長崎	熊本	大分	宮崎	鹿児島	山口	計
普通倉庫 (千トン)	農水産品	465	59	60	94	31	18	420	7	1,154
	金属	114	17	2	0	163	1	1	1	299
	金属製品・機械	138	21	3	5	1	1	1	0	170
	窯業品	6	0	0	0	3	0	0	3	12
	化学工業品	157	26	0	11	49	24	19	44	330
	紙・パルプ	72	6	0	19	46	3	4	0	150
	繊維工業品	7	0	0	1	0	0	1	0	9
	食料工業品	105	40	1	10	2	2	19	4	183
	雑工業品	94	25	0	4	7	2	2	3	137
	雑品	765	46	9	22	56	1	216	768	1,883
計	1,923	240	75	166	358	52	683	830	4,327	
構成比(%)		44.4	5.5	1.7	3.8	8.3	1.2	15.8	19.2	100.0
冷蔵倉庫 (千トン)	生鮮水産品	1	0	0	0	0	0	0	0	1
	冷凍水産品	66	18	18	3	2	1	24	14	146
	塩干水産品	21	9	1	2	0	0	1	1	35
	水産加工品	4	1	0	0	0	0	1	1	7
	畜産物	22	7	3	1	0	7	11	1	52
	畜産加工品	14	7	1	1	0	2	1	0	26
	農産物	13	4	1	2	1	10	21	0	52
	農産加工品	14	4	1	7	4	7	21	1	59
	冷凍食品	33	9	1	1	0	1	1	1	47
	その他	4	3	0	0	0	0	0	1	8
計	192	62	26	17	7	28	81	20	433	
構成比(%)		44.3	14.3	6.0	3.9	1.6	6.5	18.7	4.6	100.0

資料:九州運輸局交通政策部環境・物流課

注) 1. 山口県は、九州運輸局管内分を計上。

(5) トランクルーム認定状況の推移

事業者数及び営業面積の推移

年 度	7	12	17	21	22	23	24	25	26
事 業 者 数	21	28	26	27	26	26	26	27	27
営業面積 (㎡)	39,458	49,316	56,843	60,034	61,991	53,323	53,323	59,048	58,315

県別営業面積

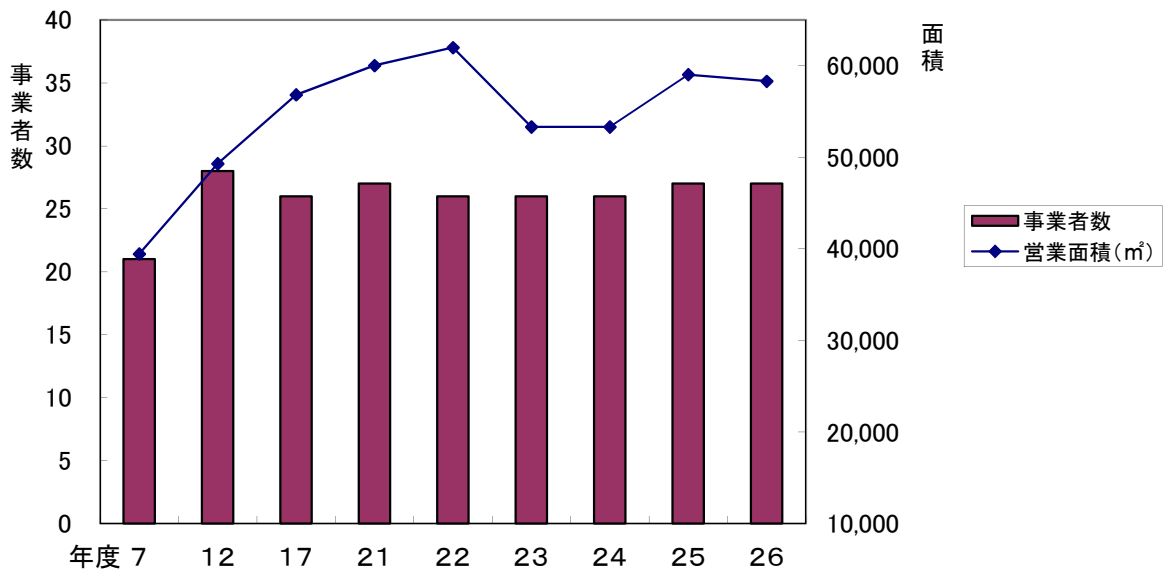
(平成27年3月末現在)

県	福岡県	佐賀県	長崎県	熊本県	大分県	宮崎県	鹿児島県	山口県	計
事 業 者 数	13	1	5	6	3	1	4	1	27
認 定 数	23	1	6	8	4	1	7	2	52
面 積 (㎡)	31,417	165	3,639	6,370	11,481	1,288	3,586	369	58,315
構 成 比	53.9%	0.3%	6.2%	10.9%	19.7%	2.2%	6.1%	0.6%	100.0%

資料：九州運輸局交通政策部環境・物流課（九州管内）

注：事業者数の「計」欄には重複事業者数を除いた実事業者数を計上

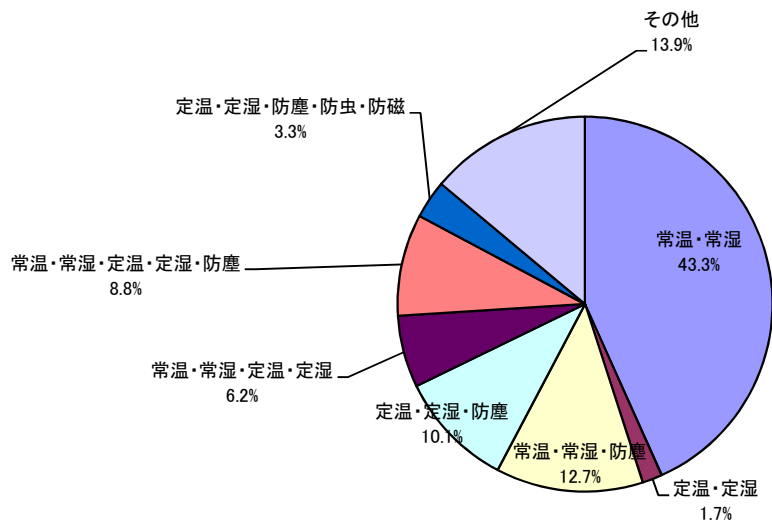
【トランクルーム事業者及び営業面積の推移】



施設別営業面積

(平成27年3月末現在)

施設性能	常温・常湿	定温・定湿	常温・常湿・防塵	定温・定湿・防塵	常温・常湿・定温・定湿	常温・常湿・定温・定湿・防塵	定温・定湿・防塵・防虫・防磁	その他	計
面積 (㎡)	25,245	999	7,417	5,874	3,628	5,114	1,921	8,117	58,315
構成比 (%)	43.3%	1.7%	12.7%	10.1%	6.2%	8.8%	3.3%	13.9%	100.0%



7. 物流事業の費用構成

(1) 自動車運送事業(特積) 収支状況の推移

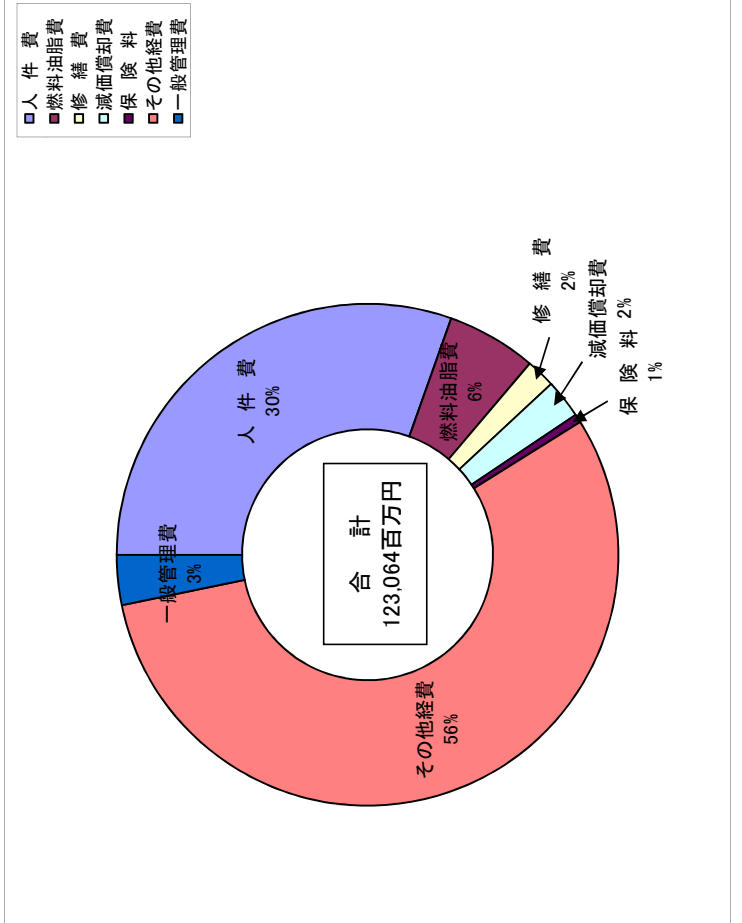
(単位: 千円)

区分	年度										
	2	7	12	17	21	22	23	24	25	26	
自動車運送事業	収	1,061,894,578	202,848,386	161,915,028	134,502,253	134,849,552	135,284,316	150,098,790	151,905,479	126,537,549	
	費	436,314,381	65,231,880	52,901,256	43,463,157	45,832,483	45,652,727	49,496,538	47,544,926	37,424,830	
その事業	人件費	28,028,132	7,431,926	6,741,054	7,356,020	8,002,508	19,116,772	10,372,762	10,693,763	7,120,571	
	燃料油脂費	13,036,167	6,348,962	2,877,454	2,809,502	3,184,677	3,122,197	3,245,624	3,115,537	2,315,219	
その他業	修繕費	39,932,047	3,741,372	4,434,774	2,783,028	3,412,379	4,312,451	4,262,290	3,832,298	3,078,456	
	減価償却費	5,536,698	1,523,594	1,118,247	883,670	1,027,698	954,102	1,033,375	1,001,346	656,795	
費用	保険料	464,749,863	7,366,343	88,349,832	71,090,304	64,761,245	62,338,237	71,769,950	76,150,621	68,509,571	
	その他経費	27,386,284	110,234,729	6,234,239	5,045,653	9,367,433	5,854,754	6,438,781	6,198,494	3,958,583	
営業外損益	一般管理費	1,014,983,572	201,878,806	162,656,856	133,431,334	135,588,423	141,351,240	145,789,890	148,536,985	123,064,025	
	損益	46,911,006	969,580	△ 741,828	1,070,919	△ 738,871	△ 6,066,924	4,308,900	3,368,494	3,473,524	
当期未処分利益	収	232,674,785	49,968,375	24,492,655	1,025,399	18,987,358	17,215,896	1,628,818	1,009,468	1,220,122	
	費用	212,182,875	48,871,092	23,112,285	1,260,476	13,205,235	15,642,905	1,464,219	886,834	633,783	
その他業	損	20,491,910	1,097,283	1,380,370	△ 235,077	5,782,123	1,572,991	164,599	122,634	586,339	
	損益	△ 216,362	△ 1,262,764	△ 1,010,575	△ 179,293	△ 396,428	43,753	413,746	97,513	394,907	
当期未処分利益	収	36,699,136	1,484,384	△ 5,022,080	△ 2,715,470	882,131	1,315,663	2,906,353	3,632,187	4,057,356	
	費用	20,491,910	1,097,283	1,380,370	△ 235,077	5,782,123	1,572,991	164,599	122,634	586,339	
合計											

資料:九州運輸局自動車交通部貨物課

注)九州運輸局管内に主たる事務所(本社)を有する特別積合せ事業者29社の集計である。

【平成26年度 特積トラック費用構成】



(単位: 千円)

人件費	37,424,830
燃料油脂費	7,120,571
修繕費	2,315,219
減価償却費	3,078,456
保険料	656,795
その他経費	68,509,571
一般管理費	3,958,583
計	123,064,025

(2) 長距離フェリー事業収支状況の推移

(単位：千円)

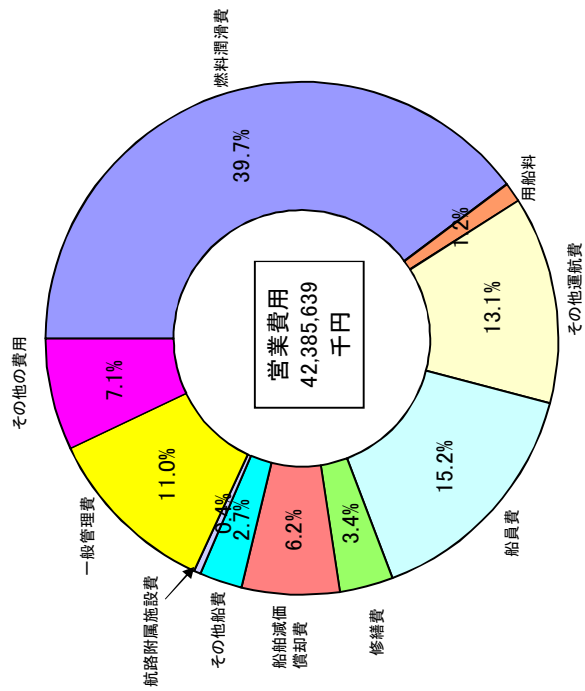
区分	年度	2	7	12	17	22	23	24	25	26
営業収益	営業収益	64,556,351	66,104,854	64,978,213	62,906,062	53,119,486	42,222,679	42,412,679	45,737,914	45,189,580
	燃料潤滑費	10,222,202	7,181,511	11,445,785	16,625,486	13,020,364	15,233,391	15,631,392	17,622,378	16,843,826
	用船料 その他	2,310,776	573,392	1,162,530	2,853,817	1,356,916	714,974	622,479	549,024	523,717
営業費用	燃料潤滑費	14,823,294	19,502,624	17,386,710	16,328,949	17,964,617	5,402,381	5,469,447	5,639,117	5,552,744
	用船料	27,356,272	27,257,527	29,995,025	35,808,252	32,341,897	21,350,746	21,723,318	23,810,519	22,920,287
	その他	14,340,883	16,912,315	12,008,701	10,094,719	6,464,618	6,334,948	6,169,200	6,191,780	6,435,264
費用	燃料潤滑費	2,938,754	2,747,436	2,126,105	2,456,317	1,902,569	1,908,371	1,902,182	2,165,681	1,435,378
	修繕費	4,868,299	8,051,948	6,686,735	4,542,090	3,695,746	2,679,835	2,462,583	2,497,153	2,607,398
	その他	1,623,736	2,008,911	2,550,424	1,950,713	1,236,869	1,784,796	1,193,995	1,134,209	1,138,415
経常利益	燃料潤滑費	23,771,672	29,720,610	23,371,965	19,043,839	13,299,802	12,707,950	11,727,960	11,988,823	11,616,455
	用船料	407,077	661,632	386,352	337,526	203,810	180,754	165,612	230,838	184,922
	その他	7,061,128	8,509,323	6,738,568	6,543,505	4,874,983	4,333,037	4,222,090	4,293,253	4,669,840
営業外損益	一般管理費	1,304,081	361,669	3,620,187	2,520,204	2,532,503	2,408,992	2,821,423	3,028,390	2,994,135
	その他の費用	59,900,230	66,510,761	64,112,097	64,253,326	53,252,995	40,981,479	40,660,403	43,351,823	42,385,639
	計	4,656,121	△ 405,907	866,116	△ 1,347,264	△ 133,509	1,241,201	1,752,278	2,386,092	2,803,941
経常利益	燃料潤滑費	△ 3,046,807	△ 4,556,987	△ 3,404,199	△ 1,182,294	42,266	△ 218,634	△ 417,608	248,103	79,691
	用船料	1,609,314	△ 4,962,894	△ 2,538,083	△ 2,529,558	△ 91,243	1,022,567	1,334,670	2,634,195	2,883,632
	計	7	7	8	9	6	5	5	5	5
対象事業者数	燃料潤滑費	10	10	10	12	8	8	8	8	8
	用船料	10	10	10	10	10	10	10	10	10
	計	10	10	10	12	8	8	8	8	8

資料：九州運輸局海事振興部旅客課

注) 航路損益計算書による集計である。

【平成26年度 長距離フェリー費用構成】

区分	金額	割合
運輸費	16,843,826	39.7%
燃料潤滑費	523,717	1.2%
用船料	5,552,744	13.1%
その他	6,435,264	15.2%
船員費	1,435,378	3.4%
修繕費	2,607,398	6.2%
船舶減価償却費	1,138,415	2.7%
その他	184,922	0.4%
航路附属施設費	4,669,840	11.0%
一般管理費	2,994,135	7.1%
その他の費用		



(3) 港湾運送事業収支状況の推移

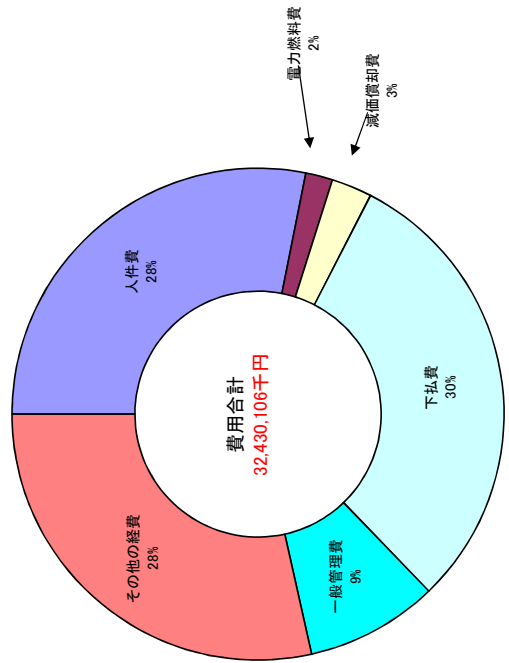
(単位：千円)

区分	年度									
	2	7	12	17	22	23	24	25	26	
港湾運送事業	収益	30,059,259	33,575,977	31,468,401	34,352,600	33,360,523	33,422,916	33,852,441	35,657,839	35,651,363
	人件費	10,418,211	11,912,879	11,505,632	9,653,354	8,493,409	8,146,482	8,604,545	8,254,526	9,117,608
	電力燃料費	408,528	388,285	476,634	580,529	820,647	548,234	791,890	636,611	576,331
	減価償却費	793,228	888,353	762,184	870,104	692,054	706,532	842,684	815,366	867,205
	下払費	4,522,333	6,571,899	5,716,161	9,825,698	7,449,571	9,157,100	8,670,763	9,406,254	9,799,074
	一般管理費	2,972,071	2,924,042	2,560,227	2,655,066	7,529,979	4,964,085	3,328,607	3,090,268	2,830,174
	その他の経費	9,468,979	9,680,729	9,746,198	9,134,505	6,050,791	7,621,264	9,638,987	11,357,924	9,239,714
	計	28,583,350	32,366,187	30,767,036	32,719,256	31,036,451	31,143,697	31,877,476	33,560,949	32,430,106
	損益	1,475,903	1,209,790	701,365	1,633,344	2,319,528	2,279,219	1,971,344	2,096,890	2,268,858
	収益	74,409,040	102,621,430	116,456,321	173,994,250	181,339,587	184,026,064	176,885,472	186,177,244	193,477,812
費用	71,858,206	99,522,268	115,185,049	168,827,122	172,593,263	176,894,457	169,955,768	180,548,407	178,019,078	
損益	2,550,834	3,099,162	1,271,272	5,167,128	8,746,324	7,349,052	7,197,173	5,779,020	6,061,408	
営業外損益	△ 943,222	△ 700,558	△ 830,866	12,635	4,850	△ 18,183	433,270	215,020	320,793	
当期未処分利益	2,102,424	3,413,080	406,486	4,325,766	11,717,834	10,609,269	16,339,885	14,903,605	21,095,649	
当期繰越利益	1,234,774	2,101,992	△ 475,364	2,673,713	292,226	292,226	0	0	0	
対象事業者数	31	31	31	33	33	33	33	33	33	

資料：九州運輸局海事振興部港運課

注) 一般港湾運送事業を含む事業者（兼業を含む）のうち、九州運輸局管内に本社を有する同一事業者を対象とした。

【平成26年度港湾運送費用構成】



(単位：千円)

人件費	9,117,608
電力燃料費	576,331
減価償却費	867,205
下払費	9,799,074
一般管理費	2,830,174
その他の経費	9,239,714
計	32,430,106

(4) 倉庫業収支状況の推移

普通倉庫業

(単位：千円)

区分	年度	2	7	1 2	1 7	2 2	2 3	2 4	2 5
普通倉庫業	普通倉庫業収益	5,192,873	6,342,410	5,752,138	5,365,961		5,986,972	6,372,792	5,425,180
	その他倉庫業収益	-	-	-	1,028,927		779,142	735,209	834,454
	人件費	1,356,752	1,476,600	1,400,658	1,351,205		1,368,099	1,741,302	1,580,585
	下請費用	830,059	1,279,798	993,764	778,270		1,140,793	1,086,925	327,755
	動力費	136,117	139,676	149,582	159,979		285,132	186,443	140,181
	材料費	-	-	-	0		9,938	0	2,000
	減価償却費	500,050	493,710	341,576	349,453		476,784	291,476	366,015
	修繕費	61,210	59,981	67,613	78,717		128,670	106,312	77,203
	保険料	25,743	27,175	25,633	29,255		52,202	26,606	14,125
	その他経費	1,211,830	1,595,774	1,580,204	1,383,217		477,308	973,007	1,020,279
	一般管理費	773,753	956,514	1,020,861	979,817		1,121,239	1,202,021	1,481,574
	その他倉庫業費	-	-	-	904,648		1,443,525	1,518,764	1,005,514
	計	4,895,514	6,029,228	5,579,891	6,014,561		6,503,690	7,132,856	6,015,231
損益	297,359	313,182	172,247	380,327		262,424	△ 24,855	244,403	
その他の事業	収益	5,805,408	5,764,793	6,211,646	8,198,744		9,881,716	10,635,876	8,620,280
	費用	5,273,640	5,268,128	6,549,602	7,766,964		9,507,780	10,227,939	8,038,063
	損益	531,768	496,665	△ 337,956	431,780		373,936	407,937	582,217
営業外損益	△ 590,273	△ 590,104	△ 468,418	△ 165,521		△ 86,253	△ 47,687	△ 125,401	
当期未処分利益	122,447	△ 481,222	379,930	1,018,106		-	-	-	
倉庫業の収入割合	47%	52%	48%	44%		41%	40%	42%	

注) 出典：倉庫事業経営指標より九州管内事業者分(10社)を抜粋

平成18年度以降「当期未処分利益」は会社法の改正によりデータなし。

平成22年度は東日本大震災によりデータなし。

サイロ倉庫業

(単位：千円)

区分	年度									
	2	7	1 2	1 7	2 2	2 3	2 4	2 5		
サイロ倉庫業収益	1,461,390	1,573,973	1,303,480	369,682		320,979	309,401	362,280		
その他倉庫業収益	-	-	-	264,899		309,142	234,123	260,374		
人件費	276,728	302,864	225,845	81,740		56,317	62,026	64,688		
下請費用	264,596	175,639	110,836	33,983		42,631	32,321	34,104		
動力費	35,459	41,495	37,199	6,873		12,050	11,629	12,848		
材料費	-	-	-	0		0	0	0		
減価償却費	107,017	143,252	138,629	38,859		43,056	40,347	39,478		
修繕費	23,996	51,004	63,351	15,426		27,139	8,064	12,023		
保険料	3,041	3,309	3,857	1,099		839	777	1,197		
その他経費	157,614	212,474	312,495	51,274		15,513	14,263	20,803		
一般管理費	370,998	394,093	346,488	145,196		117,814	133,358	130,480		
その他倉庫業費	-	-	-	270,724		369,480	306,530	372,634		
計	1,239,449	1,324,130	1,238,700	645,174		684,839	609,315	688,255		
損益	221,941	249,843	64,780	△ 10,593		△ 54,718	△ 65,791	△ 65,601		
収益	2,496,395	1,485,248	1,537,916	264,080		227,080	204,604	191,982		
費用	2,287,623	1,257,825	1,444,661	168,318		140,723	136,576	125,073		
損益	208,772	259,752	93,255	95,762		86,357	68,028	66,909		
営業外損益	△ 174,760	△ 125,562	△ 277,999	6,961		5,947	1,387	4,423		
当期未処分利益	234,943	189,213	204,488	99,325		-	-	-		
倉庫業の収入割合	37%	51%	46%	71%		74%	73%	76%		

注) 出典：倉庫事業経営指標より九州管内事業者分(1社)を抜粋

平成18年度以降「当期未処分利益」は会社法の改正によりデータなし。

平成22年度は東日本大震災によりデータなし。

冷蔵倉庫業

(単位：千円)

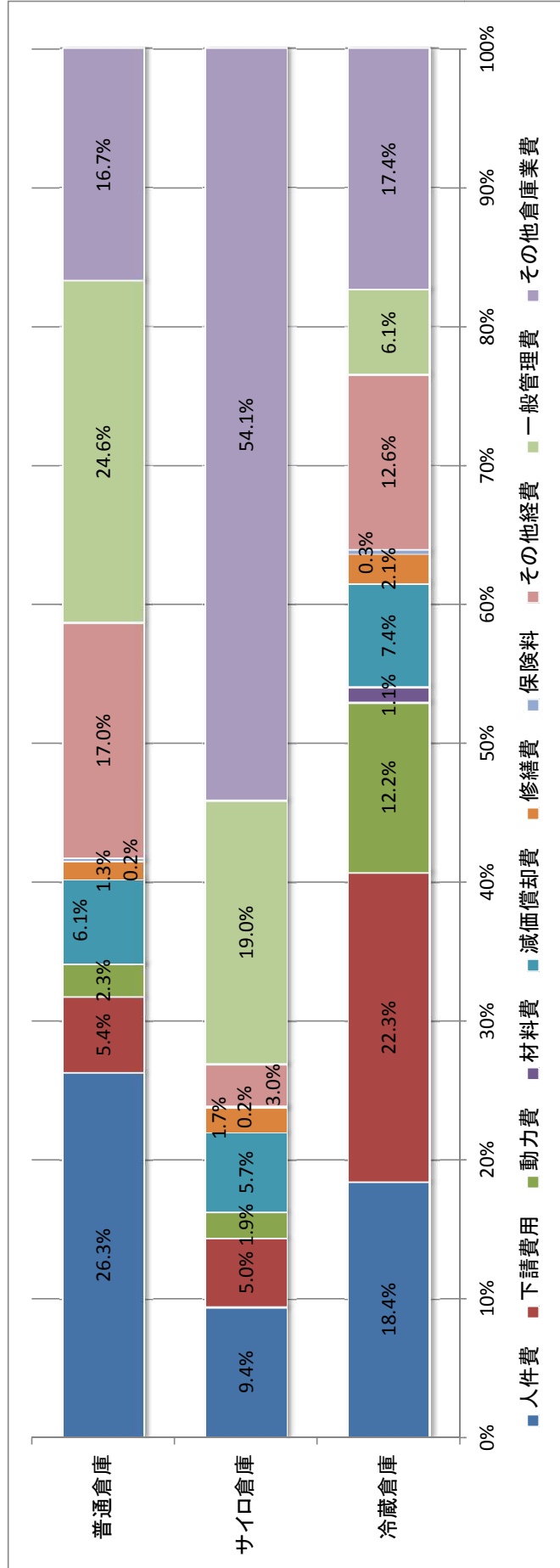
区分	年度									
	2	7	1 2	1 7	2 2	2 3	2 4	2 5		
冷蔵倉庫業収益	4,939,497	5,454,522	4,882,710	6,083,271		6,261,960	6,450,454	5,660,144		
その他倉庫業収益	-	-	-	0		7,116	23,060	0		
冷蔵倉庫業	人件費	1,533,712	1,534,582	1,239,381		1,381,662	1,278,683	1,009,488		
	下請費用	55,306	52,894	86,762	868,585	1,128,659	1,208,681	1,222,121		
	動力費	669,755	694,971	597,743	600,784	667,704	701,041	670,882		
	材料費	-	-	-	112,330		66,715	57,015	61,381	
	減価償却費	897,805	848,555	612,005	393,953		488,001	490,968	407,733	
	修繕費	140,211	142,695	625,374	158,968		134,874	142,753	116,632	
	保険料	14,275	18,304	21,124	13,773		16,443	16,303	16,977	
	その他経費	528,469	934,398	460,538	1,913,525		685,122	708,376	691,357	
	一般管理費	804,469	856,368	577,846	599,225		566,904	545,686	335,377	
	その他倉庫業費	-	-	-	0		1,162,454	1,196,241	953,044	
計	4,350,761	5,081,897	4,515,974	5,900,524		6,298,538	6,345,747	5,484,992		
損益	588,277	372,625	366,736	182,747		△ 36,578	104,707	175,152		
その他の事業	収益	44,824,236	40,760,816	17,861,885	15,686,989		18,836,112	18,489,298	19,335,931	
	費用	43,955,218	40,150,900	17,079,008	15,063,788		18,139,703	18,146,847	18,978,336	
	損益	869,018	609,916	782,877	623,201		696,409	342,451	357,595	
営業外損益	△ 843,920	△ 427,859	△ 285,657	△ 88,069		△ 117,367	△ 138,484	△ 10,286		
当期未処分利益	417,024	210,564	1,275,696	424,124		-	-	-		
倉庫業の収入割合	10%	12%	21%	28%		25%	26%	23%		

注) 出典：倉庫事業経営指標より九州管内事業者分（8社）を抜粋

平成18年度以降「当期未処分利益」は会社法の改正によりデータなし。

平成22年度は東日本大震災によりデータなし。

【平成25年度倉庫費用構成】



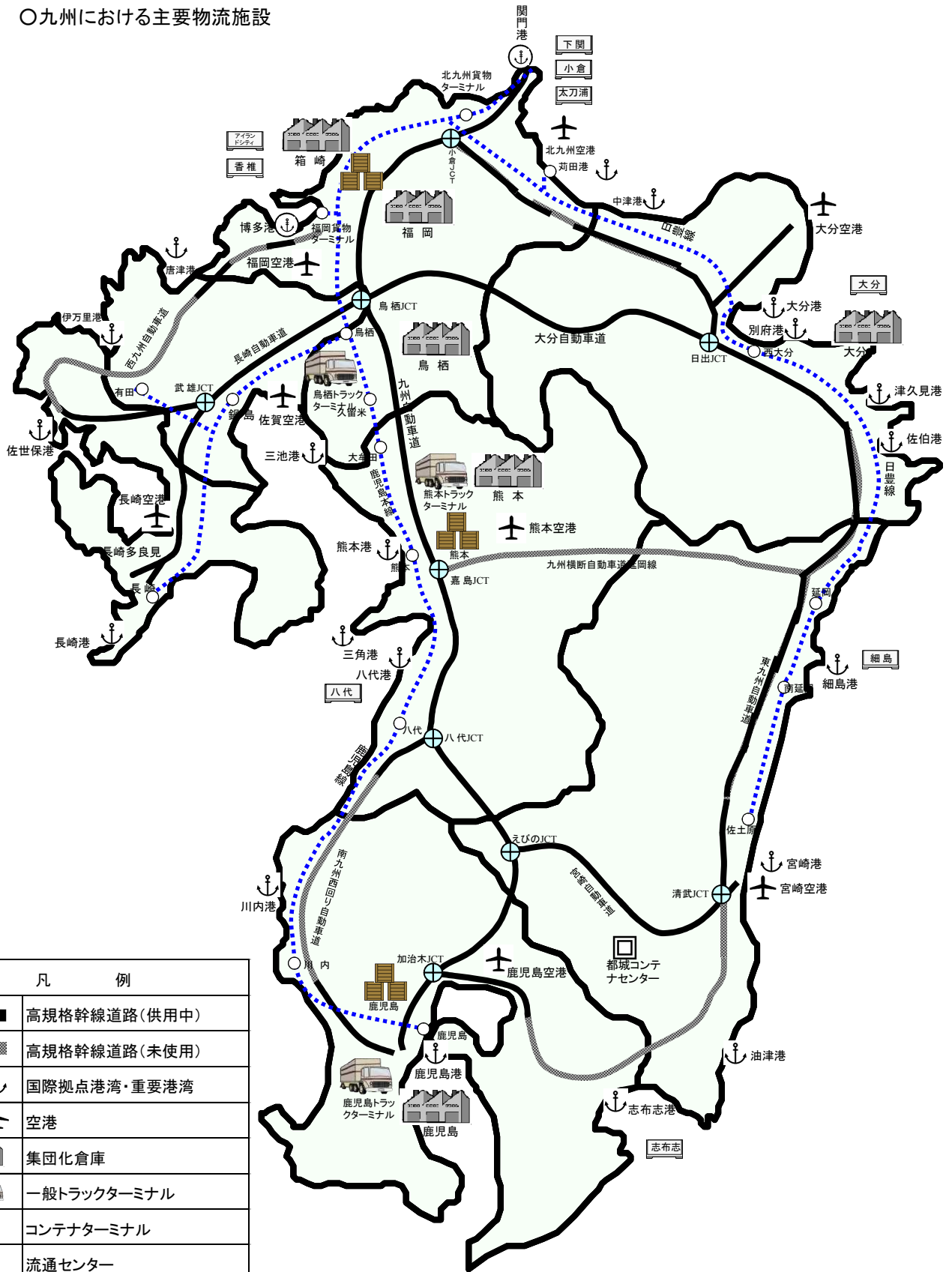
構成比	冷蔵倉庫	サイロ倉庫	普通倉庫
人件費	18.4%	9.4%	26.3%
下請費用	22.3%	5.0%	5.4%
動力費	12.2%	1.9%	2.3%
材料費	1.1%	0.0%	0.0%
減価償却費	7.4%	5.7%	6.1%
修繕費	2.1%	1.7%	1.3%
保険料	0.3%	0.2%	0.2%
その他経費	12.6%	3.0%	17.0%
一般管理費	6.1%	19.0%	24.6%
その他倉庫業費	17.4%	54.1%	16.7%

	冷蔵倉庫	サイロ倉庫	普通倉庫
	1,009,488	64,688	1,580,585
	1,222,121	34,104	327,755
	670,882	12,848	140,181
	61,381	0	2,000
	407,733	39,478	366,015
	116,632	12,023	77,203
	16,977	1,197	14,125
	691,357	20,803	1,020,279
	335,377	130,480	1,481,574
	953,044	372,634	1,005,514
	5,484,992	688,255	6,015,231

IV. 九州の物流施設

IV.九州の物流施設

○九州における主要物流施設



凡 例	
	高規格幹線道路(供用中)
	高規格幹線道路(未使用)
	国際拠点港湾・重要港湾
	空港
	集団化倉庫
	一般トラックターミナル
	コンテナターミナル
	流通センター
	JR貨物コンテナ取扱駅
	JR貨物コンテナセンター

1. 流通業務市街地整備の概要

流通業務市街地は、流通業務施設を集約的な立地を図ることにより、交通量を低減し、都市における流通機能の向上及び道路交通の円滑化を図る目的として作られた地域であり、「流通業務市街地の整備に関する法律」に基づき、整備されています。

流通業務市街地は、地域地区としての「流通業務地区」および都市施設である「流通業務団地」により構成されます。流通業務地区では、健全な流通業務市街地を育成するため、原則として、流通業務施設および流通業務に関連する施設のみが立地できます。

○福岡流通センター

所在地	福岡市東区多の津
基本方針策定	昭和45年2月
流通業務団地都市計画決定	昭和57年8月（最終）
事業年度	昭和45年度～昭和47年度（第一次） 昭和55年度～昭和59年度（第二次）
供用開始	昭和50年12月
事業主体	福岡市
総事業費	147億円
運営主体	運輸・・・福岡流通団地運輸(協) 倉庫・・・九州団地倉庫(協) 福岡団地倉庫(協) 卸売・・・(協)福岡卸センター その他・・・福岡流通団地サービス(協)
利用事業者数	運輸・・・18社 倉庫・・・15社 卸売・・・54社

平成28年1月31日現在

流通業務団地の概要

流通業務施設用地	運輸関連施設	9.0 <small>ヘクタール</small>
	倉庫施設	12.0 <small>ヘクタール</small>
	卸売施設	12.1 <small>ヘクタール</small>
	小計	33.1 <small>ヘクタール</small>
公益的施設		4.0 <small>ヘクタール</small>
公共用地	道路	14.5 <small>ヘクタール</small>
	公園及び緑地	2.0 <small>ヘクタール</small>
	小計	16.5 <small>ヘクタール</small>
総計	54.0 <small>ヘクタール</small>	

資料：福岡市

○グリーン・ロジスティクス・パーク鳥栖

所在地	佐賀県鳥栖市
基本方針策定	平成12年3月
流通業務団地都市計画決定	平成17年11月（変更）
事業年度	平成16年度～平成24年度
供用開始	平成19年
事業主体	佐賀県
総事業費	136億円
運営主体	
立地企業数	38社

平成28年1月31日現在

流通業務団地の概要

流通業務施設用地	運輸関連施設	- <small>ヘクタール</small>
	倉庫施設	- <small>ヘクタール</small>
	卸売施設	- <small>ヘクタール</small>
	小計	46.1 <small>ヘクタール</small>
公益的施設		0.2 <small>ヘクタール</small>
公共用地	道路	8.2 <small>ヘクタール</small>
	自転車駐車場	1.0 <small>ヘクタール</small>
	公園及び緑地	3.3 <small>ヘクタール</small>
	その他	8.6 <small>ヘクタール</small>
	小計	21.1 <small>ヘクタール</small>
総計	67.6 <small>ヘクタール</small>	

資料：佐賀県

○熊本流通業務団地

所在地	熊本市南区流通団地1・2丁目
基本方針策定	昭和56年11月
流通業務団地都市計画決定	昭和58年4月
事業年度	昭和56年度～平成2年度
供用開始	昭和62年4月
事業主体	熊本市
総事業費	284億円
運営主体	熊本流通団地(協)
利用事業者数	運輸・倉庫・卸売等

流通業務団地の概要

流通業務 施設用地	運輸・倉庫施設	9.2 ^{ヘクタール}
	卸売施設	20.7 ^{ヘクタール}
	小計	29.9 ^{ヘクタール}
公益的施設(都市施設)		0.5 ^{ヘクタール}
公共用地	道路	11.0 ^{ヘクタール}
	公園	4.0 ^{ヘクタール}
	その他	7.5 ^{ヘクタール}
	小計	22.5 ^{ヘクタール}
総計		52.9 ^{ヘクタール}

資料：熊本市

○鹿児島流通業務団地

所在地	鹿児島市西別府町
基本方針策定	昭和50年1月 (平成元年8月基本方針改正)
流通業務団地都市計画決定	平成元年11月
事業年度	昭和48年～平成3年
供用開始	平成2年
事業主体	鹿児島開発事業団
総事業費	約155億円
運営主体	個別企業、事業協同組合等
利用事業者数	

流通業務団地の概要

流通業務 施設用地	運輸・倉庫施設	26.1 ^{ヘクタール}
	卸売施設	6.2 ^{ヘクタール}
	運輸・倉庫・卸売施設	3.2 ^{ヘクタール}
	小計	35.5 ^{ヘクタール}
公益的施設(都市施設)		1.5 ^{ヘクタール}
公共用地	道路	7.4 ^{ヘクタール}
	公園	1.7 ^{ヘクタール}
	緑地	14.5 ^{ヘクタール}
	調整池	0.8 ^{ヘクタール}
	小計	24.4 ^{ヘクタール}
総計		61.4 ^{ヘクタール}

資料：鹿児島市

流通業務団地整備の現状

(平成25年3月31日時点)

都市名	基本方針		流通業務地区			流通業務団地		団地整備			
	決定	計画	地区名	都市	面積 (ha)	都市	面積 (ha)	手法	施行者	施行 年度	備考
(年)	地区数	計画		(年)		計画					
札幌	S42	1	大谷地	S42	229.5	S42	154.0	団地造成	札幌市	S42～S54	稼働中
北上花巻	H08	2	花巻	H10	43.0	H10	36.9	団地造成	都市機構	H10～H14	稼働中
郡山	H09	2	郡山	H10	26.0	H10	25.5	団地造成	郡山市	H10～H12	稼働中
			郡山南	H14	29.0	H14	28.8	団地造成	郡山市	H14～H16	稼働中
水戸	H07	1	先端総合流通センター	H09	112.0	H17	廃止	団地造成 非都市計画事業へ移行	茨城県	H09～H25	廃止
宇都宮	S49	1	鹿沼	S49	46.9	S49	46.9	団地造成	栃木県	S50～H02	稼働中
東京	S41	10	越谷	S45	116.0	S45	91.0	団地造成	埼玉県・住都公団	S45～S62	稼働中
			南部	S43	73.7	S43	64.7	埋立	東京都	S38～S42	稼働中
			西北部	S46	31.4	S46	31.4	区画整理	住都公団	S41～S46	稼働中
			北部	S44	33.3	S44	33.3	団地造成	住都公団	S43～S49	稼働中
			東部	S52	51.7	S52	49.2	埋立・区画整理	東京都	S47～H2	稼働中
新潟	S52	1	新潟	S53	61.0	S55	47.6	団地造成	新潟市	S54～S58	稼働中
富山	S50	1	富山県小杉	S54	51.8	S54	51.8	団地造成	富山県	S54～H05	稼働中
岐阜	S49	1	岐阜	S49	47.2	S49	32.8	団地造成	岐阜県	S49～S56	稼働中
名古屋	S47	3	西部	S54	96.3	S54	54.9	団地造成	名古屋市	S54～S60	稼働中
大阪	S41	3	東大阪	S42	103.0	H18	46.3	区画整理	大阪府	S41～S48	稼働中
			北大阪	S43	96.8	S43	73.2	団地造成	大阪府	S44～S57	稼働中
神戸	S46	3	阪神	S46	100.0	S46	84.6	団地造成	兵庫県	S46～S63	稼働中
			神戸	S48	113.0	S48	113.0	団地造成	神戸市	S50～H19	稼働中
			西神	H03	116.3	H03	116.3	団地造成	神戸市	H03～H25	稼働中
米子	H09	1	米子	H09	42.0	H18	20.5	団地造成	米子市	H09～H40	稼働中
岡山	S49	1	岡山県総合	S55	159.0	S55	159.0	団地造成	岡山県	S54～S60	稼働中
広島	S47	3	西部	S51	188.0	S51	143.0	埋立	広島市	S39～S57	稼働中
			東部	S60	73.0	—	—	埋立	民間・広島県	S53～S60	稼働中
高知	H06	2	—	—	—	—	—	—	—	—	
福岡	S45	1	福岡	S45	80.0	S45	53.6	団地造成	福岡市	S45～S58	稼働中
北九州	S49	2	—	—	—	—	—	—	—	—	
鳥栖	H12	1	鳥栖	H16	67.6	H16	67.6	団地造成	佐賀県	H16～H24	稼働中
熊本	S56	1	熊本	S58	53.0	S58	53.0	団地造成	熊本市	S58～H02	稼働中
大分	H07	1	大分	H08	85.2	H18	廃止	団地造成 非都市計画事業へ移行	大分県	H08～H40	廃止
鹿児島	S50	1	鹿児島	H01	61.4	H01	61.4	準団地造成	鹿児島開発事業団	S48～H03	稼働中
都市数		合計	箇所数(予定を除く)	合計面積 (予定を除く)		合計面積 (予定を除く)					稼働地区
22		43	29地区 26団地	2387.1		1740.3					27地区

注.()書きは予定を示す。

2. トラックターミナル

「トラックターミナル」とは、特別積合せ貨物自動車運送事業において、自動車運送事業の事業用自動車を同時に二両以上停留させることを目的として設置した施設であつて、道路の路面その他一般交通の用に供する場所を停留場所として使用するもの以外のものをいう。トラックターミナルは、事業者が自社の使用のために設置するものと、特別積合せ貨物自動車運送事業者に賃貸する目的で設置するものに分けられる。後者を特に一般トラックターミナルと言ひ、これを事業経営する場合には、自動車ターミナル法に基づく国土交通大臣の許可を受けなければならない。

□一般トラックターミナル

(平成24年3月末現在)

項目 県別	名 称	バース数	敷地面積 (㎡)	バース総面積 (㎡)	一日当り取 扱能力 (t)
	会 社 名				
佐 賀	鳥栖トラックターミナル	40	41,164	6,720	1,000
	九州高速道路ターミナル(株)				
熊 本	熊本トラックターミナル	54	77,742	9,072	1,350
	九州高速道路ターミナル(株)				
鹿児島	鹿児島臨海トラックターミナル	56	70,863	9,800	1,400
	鹿児島県共同トラックターミナル(株)				
計		150	189,769	25,592	3,750

◎鳥栖トラックターミナル

用 途 地 域	市街化区域(準工業地域)
その他都市計画	なし
供用開始年月日	昭和56年4月29日
貨物取扱能力	約1,000トン/日
敷地面積	41,164㎡
使用可能バース数	40 バース
荷扱場総面積	3,500㎡
停留場所総面積	2,100㎡
集配車発着場所総面積	1,120㎡
トラック駐車場総面積	1,740㎡

◎鹿児島臨海トラックターミナル

用 途 地 域	市街化区域(工業専用地域)
その他都市計画	都市施設
供用開始年月日	昭和52年11月21日
貨物取扱能力	約1,400トン/日
敷地面積	70,863㎡
使用可能バース数	56 バース
荷扱場総面積	4,900㎡
停留場所総面積	2,940㎡
集配車発着場所総面積	1,960㎡
トラック駐車場総面積	10,749㎡

◎熊本トラックターミナル

用 途 地 域	市街化区域(工業地域)
その他都市計画	都市施設
供用開始年月日	昭和51年6月24日
貨物取扱能力	約1,350トン/日
敷地面積	77,742㎡
使用可能バース数	54 バース
荷扱場総面積	4,725㎡
停留場所総面積	2,835㎡
集配車発着場所総面積	1,512㎡
トラック駐車場総面積	4,806㎡

資料：九州運輸局交通政策部環境・物流課

3. 港湾

(1) 港湾数一覧表

(平成27年4月1日現在)

県別 \ 種別	国際戦略港湾	国際拠点港湾	重要港湾	地方港湾 (うち避難港)	合計
福岡	-	北九州 博多	苅田、三池	大牟田ほか4 (大島)	9
佐賀	-	-	唐津、伊万里	諸富ほか6 (呼子)	9
長崎	-	-	長崎、佐世保 福江、厳原 郷ノ浦	島原ほか98 (脇岬)	104
熊本	-	-	三角、八代 熊本	本渡ほか22 (-)	26
大分	-	-	大分、津久見 別府、佐伯 中津	臼杵ほか14 (-)	20
宮崎	-	-	細島、油津 宮崎	内海ほか12 (-)	16
鹿児島	-	-	鹿児島、名瀬 西之表、志布志 川内	米ノ津ほか125 (大泊、古仁屋)	131
山口	-	下関	宇部、小野田	厚狭ほか8 (油谷)	12
計	0	3	27	297 (6)	327
全国	5	18	102	869 (35)	994

注) 1. 港湾の種類 (港湾法)

国際戦略港湾 : 国際競争力強化のため、国際コンテナ戦略港湾を港格として位置付け。

国際拠点港湾 : 重要港湾のうち、国際海上輸送網の拠点とし、特に重要な港湾。

重要港湾 : 国際海上輸送網の拠点となる港湾、その他、国の利害に重要な関係を有する港湾。

地方港湾 : 重要港湾以外のもの。(港湾法56条により規定される港湾を含む)

避難港 : 暴風雨に際し、小型船舶が避難のため停泊することを主たる目的とするもの。

2. 山口県は九州運輸局管内分を計上。

(2)コンテナ取扱施設概要

平成27年3月現在

下関港(岬之町地区)コンテナ取扱施設

ターミナル名称	岬之町コンテナターミナル		備考
供用開始年月	平成4年10月		
主要施設	岸壁	水深:10m バース数:2バース 延長:370m [施設名:岬之町ふ頭-10m岸壁]	港湾計画上は不荷役バース、現在はクレーンの使用を停止し、荷捌き施設のみを利用
	ターミナル面積	45,000㎡	
	コンテナヤード	41,500㎡	
	C F S 面積	3,024㎡	
	コンテナ収容能力	1,000TEU(3段積み)	
	冷凍コンセント	220V:8口、440V:24口	
	岸壁用クレーン	ガントリークレーン:1基	
	ヤード内荷役機械	リーチスタッカー:1台(民間所有)	
	ゲート	5レーン	
	トラックスケール	1基	
	トランスファーポイント	3レーン	
	照明灯	5基	
	荷役可能時間	8:00~17:00(原則)	
搬出入可能時間	8:00~17:00(原則)		

下関港(新港地区)コンテナ取扱施設

ターミナル名称	新港地区国際物流ターミナル		備考
供用開始年月	平成21年3月		
主要施設	岸壁	水深:12m バース数:1バース 延長:240m [施設名:新港ふ頭-12m岸壁]	
	ターミナル面積	72,000㎡	
	コンテナヤード	62,400㎡	
	C F S 面積	1,400㎡	
	コンテナ収容能力	500TEU(平積み)	
	冷凍コンセント	220V:4口、440V:51口	
	岸壁用クレーン	タイヤ式ジブクレーン:1基	
	ヤード内荷役機械	リーチスタッカー:1台(港湾管理者所有)	
	ゲート	5レーン	
	トラックスケール	1基	
	トランスファーポイント	4レーン	
	照明灯	4基	
	荷役可能時間	24時間	
搬出入可能時間	8:00~17:00(原則)		

北九州港(太刀浦地区)コンテナ取扱施設(太刀浦第1CT)

ターミナル名称	太刀浦第1コンテナターミナル		備考
供用開始年月	昭和54年11月一部、昭和55年11月全面供用		(備考)
主要施設	岸壁	水深:12m バース数:2バース 延長:620m(取り付け含む) [施設名:太刀浦7号、8号]	港湾計画上 240m×2バース
	ターミナル面積	161,500㎡	
	コンテナヤード	144,174㎡	
	C F S 面積	—	
	コンテナ収容能力	6,424TEU(2段積み)	
	冷凍コンセント	400V:95口	
	岸壁用クレーン	ガントリークレーン:4基 (13列:4基)	
	ヤード内荷役機械	ストラドルキャリア:16台	
	ゲート	9レーン	
	トラックスケール	—	
	トランスファーポイント	13レーン	
	照明灯	10基	
	荷役可能時間	24時間	
搬出入可能時間	平日:8:30~18:00 土曜日:8:30~15:00 日祝日:当日荷役予定船に係るHDS対応	輸入貨物については、平日~20:00、土曜日~17:00迄対応可能	

北九州港(太刀浦地区)コンテナ取扱施設(太刀浦第2CT)

ターミナル名称		太刀浦第2コンテナターミナル	
供用開始年月		昭和62年8月一部、昭和63年11月全面供用	(備考)
主要施設	岸壁	水深:10m バース数:3バース 延長:555m [施設名:太刀浦30号、31号、32号]	
	ターミナル面積	161,547㎡	
	コンテナヤード	106,834㎡	
	CFS面積	—	
	コンテナ収容能力	4,152TEU(2段積み)	
	冷凍コンセント	200V:36口、400V:96口	
	岸壁用クレーン	ガントリークレーン:3基 (13列対応)	
	ヤード内荷役機械	ストラドルキャリア:12台	
	ゲート	6レーン	
	トラックスケール	1基	
	トランスファーポイント	10レーン	
	照明灯	5基	
	荷役可能時間	24時間	
搬出入可能時間	平日:8:30~18:00 土曜日:8:30~15:00 日祝日:当日荷役予定船に係るHDS対応	輸入貨物については、平日~20:00、土曜日~17:00迄対応可能	

北九州港(響灘地区)コンテナ取扱施設

ターミナル名称		ひびきコンテナターミナル	
供用開始年月		平成17年4月供用	(備考)
主要施設	岸壁	水深:15m、10m バース数:2バース、2バース 延長:700m、340m [施設名:響灘西3~6号岸壁]	
	ターミナル面積	385,100㎡	
	コンテナヤード	327,886㎡	
	CFS面積	—	
	コンテナ収容能力	22,464TEU(4段積み)	
	冷凍コンセント	440V:324口、220V:18口	
	岸壁用クレーン	ガントリークレーン:3基 (18列対応)	
	ヤード内荷役機械	トランスファークレーン:7基 トラクターヘッド:7台 ヤードシャーシ:7台	
	ゲート	10レーン	
	トラックスケール	1基	
	トランスファーポイント	※トランスファークレーン方式(20レーン)	
	照明灯	12基	
	荷役可能時間	24時間	
搬出入可能時間	平日:8:30~16:30 土日祝日:オーダーに応じて対応	輸出・輸入ともにオーダーに応じて夜間でも対応可能	

博多港(アイランドシティ地区)コンテナ取扱施設

ターミナル名称		アイランドシティコンテナターミナル	
供用開始年月		平成15年9月供用	(残計画)
主要施設	岸壁	水深:14m、15m バース数:1バース、1バース 延長:680m [施設名:アイランドシティ6、7号岸壁]	水深:15m バース数:1バース 延長:350m
	ターミナル面積	310,215㎡	
	コンテナヤード	212,881㎡	
	CFS面積	—	
	コンテナ収容能力	19,264TEU	
	冷凍コンセント	440V:336口	
	岸壁用クレーン	コンテナクレーン:40.6トン吊り (18列:5基)	
	ヤード内荷役機械	トランスファークレーン:17基	
	ゲート	10レーン	
	トラックスケール	1基	
	トランスファーポイント	—	
	照明灯	8基	
	荷役可能時間	24時間	
搬出入可能時間	7:30~17:00	通関を伴う輸入貨物の搬出については、事前予約により21時までの対応が可能	

博多港(香椎パークポート地区)コンテナ取扱施設

ターミナル名称	香椎パークポートコンテナターミナル	
供用開始年月	平成9年4月供用	
主要施設	岸壁	水深:13m バース数:2バース 延長:600m [施設名:香椎パークポート4、5号岸壁]
	ターミナル面積	223,195㎡
	コンテナヤード	147,808㎡
	CFS面積	—
	コンテナ収容能力	8,964TEU
	冷凍コンセント	440V:300口
	岸壁用クレーン	コンテナクレーン:40.6トン吊り (16列:2基、17列:2基)
	ヤード内荷役機械	ストラドルキャリア:17台
	ゲート	9レーン
	トラックスケール	5基
	トランスファーポイント	10レーン
	照明灯	9基
荷役可能時間	24時間	通関を伴う輸入貨物の搬出については、事前予約により21時までの対応が可能
搬出入可能時間	7:30~17:00	

三池港(内港北地区)コンテナ取扱施設

ターミナル名称	多目的国際ターミナル	
供用開始年月	平成10年5月供用	(全体計画)
主要施設	岸壁	水深:10.7m バース数:2バース 延長:340m [施設名:内港北公共岸壁]
	ターミナル面積	43,000m ²
	コンテナヤード	43,000m ²
	CFS面積	1,000m ²
	コンテナ収容能力	1200EU
	冷凍コンセント	220V×2口、440V×6口
	岸壁用クレーン	タイヤマウント式ジブクレーン:41.5トン吊り×1基 ハイキャブ付クローラクレーン1基
	ヤード内荷役機械	リーチスタッカー、大型フォークリフト
	ゲート	2レーン(入1、出1)
	トラックスケール	1基
	トランスファーポイント	—
	照明灯	6基
荷役可能時間	24時間	コンテナ取扱は国際コンテナ航路(釜山港)の就航した平成18年4月から
搬出入可能時間	平日8:30~17:30	

伊万里港(七ツ島地区)コンテナ取扱施設

ターミナル名称	七ツ島コンテナターミナル		
供用開始年月	平成9年2月		
主要施設	岸壁	水深:9m バース数:1バース 延長:160m [施設名:七ツ島北1号岸壁]	
	ターミナル面積	59,450㎡	
	コンテナヤード	55,650㎡	
	CFS面積	1,013㎡	
	コンテナ収容能力	3,948TEU(3段積み)	
	冷凍コンセント	440V:16口	
	岸壁用クレーン	タイヤマウント式 ジブクレーン:1基、クローラクレーン:1基	
	ヤード内荷役機械	ストラドルキャリア:7台 トップリフター:1台	
	ゲート	1レーン	
	トラックスケール	—	
	トランスファーポイント	3レーン	
	照明灯	9基	
	荷役可能時間	年中利用可能	年中利用可能
	搬出入可能時間	24時間利用可能	24時間利用可能

長崎港(小ヶ倉柳地区)コンテナ取扱施設

ターミナル名称	小ヶ倉柳コンテナターミナル	
供用開始年月	平成6年6月	(将来計画)
主要施設	岸壁	水深:12m バース数:1バース 延長:270m [施設名:小ヶ倉柳地区-12m]
	ターミナル面積	25,335㎡
	コンテナヤード	12,131㎡
	C F S 面積	2,595㎡
	コンテナ収容能力	526TEU(2段積み)
	冷凍コンセント	12口
	岸壁用クレーン	タイヤマウント式 ジブクレーン:1基
	ヤード内荷役機械	ストラドルキャリア:1台 フォークリフト:1台 手動式スプレッダー
	ゲート	—
	トラックスケール	—
	トランスファーポイント	—
照明灯	—	
荷役可能時間	—	
搬出入可能時間	—	

熊本港(夢咲島地区)コンテナ取扱施設

ターミナル名称	熊本港コンテナターミナル	
供用開始年月	平成11年7月	
主要施設	岸壁	水深:7.5m バース数:1バース 延長:130m [施設名:-7.5m岸壁]
	ターミナル面積	29,032㎡
	コンテナヤード	19,500㎡
	C F S 面積	3,975㎡
	コンテナ収容能力	480TEU
	冷凍コンセント	220V:4口、440V:8口
	岸壁用クレーン	タイヤマウント型 ジブクレーン:1基 ガントリークレーン:1基
	ヤード内荷役機械	ストラドルキャリア(3段積):1台
	ゲート	1基
	トラックスケール	—
	トランスファーポイント	—
照明灯	5基	
荷役可能時間	—	
搬出入可能時間	—	

八代港(外港地区)コンテナ取扱施設

ターミナル名称	八代港コンテナターミナル	
供用開始年月	平成11年6月	
主要施設	岸壁	水深:10.0m バース数:1バース 延長:185m [施設名:外港(-10m)第4岸壁]
	ターミナル面積	35,880㎡
	コンテナヤード	21,450㎡
	C F S 面積	—
	コンテナ収容能力	770TEU
	冷凍コンセント	220V:4口、440V:8口
	岸壁用クレーン	ガントリークレーン:1基
	ヤード内荷役機械	ストラドルキャリア(3段積):1台
	ゲート	1基
	トラックスケール	—
	トランスファーポイント	—
照明灯	4基	
荷役可能時間	—	
搬出入可能時間	—	

大分港(大在地区)コンテナ取扱施設

ターミナル名称		大在コンテナターミナル	
供用開始年月		平成8年11月	(全体計画)
主要施設	岸壁	水深:10m、14m バース数:1バース、1バース 延長:450m [施設名:大在地区-10m、-14m岸壁]	水深:10m、14m バース数:1バース、2バース 延長:730m
	ターミナル面積	220,000㎡	300,000㎡
	コンテナヤード	148,657㎡	194,857㎡
	C F S 面積	—	—
	コンテナ収容能力	4,755TEU(実入:2段、空:3段)	8,630TEU(実入:2段、空:3段)
	冷凍コンセント	220V:20口、400V:36口	304口
	岸壁用クレーン	ガントリークレーン:2基 (13列対応)	ガントリークレーン:4基 (13列対応)
	ヤード内荷役機械	ストラドルキャリア:4台 トップリフター:1台	ストラドルキャリア:7台
	ゲート	6レーン	6レーン
	トラックスケール	1基	1基
	トランスファーポイント	8レーン	8レーン
	照明灯	5基	7基
	荷役可能時間		
搬出入可能時間			

細島港(白浜地区)コンテナ取扱施設

ターミナル名称		細島港国際ターミナル	
供用開始年月		平成5年12月	平成12年8月
主要施設	岸壁	水深:-10m バース数:1バース 延長:185m [施設名:白浜地区10号岸壁]	水深:-13m バース数:1バース 延長:260m [施設名:白浜地区14号岸壁]
	ターミナル面積		117,000㎡
	コンテナヤード		29,000㎡
	C F S 面積		—
	コンテナ収容能力		3,324TEU
	冷凍コンセント		200V:10口、400V:28口
	岸壁用クレーン		ガントリークレーン:2基
	ヤード内荷役機械		ストラドルキャリア:3基 リーチスタッカー:2基
	ゲート		3レーン
	トラックスケール		—
	トランスファーポイント		5レーン
	照明灯		4基

油津港コンテナ取扱施設

ターミナル名称		なし	
供用開始年月		平成13年1月	
主要施設	岸壁	水深:-10m バース数:1バース 延長:185m [施設名:東地区9号岸壁]	
	ターミナル面積	16,900㎡	
	コンテナヤード	3,000㎡	
	C F S 面積	—	
	コンテナ収容能力	729TEU	
	冷凍コンセント	220V:4口、440V:4口	
	岸壁用クレーン	タイヤマウント式ジブクレーン:1基	
	ヤード内荷役機械	フォークリフト:1台 リーチスタッカー:1台	
	ゲート	2レーン	
	トラックスケール	—	
	トランスファーポイント	—	
照明灯	2基		

川内港コンテナ取扱施設

ターミナル名称	-	
供用開始年月	平成16年4月	
主要施設	岸壁	水深:7.5m バース数:1バース 延長:200m
	ターミナル面積	-
	コンテナヤード	9,600㎡
	CFS面積	1,848.25㎡
	コンテナ収容能力	-
	冷凍コンセント	440V:15口
	岸壁用クレーン	移動式ハーバークレーン:1基
	ヤード内荷役機械	トップリフター:1基
	ゲート	-
	トラックスケール	-
トランスファーポイント	-	
照明灯	3基	
荷役可能時間		
搬出入可能時間		

志布志港コンテナ取扱施設

ターミナル名称	新若浜地区多目的国際ターミナル		
供用開始年月	平成21年3月	(残計画)	
主要施設	岸壁	水深:14m、 バース数:1バース 延長:280m [施設名:新若浜地区1号岸壁]	水深:14m、10m バース数:1バース、1バース 延長:280m、170m [施設名:新若浜地区2号岸壁、3号岸壁]
	ターミナル面積	173,478㎡	204,593㎡
	コンテナヤード	47,939㎡	270,323㎡
	CFS面積	2,840㎡	28,535㎡
	コンテナ収容能力	1212TEU(年間蔵置能力12万TEU)	
	冷凍コンセント	440V:50口	
	岸壁用クレーン	ガントリークレーン:2基	
	ヤード内荷役機械	トランスファークレーン:3基 リーチスタカ-:4基	
	ゲート	1棟	
	トラックスケール	-	
	トランスファーポイント	-	
	照明灯	7基	
	荷役可能時間	-	
搬出入可能時間	コンテナターミナルオープン時間帯 平日:8:00~17:00 土曜:8:00~15:00 日曜・祝祭日:クローズ		

(3) 外貿コンテナ定期航路

平成27年4月1日現在

港湾名	係留施設	航路名	運航船社名	便数	寄港地	航路開設年月	
下関港	新港	韓国航路	Sinokor	週1便	下関～北九州(門司)～北九州(ひびき)～釜山	200303 ※201504より長州出島利用	
				週1便	下関～北九州(門司)～伊予三島～大竹～徳山～釜山	200303 ※201504より長州出島利用	
				週1便	下関～北九州(門司)～北九州(ひびき)～細島～釜山	200303 ※201504より長州出島利用	
北九州港	太刀浦	韓国航路	CAMELLIA	週1便	北九州(門司)～徳山～広島～中関～釜山～大分～徳山～広島～北九州(ひびき)～釜山	200711	
				週1便	北九州(門司)～博多～釜山～水島	201503	
			CK	週2便	北九州(門司)～博多～釜山～北九州(門司)～宇部～三島川之江～水島～松山	201008	
				D'jin/HgA	週2便	北九州(門司)～博多～釜山～博多～北九州(門司)～広島～岩国～釜山	198003
			週2便		北九州(門司)～博多～釜山～博多～北九州(門司)～広島～岩国～釜山	201501	
			Sinokor	週1便	北九州(門司)～細島～北九州(ひびき)～釜山～志布志～徳山～釜山～馬山～下関	200606	
				週1便	北九州(門司)～釜山～博多～高松～岩国～松山～釜山～博多	200308	
				週1便	北九州(門司)～北九州(ひびき)～釜山～長崎～志布志～八代～釜山～馬山～下関	200308	
				週1便	北九州(門司)～三島川之江～大竹～徳山～釜山～下関	2014.08	
			HANJIN	週1便	北九州(門司)～大阪～神戸～釜山～光陽～博多	200308	
				D'jin	週3便	北九州(門司)～博多～釜山～北九州(門司)～博多～釜山～徳山～釜山	201002
			KM	週1便	北九州(門司)～志布志～細島～釜山～伊万里～熊本～長崎～釜山	201307	
				週1便	北九州(門司)～釜山～徳島～高松～福山～松山	201307	
			中国航路	CK	週1便	北九州(門司)～寧波～上海～博多	200211
				JIN JIANG	週1便	北九州(門司)～太倉～上海～博多	201308
			台湾航路	EMC	週1便	北九州(門司)～博多～台北～台中～高雄～蛇口～香港～大阪～神戸～岩国	200007
					週1便	北九州(門司)～博多～台北～台中～香港～高雄～台中～台北～大阪～神戸	200203
					YM/T.S.LINES	週1便	北九州(門司)～博多～釜山～光陽～基隆～台中～高雄～香港～蛇口～厦門～基隆
			東南アジア航路	APL/YM	週1便	北九州(門司)～博多～高雄～赤湾～レムチャバン～香港～高雄～大阪～神戸	201409

港湾名	係留施設	航路名	運航船社名	便数	寄港地	航路開設年月	
			T.S.LINES/CNC	週1便	北九州(門司)～釜山～光陽～基隆～台中～香港～ホーチンシティ～蛇口～香港～厦門～基隆～大阪～神戸	200505	
			WH	週1便	北九州(門司)～徳山～台北～高雄～香港～蛇口～レムチャバン～バンコク～レムチャバン～香港～高雄～台中～台北～大阪～神戸～博多	199603	
				週1便	北九州(門司)～蔚山～高雄～香港～蛇口～ハイフォン～湛江～高欄～香港～大阪～神戸～福山～広島	200703	
				週1便	北九州(門司)～仁川～大連～高雄～香港～ハイフォン～防城～香港～高雄～博多	201502	
			MO	週1便	北九州(門司)～北九州(ひびき)～博多～釜山～カイムップ～レムチャバン～バンコク～大阪～神戸	198112	
		中国航路	CCL	週1便	北九州(門司)～博多～威海～青島～釜山	200805	
			GOTOSHIPPING	週1便	北九州(門司)～博多～上海～東京～横浜～上海	201005	
				週1便	北九州(門司)～大連～威海～博多	201005	
			HASCO	週1便	北九州(門司)～博多～太倉～上海	201308	
			SITC	週1便	北九州(門司)～徳山～寧波～上海～博多	201012	
				週1便	北九州(門司)～釜山～光陽～連雲港～青島～博多	200110	
			SINOTRANS	週1便	北九州(門司)～博多～青島～大阪	201405	
			SINOTRANS/SITC	週2便	北九州(門司)～天津新港～煙台～大連～博多～北九州(門司)～上海	200710	
		東南アジア航路	SITC	週1便	北九州(門司)～寧波～厦門～香港～ハイフォン～蛇口～寧波～博多～大阪～神戸～天津新港～大連～釜山～大阪～神戸	200110	
			COSCO/SITC	週1便	北九州(門司)～香港～ハイフォン～湛江～香港～蛇口～汕頭～厦門～東京～横浜～名古屋	201401	
		台湾航路	愛媛オーシャン	週1便	北九州(門司)～中関～松山～広島～志布志～那覇～基隆～高雄～基隆～那覇～志布志	200012	
		ナホトカ航路	TRA	4週1便	北九州(門司)～富山新港～ウラジオストク～ホストヌイ～横浜～名古屋～神戸～富山新港～ウラジオストク～ホストヌイ～苫小牧～横浜～名古屋～神戸	197611	
		響灘西	韓国航路	CAMELLIA	週1便	北九州(ひびき)～釜山～北九州(門司)～徳山～広島～中関～釜山～大分～徳山～広島	200711
				Sinokor	週1便	北九州(ひびき)～釜山～志布志～徳山～釜山～馬山～下関～北九州(門司)～細島	200606
					週1便	北九州(ひびき)～釜山～長崎～志布志～八代～釜山～馬山～下関～北九州(門司)	200308
				D'jin	週1便	北九州(ひびき)～徳山～釜山～徳山～博多～釜山～博多	201009
				Nam Sung	週1便	北九州(ひびき)～釜山～博多～志布志～油津～細島～大分	201503

港湾名	係留施設	航路名	運航船社名	便数	寄港地	航路開設年月		
		中国航路	D'jin	週1便	北九州(ひびき)～釜山～光陽～寧波～上海～博多	201110		
		東南アジア航路	MOL	週1便	北九州(ひびき)～博多～釜山～カymmup～レムチャバン～バンコク～大阪～神戸～北九州(門司)	198112		
博多港	香椎パークポート	北米航路	WWD	2週1便	博多～大阪～名古屋～清水～東京～タコマ～バンクーバー～タコマ～苫小牧～釜山	201406		
		韓国航路	UASC	週2便	博多～横浜～名古屋～大阪～神戸～博多～釜山	200111		
			HgA	週2便	博多～北九州(門司)～広島～岩国～釜山～北九州(門司)～博多～釜山	199906		
				週2便	博多～釜山～北九州(門司)～博多～徳山～釜山～北九州(門司)	201501		
			Nam Sung	週1便	博多～志布志～油津～細島～大分～八幡～釜山	201501		
				週1便	博多～富山～新潟～秋田～釜山	201501		
			Sinokor	週2便	博多～高知～岩国～松山～釜山～博多～釜山	200905		
				週1便	博多～高知～徳山～福山～釜山	201403		
		CAMELLIA	週1便	博多～釜山～水島～北九州(門司)	201502			
		中国航路	CCL	週1便	博多～威海～青島～北九州(門司)	200805		
			GOTOSHIPPING	週1便	博多～上海～北九州(門司)	200912		
				週1便	博多～北九州(門司)～大連～威海	201204		
			HASCO	週1便	博多～北九州(門司)～上海	201308		
			JJS	週1便	博多～北九州(門司)～太倉～上海	201503		
		東南アジア航路	MO	週1便	博多～釜山～マニラ～レムチャバン～バンコク～大阪～神戸～北九州(門司)～北九州(ひびき)	200401		
			WH	週1便	博多～蔚山～高雄～香港～蛇口～ハイフォン～湛江～塩田～香港～大阪～神戸～広島～北九州(門司)	201010		
				週1便	博多～北九州(門司)～徳山～基隆～高雄～香港～蛇口～レムチャバン～バンコク～レムチャバン～香港～高雄～台中～台北～大阪～神戸	200307		
				週1便	博多～水島～神戸～大阪～基隆～台中～高雄～ダナン～ホーチミン～高雄～台中～基隆	201010		
			EMC/WH	2週1便	博多～台北～台中～香港～高雄～台中～台北～大阪～神戸～北九州(門司)	200203		
			アイランドシティ	北米航路	M'sk	週1便	博多～釜山～大連～青島～ダッチハーバー～横浜	201502
				韓国航路	CK	週1便	博多～釜山～北九州(門司)～伊予三島～水島～宇部～北九州(門司)	201008
		D'jin	週2便		博多～釜山～北九州(門司)～博多～釜山～徳山～釜山～北九州(門司)	198009		

港湾名	係留施設	航路名	運航船社名	便数	寄港地	航路開設年月		
			HANJIN	週1便	博多～北九州(門司)～大阪～神戸～釜山～光陽	201204		
				週1便	博多～釜山～光陽～東京～横浜～名古屋	201501		
			APL	週1便	博多～大分～釜山～志布志～細島～宇部～釜山	201212		
		中国航路	CK	週1便	博多～北九州(門司)～寧波～上海	200303		
				Djin	週1便	博多～北九州(ひびき)～釜山～光陽～寧波～上海	200504	
				SITC	週1便	博多～北九州(門司)～寧波～上海	200801	
					週1便	博多～北九州(門司)～釜山～光陽～連雲港～青島	201010	
				SINOTRANS/SITC	週2便	博多～北九州(門司)～天津新港～煙台～大連～北九州(門司)～博多～上海	200710	
				SINOTRANS	週1便	博多～青島～大阪～北九州(門司)	201405	
				MSC	週1便	博多～神戸～名古屋～四日市～御前崎～横浜～赤湾	201103	
				東南アジア航路	EMC	週1便	博多～台北～台中～高雄～南沙～蛇口～香港～大阪～神戸～岩国～北九州(門司)	200311
						週1便	博多～釜山～光陽～台北～高雄～香港～蛇口～ハンシルクタン～ポートケラン～タンジュンペレパス～シンガポール～マニラ～高雄	201104
						EMC/WH	2週1便	博多～台北～台中～香港～高雄～台中～台北～大阪～神戸～北九州(門司)
		YM/TS	週1便			博多～釜山～光陽～基隆～高雄～香港～蛇口～廈門～基隆～北九州	201104	
		SITC	週1便			博多～大阪～神戸～天津新港～大連～大阪～神戸～北九州(門司)～釜山～寧波～廈門～香港～ハイフォン～蛇口～寧波	201104	
		中国航路	MSC	週1便	博多～神戸～名古屋～四日市～御前崎～横浜～赤湾	201103		
		東南アジア航路	MCC	週1便	博多～塩田～香港～マニラ～カガヤン・テ・オロ～上海～寧波～釜山～ウラジオストク～釜山～大阪～横浜～東京～神戸	201105		
				APL	週1便	博多～高雄～赤湾～レムチャパン～香港～高雄～大阪～神戸～北九州(ひびき)	201105	
		三池港	内港北公共岸壁	韓国航路	HgA	週2便	三池～川内～釜山～川内～八代～三池～釜山	200604
				中国航路	Kbara	週1便	三池～八代～川内～上海～伊万里(平成26年5月23日～航路休止)	201308
		伊万里港	七ツ島	韓国航路	KM	週1便	伊万里～熊本～長崎～釜山	201001
中国航路	HgA			週1便	伊万里～釜山～香港～黄埔～蛇口～廈門～釜山	199704		
				Minsheng	週1便	伊万里～八代～大連～青島	200311	
				Kbara	週1便	伊万里～福山～水島～広島～志布志～天津新港～大連～青島～福山～水島～広島～細島～志布志～寧波～上海	200403	

港湾名	係留施設	航路名	運航船社名	便数	寄港地	航路開設年月
長崎港	小ヶ倉柳	韓国航路	KM	週1便	長崎～熊本～八代～釜山～広島～水島～今治～釜山	199907
				週1便	長崎～釜山～北九州(門司)～志布志～細島～釜山～伊万里～熊本	201306
			Sinokor	週1便	長崎～釜山～下関～北九州(門司)～釜山～馬山～下関～北九州(門司)～北九州(ひびき)～釜山～下関～北九州(門司)	201306
熊本港	-7.5m岸壁	韓国航路	KM	週1便	熊本～八代～釜山～広島～水島～今治～釜山～長崎	199907
				週1便	熊本～長崎～釜山～北九州(門司)～志布志～細島～釜山～伊万里	201306
八代港	-10m岸壁	韓国航路	KM	週1便	八代～釜山～広島～水島～今治～釜山～長崎～熊本	199907
				HgA	週1便	八代～三池～釜山～三池～川内～釜山～川内
			Sinokor	週1便	八代～釜山～馬山～下関～門司～北九州(ひびき)～釜山～長崎～志布志	201306
大分港	大在-10m岸壁	韓国航路	CAMELLIA	週1便	大分～徳山～広島～北九州(ひびき)～釜山～北九州(門司)	200206
	大在-14m岸壁	韓国航路	Nam Sung	週1便	大分～釜山～岩国～今治～松山	199506
			APL	週1便	大分～釜山～博多	200104
中国航路	Kbara	週1便	大分～上海～福山～水島～三島川之江～広島	200308		
細島港	工業港10号 工業港14号	韓国航路	KM	週1便	細島～釜山～伊万里～熊本～長崎～釜山～北九州(門司)～志布志	201306
			Nam Sung	週1便	細島～釜山～釜山新港～志布志～油津	199503
			Sinokor	週1便	細島～ひびき～釜山～釜山～馬山～下関～北九州(門司)	200106
			APL	週1便	細島～宇部～釜山～博多～大分～釜山～志布志	200010
		韓国・中国航路	Nam Sung	週1便	細島～蔚山～釜山～光陽～寧波～上海～釜山～新潟～函館～苫小牧～釧路～八戸～秋田～蔚山～釜山～光陽～寧波～上海～釜山～釜山新港～清水～常陸那珂～仙台～小名浜	201501
中国航路	Kbara	週1便	細島～志布志～寧波～上海～伊万里～福山～水島～広島～志布志～天津新港～大連～青島～福山～水島～広島	201310		
油津港	東地区第9号岸壁	韓国航路	Nam Sung	週1便	油津～細島～釜山～釜山新港～志布志	200101
志布志港	新若浜1号岸壁	韓国航路	APL	週1便	釜山～志布志～細島～宇部～釜山	200306
			KM	週1便	釜山新港～門司～志布志～細島～釜山新港	201306
			Nam Sung	週1便	釜山～博多～志布志～油津～細島～大分～釜山	200604
			Sinokor	週1便	釜山～志布志～徳山～釜山～釜山新港～馬山	201109
				週1便	釜山～長崎～志布志～八代～釜山～釜山新港～馬山	201409
			HgA	週1便	釜山～釜山新港～志布志～徳島～福山～高松～高知～徳山～釜山～釜山新港	201405

港湾名	係留施設	航路名	運航船社名	便数	寄港地	航路開設年月
		中国航路	Kbara	週2便	志布志～天津新港～大連～青島～福山～水島～広島～細島～志布志～寧波～上海～伊万里～福山～水島～広島	200203
					TCLC	週1便
		台湾航路	NYK/愛媛オーシャン	週2便	【輸入】高雄～基隆～那覇～志布志～門司～中関～松山～広島	200012
					【輸出】門司～中関～松山～広島～志布志～那覇～基隆～高雄	
川内港	京泊地区1号岸壁	韓国航路	HgA	週2便	川内～釜山～川内～八代～三池～釜山～三池	200404

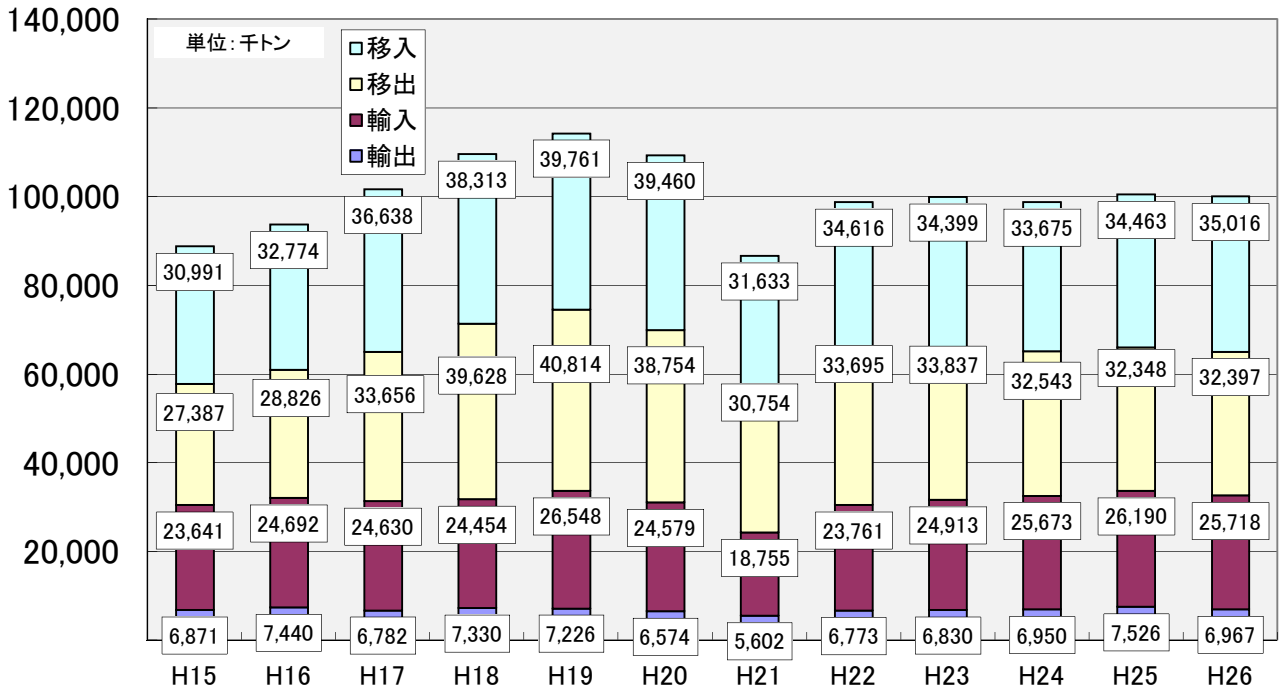
(4) 外貿コンテナターミナル計画

平成27年 3月現在

	港名	地区	施設規模			整備状況
			水深(m)	バース数	延長(m)	
国際拠点港湾	下関港	岬之町	-10	2	370	供用中
		新港	-12	2	480	1B供用中,1B計画
	北九州港	太刀浦	-12	2	480	供用中
			-10	3	555	供用中
		響灘	-15	2	700	供用中
	博多港	香椎パークポート	-13	2	600	供用中
		アイランドシティ	-15	2	700	1B供用中, 1B計画
			-14	1	330	供用中
	地域の国際海上コンテナを取り扱う港湾	三池港	内港北	-10	2	340
伊万里港		七ツ島	-9	1	154	供用中
			-13	1	260	供用中
長崎港		小ヶ倉柳	-10	1	170	供用中
八代港		外港	-10	1	185	供用中
熊本港		夢咲島	-7.5	2	260	1B供用中,1B計画
			-10	1	170	計画
大分港		大在	-14	2	560	1B供用中,1B計画
			-10	1	170	供用中
細島港		白浜	-10	1	185	供用中
			-13	1	260	供用中
油津港		東	-10	1	185	供用中
川内港	京泊	-7.5	1	200	供用中	
志布志港	新若浜	-14	2	560	1B供用中,1B計画	

[北九州港の概況]

北九州港海上出入貨物量の推移



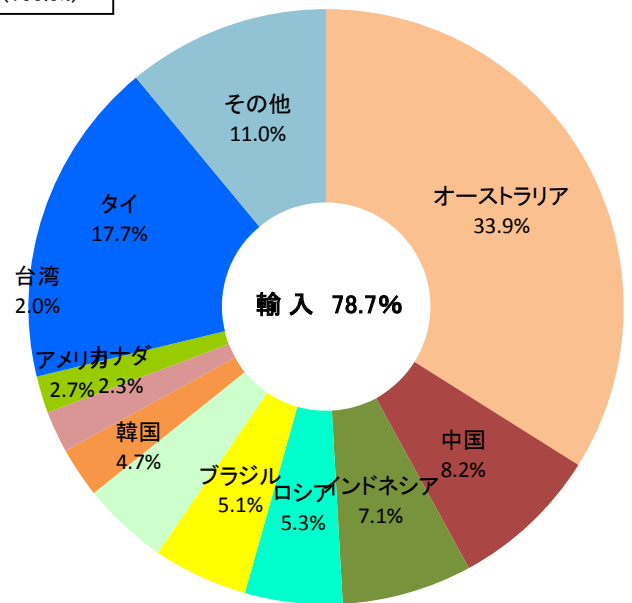
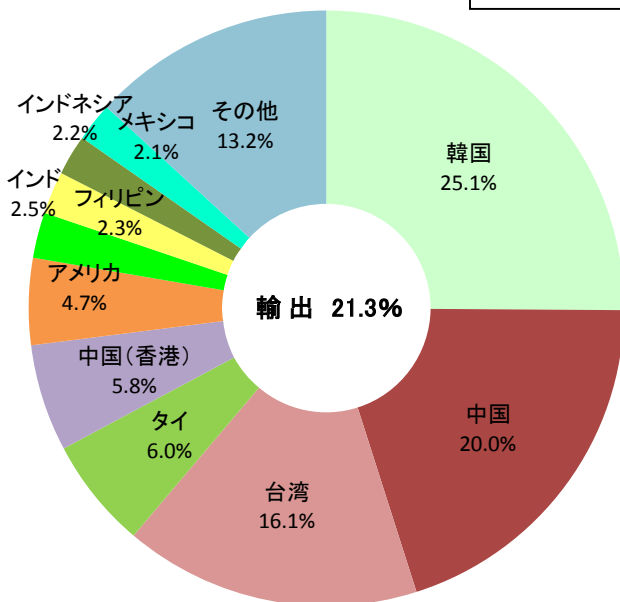
北九州港輸出入相手国ベスト10

平成26年

輸出 6,966,531トン (21.3%)

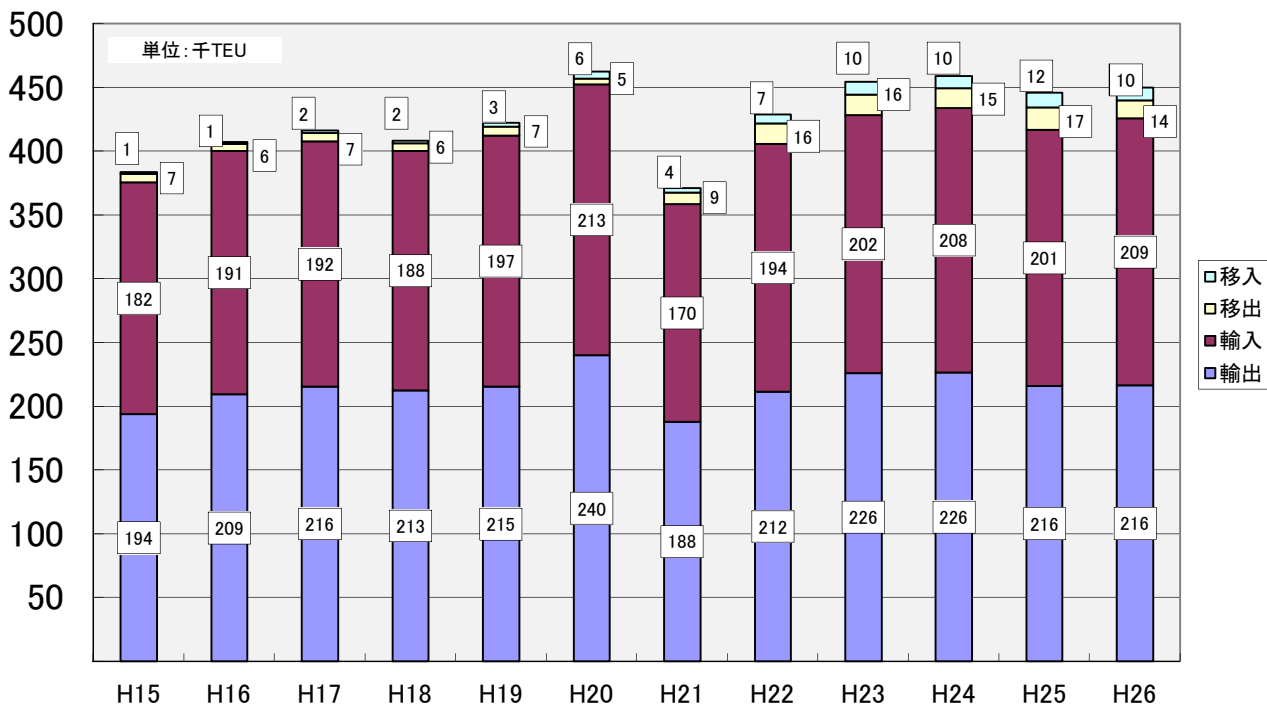
輸入 25,718,011トン (78.7%)

合計 32,684,542トン (100.0%)

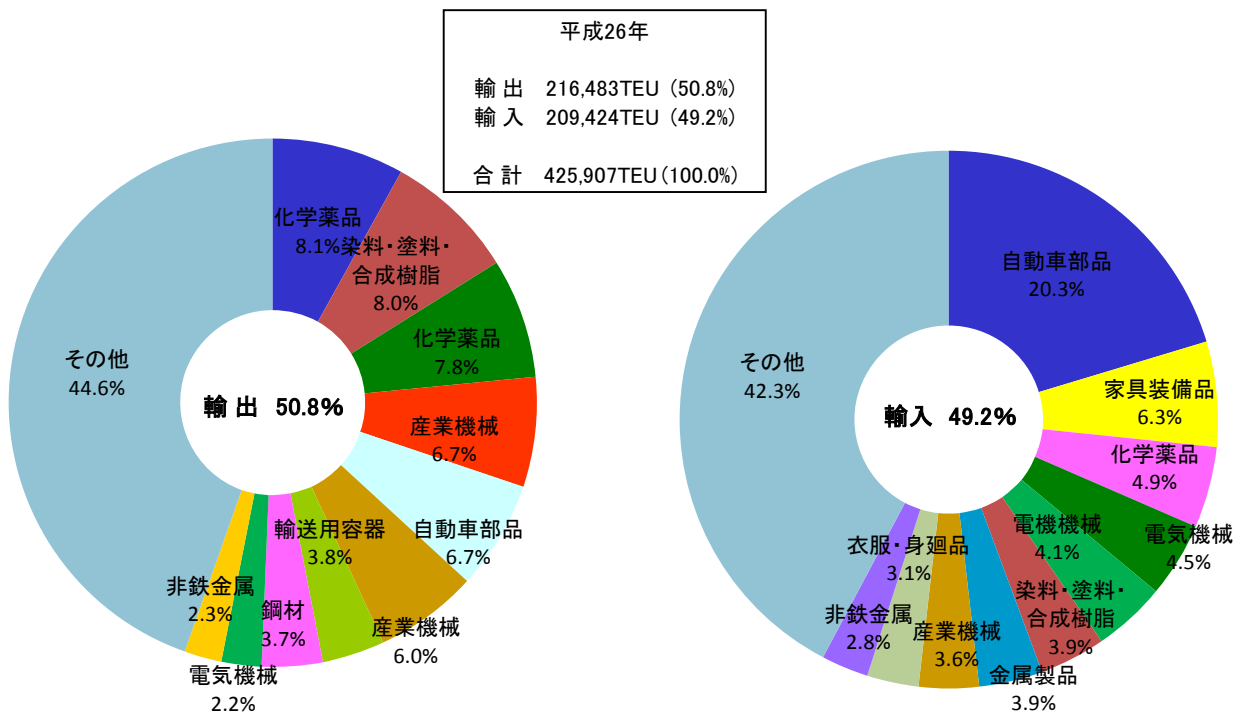


資料:北九州市港湾空港局

北九州港国際海上コンテナ取扱個数の推移



北九州港輸出入海上コンテナ貨物品種別構成比

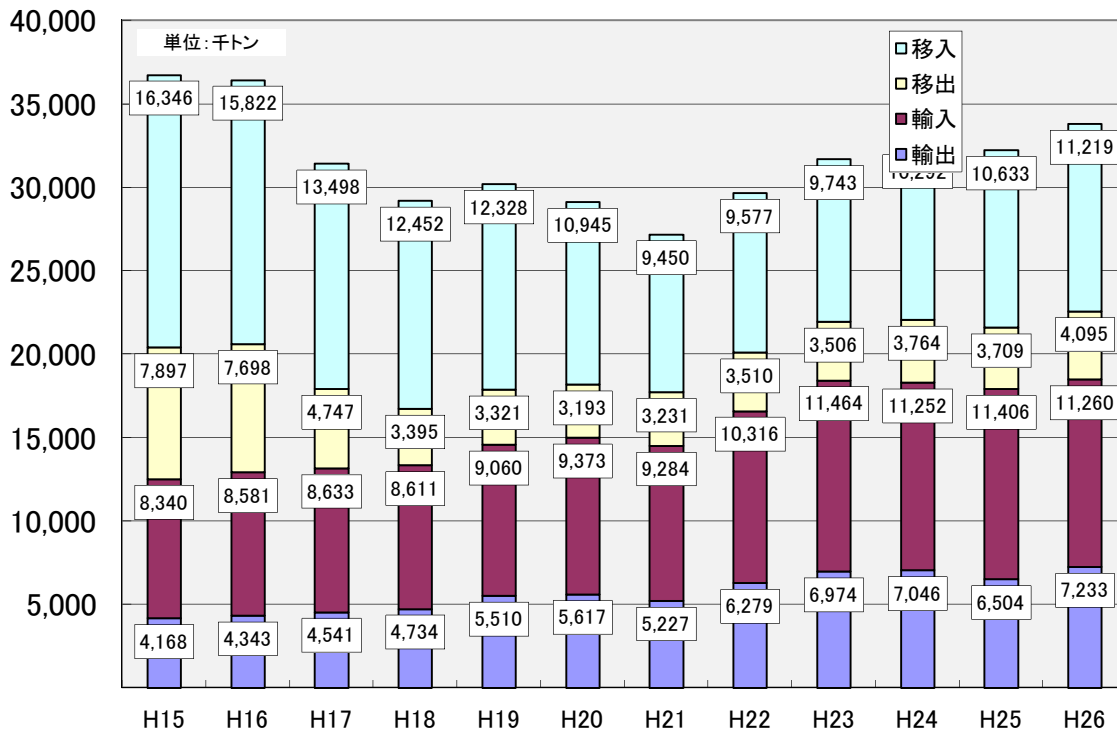


資料: 北九州市港湾空港局

注) 1. 実入りコンテナと空コンテナの合計値
 2. 輸出・輸入: ダイレクト貨物、移出・移入: フィーダー貨物

[博多港の概況]

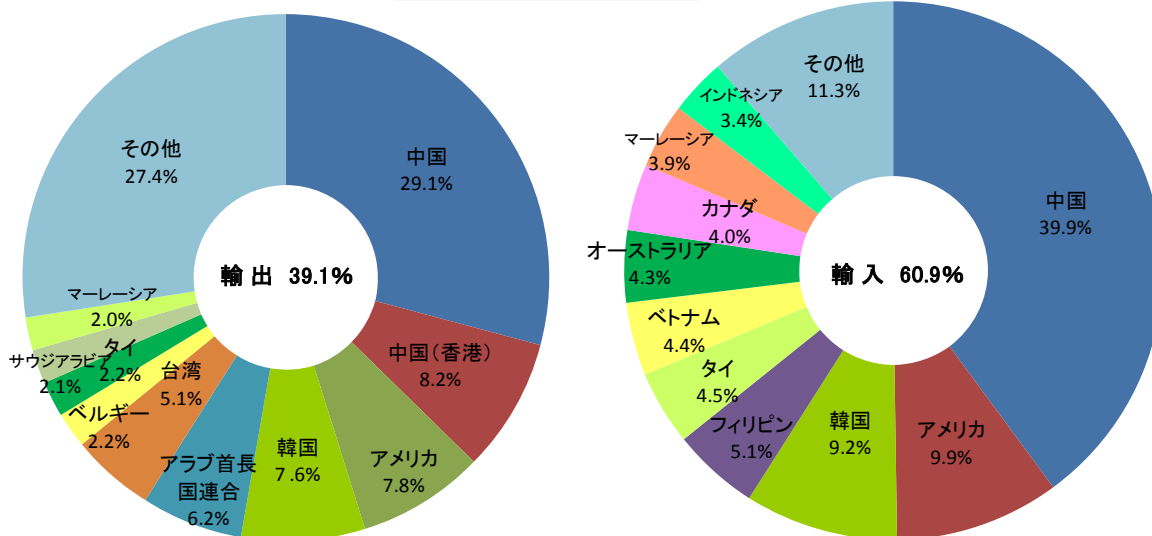
博多港海上出入貨物量の推移



博多港輸出入相手国ベスト10

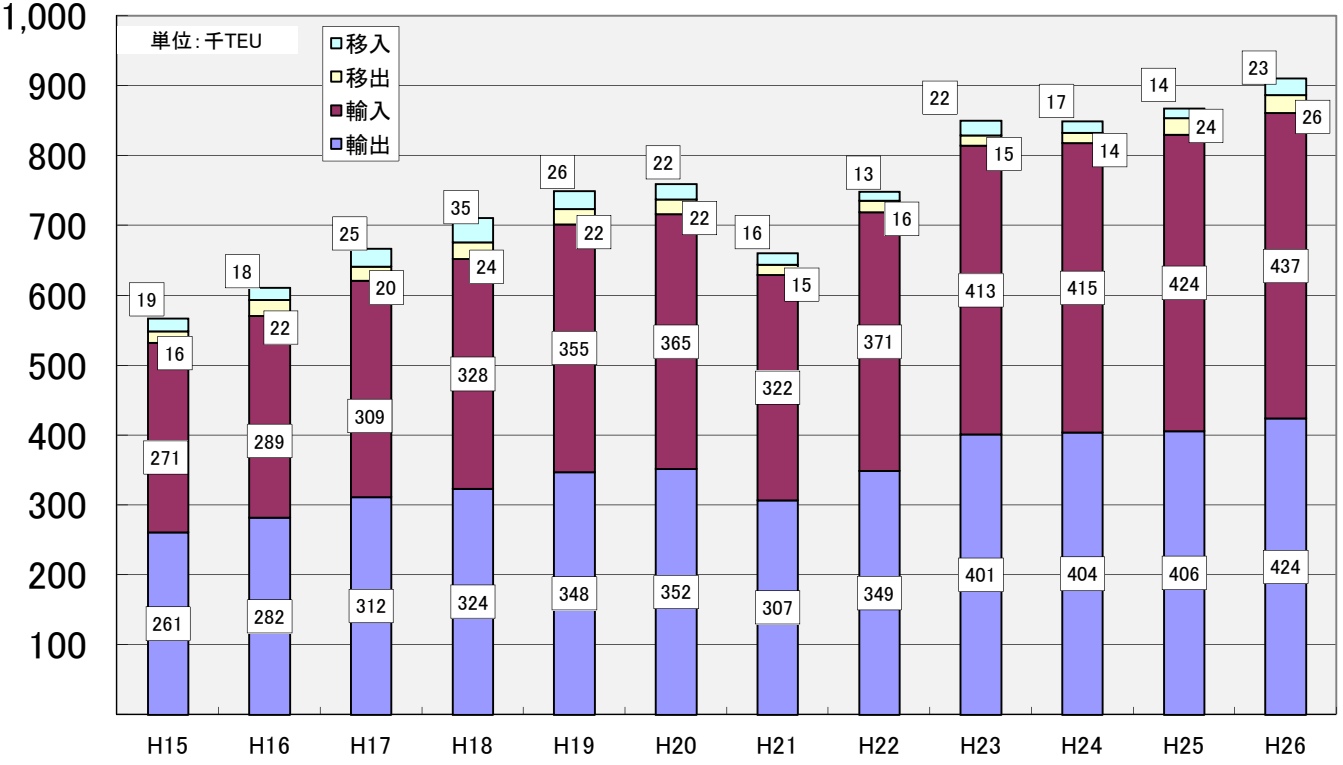
平成26年

輸出 7,233,273トン (39.1%)
 輸入 11,260,353トン (60.9%)
 合計 18,493,626トン (100.0%)

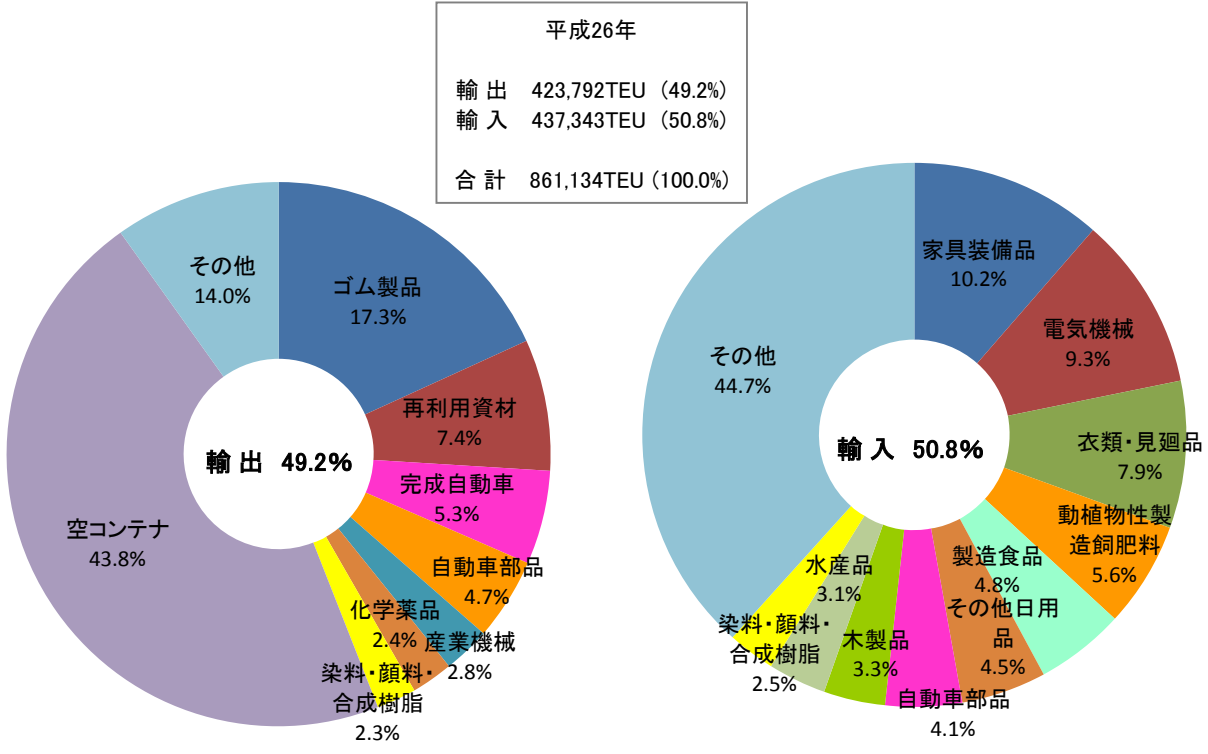


資料:福岡市港湾局

博多港国際海上コンテナ取扱個数の推移



博多港輸出入コンテナ貨物品種別構成比



資料: 福岡市港湾局

- 注) 1. 実入りコンテナと空コンテナの合計値
 2. 輸出・輸入: ダイレクト貨物、移出・移入: フィーダー貨物

(5) 日中・日韓の国際RORO及び国際フェリー航路



■ 日中航路

航路名	運航者 (国籍)	開設時期	国際総トン数	運航回数	積載能力 (TEU)
下関 ~ 太倉 (蘇州)	蘇州下関フェリー(株) (日本)	2014.8	14,250	週2便	143

(平成28年1月現在)

■ 日韓航路

航路名	運航者 (国籍)	開設時期	国際総トン数	運航回数	積載能力 (TEU)
下関 ~ 釜山	関釜フェリー(株) (日本)	1970.6	16,187	日1便	140
	釜関フェリー(株) (韓国)	1983.5	16,875		140
博多 ~ 釜山	カメラライン(株) (日本)	1990.12	19,961	日1便	220

(平成28年1月現在)

参 考

運輸関係省庁・団体一覧

(国土交通省関係)

国土交通省	100-8918	東京都千代田区霞が関2丁目1-3	03-5253-8111
九州運輸局	812-0013	福岡市博多区博多駅東2丁目11-1福岡合同庁舎新館	
総務部			092-472-2312
交通政策部			092-472-2315
観光部			092-472-2330
鉄道部			092-472-4051
自動車交通部			092-472-2521
自動車技術安全部			092-472-2536
海事振興部			092-472-3155
海上安全環境部			092-472-3173
福岡運輸支局			
本庁舎	813-8577	福岡市東区千早3-10-40	092-673-1190
門司港庁舎	801-8585	北九州市門司区西海岸1-3-10門司港湾合同庁舎	093-322-2700
北九州自動車検査登録事務所	800-0211	北九州市小倉南区新曾根4-1	093-473-0481
筑豊自動車検査登録事務所	820-0115	福岡県飯塚市仁保23-39	0948-82-3380
久留米自動車検査登録事務所	830-0052	久留米市上津町2203-290	0942-21-9291
若松海事事務所	808-0034	北九州市若松区本町1-14-12若松港湾合同庁舎	093-751-8111
佐賀運輸支局			
本庁舎	849-0928	佐賀市若楠2-7-8	0952-30-7271
唐津庁舎	847-0861	唐津市二夕子3-216唐津港湾合同庁舎	0955-72-3009
長崎運輸支局			
本庁舎	850-0921	長崎市松が枝町7-29長崎港湾合同庁舎	095-822-0010
東長崎庁舎	851-0103	長崎市中里町1368	095-839-4747
佐世保自動車検査登録事務所	857-1171	佐世保市沖新町5-5	0956-31-8048
厳原自動車検査登録事務所	817-0032	長崎県対馬市厳原町久田645-8	0920-52-0829
佐世保海事事務所	857-0852	佐世保市干尽町4-1佐世保港湾合同庁舎	0956-31-6165
熊本運輸支局			
本庁舎	862-0901	熊本市東区東町4-14-35	096-369-3188
三角庁舎	869-3207	熊本県宇城市三角町三角浦1160-20三角港湾合同庁舎	0964-52-2069
大分運輸支局	870-0906	大分市大州浜1-1-45	097-558-2235
宮崎運輸支局	880-0925	宮崎市大字本郷北方鶴戸尾2735-3	0985-51-3824
鹿児島運輸支局			
本庁舎	892-0822	鹿児島市泉町18-2鹿児島港湾合同庁舎	099-222-5660
谷山港庁舎	891-0131	鹿児島市谷山港2-4-1	099-261-9191
奄美自動車検査登録事務所	894-0007	奄美市名瀬和光町12-1	0997-52-0757
下関海事事務所	750-0066	下関市東大和町1-7-1下関港湾合同庁舎	083-266-7151
九州地方整備局	812-0013	福岡市博多区博多駅東2丁目10-7福岡第二合同庁舎	092-471-6331

(関係官庁)

九州財務局	860-8585	熊本市西区春日2丁目10-1	096-353-6351
福岡財務支局	812-0013	福岡市博多区博多駅東2丁目11-1	092-411-7281
門司税関	801-8511	北九州市門司区西海岸1丁目3-10	093-332-8306
長崎税関	850-0862	長崎市出島町1-36	095-828-8611
九州経済産業局	812-8546	福岡市博多区博多駅東2丁目11-1	092-482-5405
九州農政局	860-8527	熊本市西区春日2丁目10-1	096-211-9111
福岡入国管理局	812-0003	福岡市博多区下臼井778-1	092-623-2400
門司植物防疫所	801-0841	北九州市門司区西海岸1丁目3-10	093-321-1404
福岡検疫所	812-0031	福岡市博多区沖浜町8-1	092-291-4092
動物検疫所門司支所	801-0841	北九州市門司区西海岸1丁目3-10	093-321-1116

(地方公共団体)

福岡県	812-8577	福岡市博多区東公園7-7	092-651-1111
佐賀県	840-8570	佐賀市城内1丁目1-59	0952-24-2111
長崎県	850-8570	長崎市江戸町2-13	095-824-1111
熊本県	862-8570	熊本市中央区水前寺6丁目18-1	096-383-1111
大分県	870-8501	大分市大手町3丁目1-1	097-536-1111
宮崎県	880-8501	宮崎市橘通東2丁目10-1	0985-26-7111
鹿児島県	890-8577	鹿児島市鴨池新町10-1	099-286-2111
山口県	753-8501	山口市滝町1-1	083-922-3111
福岡市	810-8620	福岡市中央区天神1丁目8-1	092-711-4111
北九州市	803-8501	北九州市小倉北区城内1-1	093-671-8181
熊本市	860-8601	熊本市中央区手取本町1-1	096-328-2111

(関係業界団体)

九州トラック協会	812-0013	福岡市博多区博多駅東1-18-8	092-451-7878
(公社)福岡県トラック協会	812-0013	福岡市博多区博多駅東1-18-8	092-451-7878
(公社)佐賀県トラック協会	849-0921	佐賀市高木瀬西3丁目1番20号	0952-30-3456
(公社)長崎県トラック協会	851-0131	長崎市松原町2651-3	095-838-2281
(公社)熊本県トラック協会	862-0901	熊本市東区東町4丁目6-2	096-369-3968
(公社)大分県トラック協会	870-0905	大分市向原西1丁目1番27号	097-558-6311
(一社)宮崎県トラック協会	880-8519	宮崎市恒久1丁目7-21	0985-53-6767
(公社)鹿児島県トラック協会	891-0131	鹿児島市谷山港2丁目4-15	099-261-1167
(一社)奄美自動車連合会	894-0007	奄美市名瀬和光町12-3	0997-52-1900
九州地方通運業連盟	812-0034	福岡市博多区下呉服町1-1	092-281-2830
九州通運業連合会	812-0012	福岡市博多区博多駅中央街5-11	092-411-4814
(一財)九州陸運協会	812-0013	福岡市博多区博多駅東3-10-17陸運会館	092-451-1751
(一社)北九州港振興協会	801-8555	北九州市門司区西海岸1-2-7北九州市港湾局内	093-321-5900
(一社)博多港振興協会	812-0031	福岡市博多区沖浜町12-1	092-271-1378
(公財)九州運輸振興センター	812-0013	福岡市博多区博多駅東3丁目10-17	092-451-0469
全国内航輸送海運組合	102-0093	東京都千代田区平川町2-6-4海運ビル8F	03-3265-5835
全国内航タンカー海運組合西部支部	750-0014	下関市岬之町16-10マル幸ビル2F	083-223-8425
九州地方海運組合連合会	812-0013	福岡市博多区博多駅東2丁目10-13芙蓉ビル3F	092-483-6785
関門地区海運組合	801-0856	北九州市門司区浜町10-16KS浜町ビル3F	093-332-5354
八幡海運組合	805-0009	北九州市八幡東区宮田町2-18八幡船舶協業組合ビル2F	093-662-2560
若松地区海運組合	808-0034	北九州市若松区本町1丁目10-17上野ビル1F	093-761-3909
博多地区海運組合	812-0032	福岡市博多区石城町12-5ウインクス石城町101号室	092-271-0678
壱岐地区海運組合	811-5136	長崎県壱岐市郷ノ浦町片原触253-7	0920-47-0681
壱岐汽船海運組合	811-5214	長崎県壱岐市石田町印通寺浦目坂471-4	0920-44-6130
三池地区海運組合	836-0025	大牟田市中友町1-1三池海運棟内	0944-51-0101
唐津地区海運組合	847-0873	唐津市海岸通7182-214	0955-72-2530
長崎地区海運組合	850-0035	長崎市元船町9-15長崎食糧倉庫ビル4F	095-822-0946
佐世保地区海運組合	857-0855	佐世保市新港町8-23鯨瀬ターミナルビル3F	0956-23-6218
熊本県海運組合	861-6102	熊本県上天草市松島町合津無番地 松島町観光海運会館内	0969-56-2928
大分県海運組合	870-0004	大分市王子港町1-17木材会館2F	097-534-2785
津久見地区海運組合	879-2442	津久見市港町8-6津久見港湾会館1F	0972-82-3484
細島地区海運組合	883-0062	日向市大字日知屋字新開第3区細島港湾福祉センター1F	0982-52-6832
日南地区海運組合	887-0001	日南市油津3丁目11-17油津海友会館内	0987-23-6815
鹿児島内航海運組合	892-0823	鹿児島市住吉町13-6鹿児島荷役海陸運輸ビル2F	099-222-8617
宇部地区海運組合	755-0027	宇部市港町1丁目5-5宇部興産海運(株)海運本部内	0836-34-0136
九州旅客船協会連合会	812-0013	福岡市博多区博多駅東2丁目10-13芙蓉ビル3F	092-403-6100
関門地区旅客船協会	812-0013	福岡市博多区博多駅東2丁目10-13芙蓉ビル3F	092-403-6100
福岡地区旅客船協会	812-0022	福岡市博多区神屋町1-27九州郵船棟内	092-271-1865
佐賀県旅客船協会	847-0873	唐津市海岸通り7182-411	0955-73-4431
長崎旅客船協会	850-0035	長崎市元船町16-12九州商船ビル3F	095-822-1300
佐世保旅客船協会	857-0855	佐世保市新港町8-1新みなとターミナル内1F	0956-22-6575
熊本旅客船協会	869-3207	熊本県宇城市三角町三角浦1160-39	0964-52-2303
大分県旅客船協会	879-2201	大分市大字佐賀関750国道九四フェリー内	097-575-2340
宮崎県旅客船協会	880-0858	宮崎市港3丁目14宮崎カーフェリー(株)内	0985-29-8010
鹿児島県旅客船協会	892-0823	鹿児島市住吉町13-1鹿児島海陸運送ビル3F	099-222-2352

九州地方港運協会	801-0852	北九州市門司区港町2-15	093-321-7231
関門港運協会	801-0852	北九州市門司区港町2-15	093-321-7231
小倉地区港運協会	803-0801	北九州市小倉北区西港町1066-3地先	093-582-6288
洞海港運協会	808-0034	北九州市若松区本町1-13-20洞海港湾労働者福祉センター	093-761-3596
八幡港友会	804-0071	北九州市戸畑区川代1丁目5-1川代港湾センター	093-884-0910
苅田地区港運協会	800-0315	福岡県京都郡苅田町港町30-1苅田港海陸運送㈱内	093-436-0134
博多港運協会	812-0031	福岡市博多区沖浜町4-30博多中央港湾福祉センター	092-281-0690
大牟田港運協会	836-0067	大牟田市四山町80-77	0944-53-2707
三池港運協会	836-0061	大牟田市新港町1三池港物流㈱内	094-457-3105
佐賀地区港運協会	849-4256	伊万里市山代町久原2982(株)奈雅井内	095-528-2121
長崎港運協会	850-0961	長崎市小ヶ倉町3-76-120	095-834-5255
佐世保港運協会	857-0877	佐世保市万津町3-5万津ターミナルビル1F	0956-22-9700
三角港湾運送協会	869-3207	熊本県宇城市三角町三角浦1159-3三角海運㈱内	0964-53-1333
八代港運協会	866-0033	八代市港町69-4八代港湾労働者福祉センター	0965-37-1578
水俣港運協会	867-0035	水俣市月浦字前田54-172南九州センコー㈱内	0966-63-4117
大分県港運協会	870-0266	大分市大字大在6番地大分国際貿易センター2F	097-592-4325
津久見港運協会	879-2442	津久見市港町9-26大分海運㈱内	0972-82-3138
細島港運協会	883-0062	日向市大字日知屋字新開第3区	0982-52-3901
日南地区港運協会	887-0015	日南市平野大筋8338-41日本通運㈱日南支店海運課内	0987-23-2148
鹿児島港運協会	892-0835	鹿児島市城南町22-1	099-226-2611
名瀬港運協会	894-0035	奄美市名瀬塩浜町2278-1名瀬港湾センター2F	0997-52-0088
宇部港運協会	755-0044	宇部市新町12-2宇部新町港湾労働者休憩所内	0836-31-3902
小野田港運協会	756-0834	山陽小野田市大字小野田6289-1共同産業㈱内	0836-83-3500
下関港運協会	750-0066	下関市東大和町1-4-40下関港湾福祉センター	0832-66-0845
九州地方倉庫業連合会	812-0034	福岡市博多区下呉服町1-1日通ビル3F	092-291-8957
福岡県倉庫協会	812-0034	福岡市博多区下呉服町1-1日通ビル3F	092-291-8957
佐賀県倉庫協会	841-0034	鳥栖市京町718-1鳥栖ビル409	0942-87-7878
長崎県倉庫協会	850-0035	長崎市元船町14-38長崎倉庫㈱内	095-823-4590
熊本県倉庫協会	862-8635	熊本市南区流通団地2-20-3九州産交運輸㈱内	096-379-3727
大分県倉庫協会	870-0026	大分市金池町2-11-1日本通運㈱大分支部内	097-532-3779
宮崎県倉庫協会	880-0812	宮崎市高千穂通2-6-18日本通運㈱宮崎支店内	0985-22-2185
鹿児島県倉庫協会	892-0823	鹿児島市住吉町13-1鹿児島港湾ビル3F	099-224-3641
山口県倉庫協会	750-0066	下関市東大和町1-4-40下関港湾福祉センター2F	083-261-0570
九州冷蔵倉庫協議会	812-0018	福岡市博多区住吉2-16-1メゾン住吉2F	092-281-0931
福岡県冷蔵倉庫協会	812-0018	福岡市博多区住吉2-16-1メゾン住吉2F	092-281-0931
佐賀県冷蔵倉庫協会	840-0801	佐賀市駅前中央1-1-10第2内田ビル内	0952-23-5046
長崎県冷蔵倉庫協会	851-2211	長崎市京泊3-3-1関連棟B-1	095-850-8501
熊本県冷蔵倉庫協会	861-4212	熊本市南区城南町築地624-19日豊食品工業㈱内	096-428-6002
大分県冷蔵倉庫協会	812-0018	【事務取扱】福岡市博多区住吉2-16-1メゾン住吉2F	092-281-0931
宮崎県冷蔵倉庫協会	812-0018	【事務取扱】福岡市博多区住吉2-16-1メゾン住吉2F	092-281-0931
鹿児島県冷蔵倉庫協会	892-0823	鹿児島市住吉町7-9鹿児島船用品ビル3F	099-222-7069
山口県冷蔵倉庫協会	750-0067	下関市大和町1-16-1漁港ビル本館5F	083-267-3238
(その他)			
(一社)九州経済連合会	810-0004	福岡市中央区渡辺通2-1-82電気ビル共創館6F	092-761-4261
(公財)九州経済調査協会	810-0004	福岡市中央区渡辺通2-1-82電気ビル共創館5F	092-721-4900
西日本高速道路㈱九州支社	810-0001	福岡市中央区天神1-4-2	092-762-1111
日本貨物鉄道㈱九州支社	803-0812	北九州市小倉北区室町3-2-57	093-583-6245
九州旅客鉄道㈱	812-8566	福岡市博多区博多駅前3-25-21	092-474-2501
(株)日本政策投資銀行九州支店	810-0001	福岡市中央区天神2-12-1	092-741-7734



九州運輸局

「運輸と観光で九州の元気を創ります」

国土交通省九州運輸局