

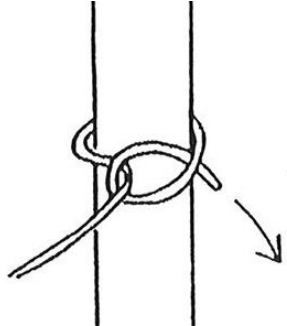

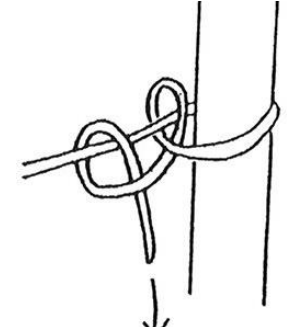

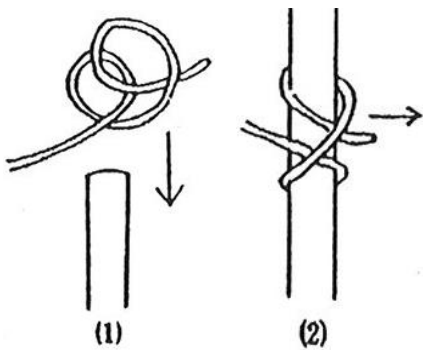

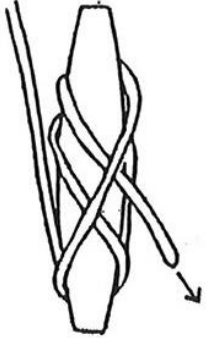





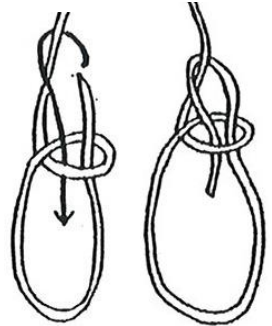
ロープワーク(結び方のいろいろ)入門








●ロープを物に結ぶ

No	名称	実施概要
1	ハーフヒッチ (ひと結び) 	あらゆる結び方の基本となるが、単独で使うことはすくない 
2	ツーハーフヒッチ (ふた結び) 	ひと結びを2度行う簡単な結び方である。 小型船のもやいづなをとるときにもちいる。 
3	クラブヒッチ (とっくい結び) (巻き結び) 	(1) とっくい結び あらかじめロープで輪を二つ作り杭等に上からはめこむ方法 (2) 巻き結び 物にロープを巻きつけるように結ぶ 
4	クリートヒッチ (クリート結び) 	クリート結びは、ヨットなどに良く使われる止め具クリートに8の字形にロープをかけ、末端を巻き結びの応用で固定する。 

●ロープを結ぶ

No	名称	実施概要
1	エイトノット (8の字結び) 	シートの端等に使い、滑りぬけないようにする。 
2	ボウライン・ノット (もやい結び) 	ロープの太さにかかわらず、結びやすく、ほどきやすい。 もやいづなをとるのに最も確実に安全な結び方 もやい結びは結び止める、掛ける、つなぐ、輪を作るなど多用できる結び方です。 

●ロープを繋ぐ

No	名称	実施概要
1	リーフノット (ほん結び) 	同じ太さのロープを結び合わせるのに適している。 
2	シート・バンド (一重つなぎ) 	細いロープを互いに結びつける方法 
3	ダブル・シート・バンド (二重つなぎ) 	太さの違うロープや、湿ったロープを結び合わせる方法 