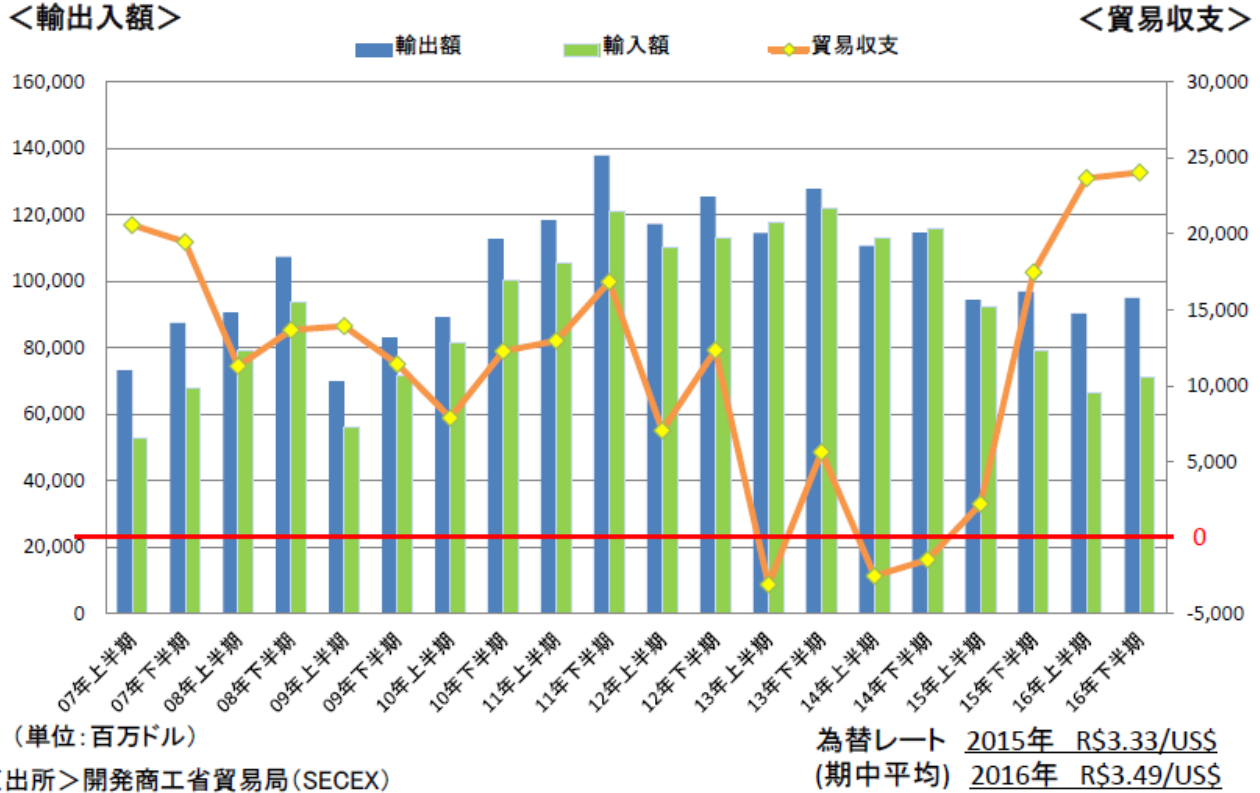


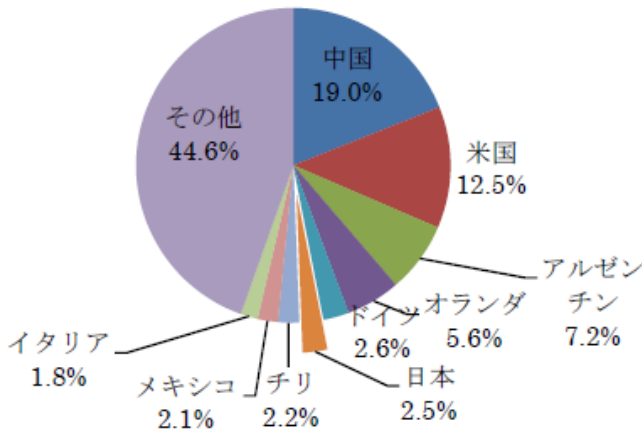
図表－ 20 輸出入額の推移

半期ごとの輸出入額の推移

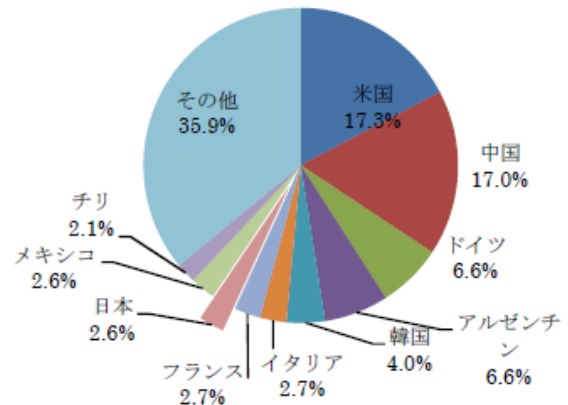


図表－ 21 輸出入相手国

ブラジルの輸出相手国 (2016年)
 (総額1,852.35億米ドル)



ブラジルの輸入相手国 (2016年)
 (総額1,375.52億米ドル)



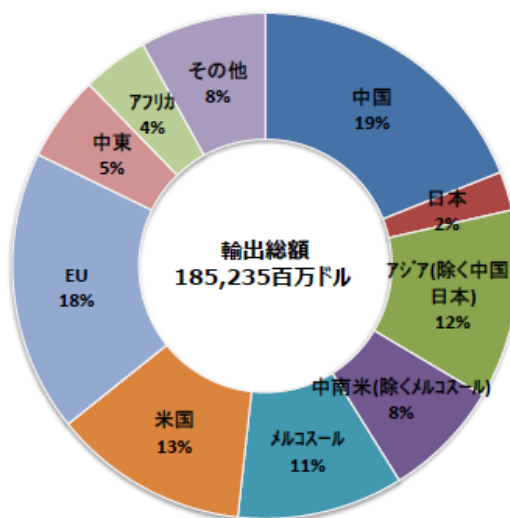
出典: 伯産業貿易省

図表－ 22 ブラジルの主要輸出国（2016年）

（単位：百万ドル）

| 国名 | 2015年 金額 | 2016年 | | 増減率 |
|--------|-------------|---------|--------|-------|
| | | 金額 | 構成比 | |
| 中国 | 35,608 | 35,134 | 19.0% | -1.3% |
| 米国 | 24,080 | 23,156 | 12.5% | -3.8% |
| アルゼンチン | 12,800 | 13,418 | 7.2% | 4.8% |
| オランダ | 10,044 | 10,323 | 5.6% | 2.8% |
| ドイツ | 5,179 | 4,861 | 2.6% | -6.1% |
| 日本 | 4,845 | 4,604 | 2.5% | -5.0% |
| チリ | 3,978 | 4,081 | 2.2% | 2.6% |
| メキシコ | 3,588 | 3,813 | 2.1% | 6.3% |
| イタリア | 3,270 | 3,322 | 1.8% | 1.6% |
| ベルギー | 2,990 | 3,233 | 1.7% | 8.1% |
| その他 | 84,752 | 79,291 | 42.8% | -6.4% |
| 輸出総額 | 191,134 | 185,235 | 100.0% | -3.1% |

地域別構成比率(2016年)



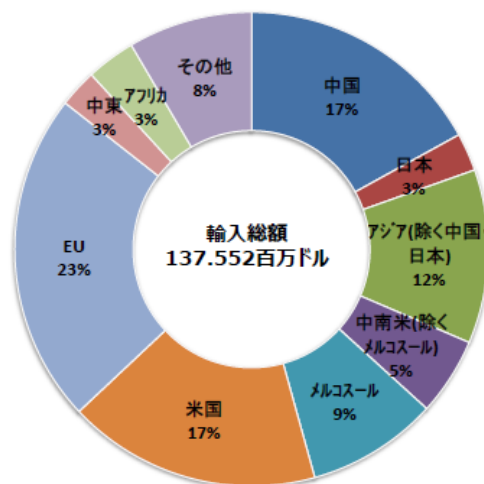
<出所>開発商工省貿易局(SECEX)

図表－ 23 ブラジルの主要輸入国（2016年）

（単位：百万ドル）

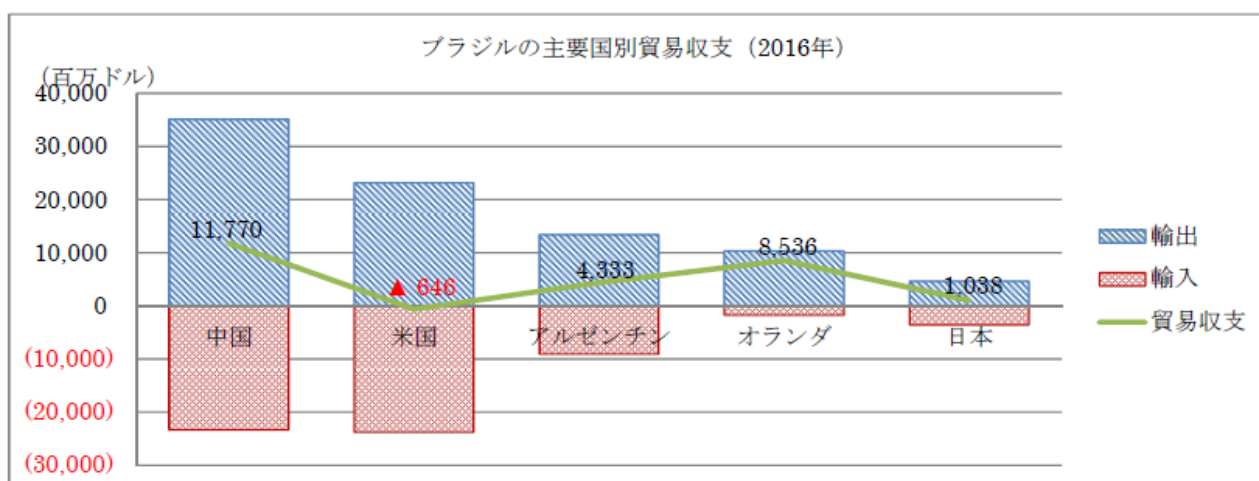
| 国名 | 2015年 金額 | 2016年 | | 増減率 |
|--------|-------------|---------|-------|--------|
| | | 金額 | 構成比 | |
| 米国 | 26,471 | 23,803 | 17.3% | -10.1% |
| 中国 | 30,719 | 23,364 | 17.0% | -23.9% |
| ドイツ | 10,380 | 9,131 | 6.6% | -12.0% |
| アルゼンチン | 10,285 | 9,084 | 6.6% | -11.7% |
| 韓国 | 5,421 | 5,449 | 4.0% | 0.5% |
| イタリア | 4,675 | 3,703 | 2.7% | -20.8% |
| フランス | 4,457 | 3,679 | 2.7% | -17.5% |
| 日本 | 4,877 | 3,566 | 2.6% | -26.9% |
| メキシコ | 4,378 | 3,528 | 2.6% | -19.4% |
| チリ | 3,411 | 2,882 | 2.1% | -15.5% |
| その他 | 66,375 | 49,364 | 35.9% | -25.6% |
| 輸入総額 | 171,449 | 137,552 | 100% | -19.8% |

地域別構成比率(2016年)



<出所>開発商工省貿易局(SECEX)

図表－ 24 主要国貿易収支（2016年）



出典：伯産業貿易省

図表－ 25 ブラジル主要輸出産品（2016年）

金額：単位百万ドル
数量：単位千トン（*乗用車のみ単位は「千台」）

| | 2015年 | | | 2016年 | | | 増減率 | |
|---------------------|---------|-----------|---------|---------|-----------|---------|-----------|-----------|
| | 金額 | 金額 構成比 | 数量 | 金額 | 金額 構成比 | 数量 | 金額 増減率 | 数量 増減率 |
| 一次産品 | 87,188 | 45.6% | 534,725 | 79,159 | 42.7% | 535,392 | -9.2% | 0.1% |
| 大豆 | 20,984 | 11.0% | 54,324 | 19,331 | 15.4% | 51,582 | -7.9% | -5.0% |
| 鉄鉱石 | 14,076 | 7.4% | 366,194 | 13,289 | 6.1% | 373,963 | -5.6% | 2.1% |
| 原油 | 11,781 | 6.2% | 38,416 | 10,074 | 4.5% | 41,624 | -14.5% | 8.3% |
| 鶏肉 | 6,230 | 3.3% | 3,888 | 5,946 | 3.3% | 3,959 | -4.6% | 1.8% |
| 半製品 | 26,463 | 13.8% | 48,189 | 27,963 | 15.1% | 53,794 | 5.7% | 11.6% |
| 粗糖 | 5,901 | 3.1% | 18,927 | 8,282 | 3.5% | 23,661 | 40.4% | 25.0% |
| 化学木材 ^{パルプ} | 5,586 | 2.9% | 11,963 | 2,745 | 3.0% | 13,520 | -50.9% | 13.0% |
| 鉄鋼半製品 | 3,008 | 1.6% | 8,716 | 5,569 | 1.3% | 8,446 | 85.2% | -3.1% |
| 合金 | 2,260 | 1.2% | 321 | 2,103 | 1.2% | 495 | -7.0% | 54.3% |
| 工業製品 | 72,791 | 38.1% | 48,338 | 73,921 | 39.9% | 50,497 | 1.6% | 4.5% |
| 乗用車 | 3,366 | 1.8% | * 317 | 4,671 | 2.4% | * 412 | 38.8% | 30.0% |
| 航空機 | 4,034 | 2.1% | 3 | 4,291 | 2.1% | 4 | 6.4% | 21.8% |
| 水酸化アルミニウム | 2,593 | 1.4% | 8,966 | 2,337 | 1.3% | 9,516 | -9.9% | 6.1% |
| その他 | 4,692 | 2.5% | 6,375 | 4,193 | 2.3% | 5,635 | -10.6% | -11.6% |
| 輸出総額 | 191,134 | 100% | 637,627 | 185,235 | 100% | 645,318 | -3.1% | 1.2% |

<出所> 開発商工省貿易局 (SECEX)、ANFAVEA

図表－ 26 ブラジル主要輸入産品（2016年）

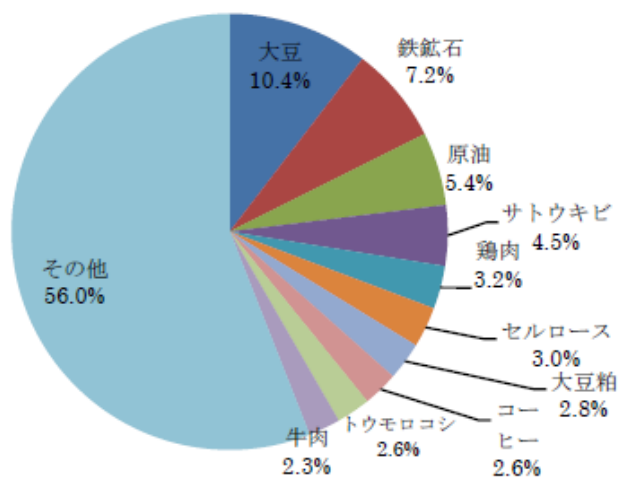
金額:単位百万ドル
数量:単位千トン(*乗用車のみ単位は「千台」)

| | 2015年 | | | 2016年 | | | 増減率 | |
|---------|---------|-----------|---------|---------|-----------|---------|-----------|-----------|
| | 金額 | 金額 構成比 | 数量 | 金額 | 金額 構成比 | 数量 | 金額 増減率 | 数量 増減率 |
| 一次産品 | 19,875 | 11.6% | 68,012 | 14,276 | 10.4% | 61,315 | -28.2% | -9.8% |
| 原油 | 7,381 | 4.3% | 16,093 | 2,899 | 2.1% | 8,867 | -60.7% | -44.9% |
| 天然ガス | 2,568 | 1.5% | 9,347 | 1,278 | 0.9% | 8,113 | -50.2% | -13.2% |
| 半製品 | 6,854 | 4.0% | 9,773 | 5,640 | 4.1% | 10,754 | -17.7% | 10.0% |
| 塩化カリウム | 2,514 | 1.5% | 7,822 | 1,991 | 1.4% | 8,713 | -20.8% | 11.4% |
| 工業製品 | 144,720 | 84.4% | 68,687 | 117,636 | 85.5% | 66,345 | -18.7% | -3.4% |
| 医薬品 | 5,835 | 3.4% | 37 | 5,794 | 4.2% | 36 | -0.7% | -3.4% |
| 自動車部品 | 5,361 | 3.1% | 697 | 4,852 | 3.5% | 612 | -9.5% | -12.1% |
| 乗用車 | 5,019 | 2.9%* | 336 | 1,364 | 1.0%* | 186 | -72.8% | -70.2% |
| 燃料油 | 3,557 | 2.1% | 6,272 | 2,912 | 2.1% | 6,812 | -18.1% | 8.6% |
| 殺虫剤、除草剤 | 3,081 | 1.8% | 293 | 2,375 | 1.7% | 303 | -22.9% | 3.5% |
| 半導体 | 3,025 | 1.8% | 2 | 2,182 | 1.6% | 12 | -27.9% | 476.8% |
| 輸入総額 | 171,449 | 100% | 146,473 | 137,552 | 100% | 138,414 | -19.8% | -5.5% |

<出所> 開発商工省貿易局(SECEX)、ANFAVEA

図表－ 27 主要輸出品割合・相手国別内訳（出所：SECEX）

主要輸出品
(2016年：総輸出額1,852.35億ドル)



大豆 (2016年193.3億ドル)

