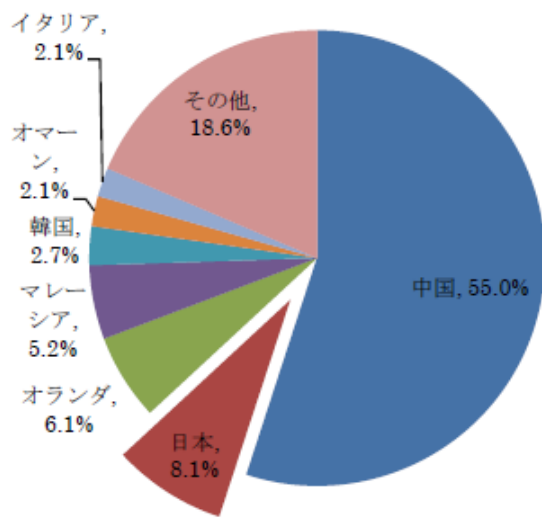
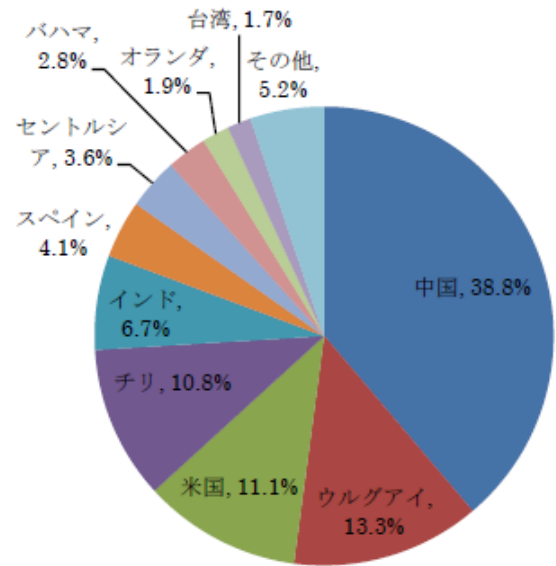


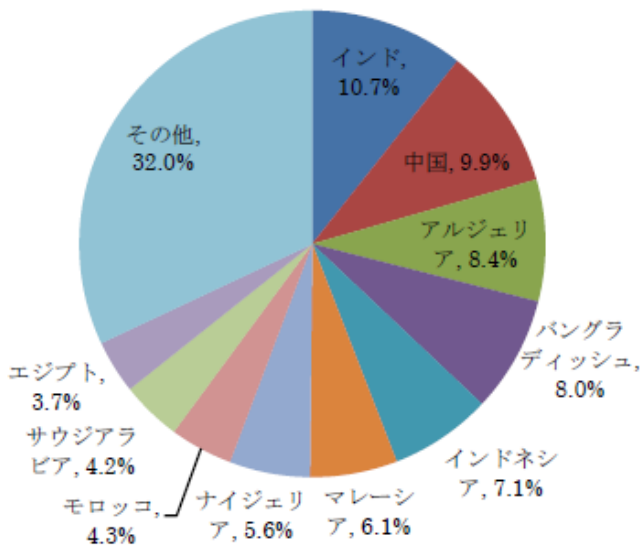
鉄鉱石 (2016年132.9億ドル)



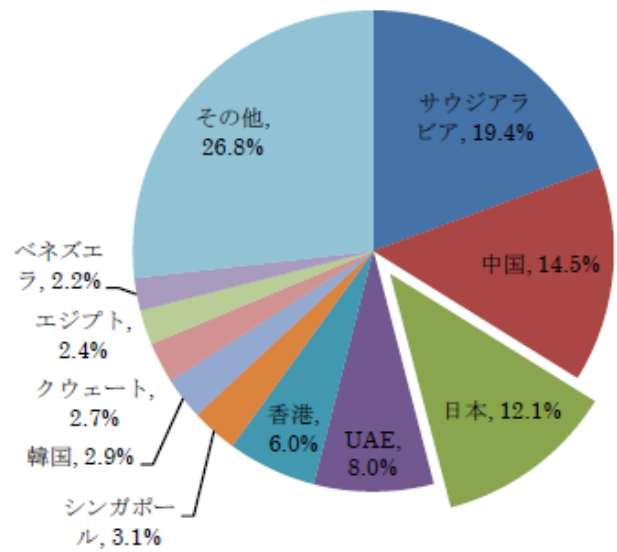
原油 (2016年 100.7億ドル)



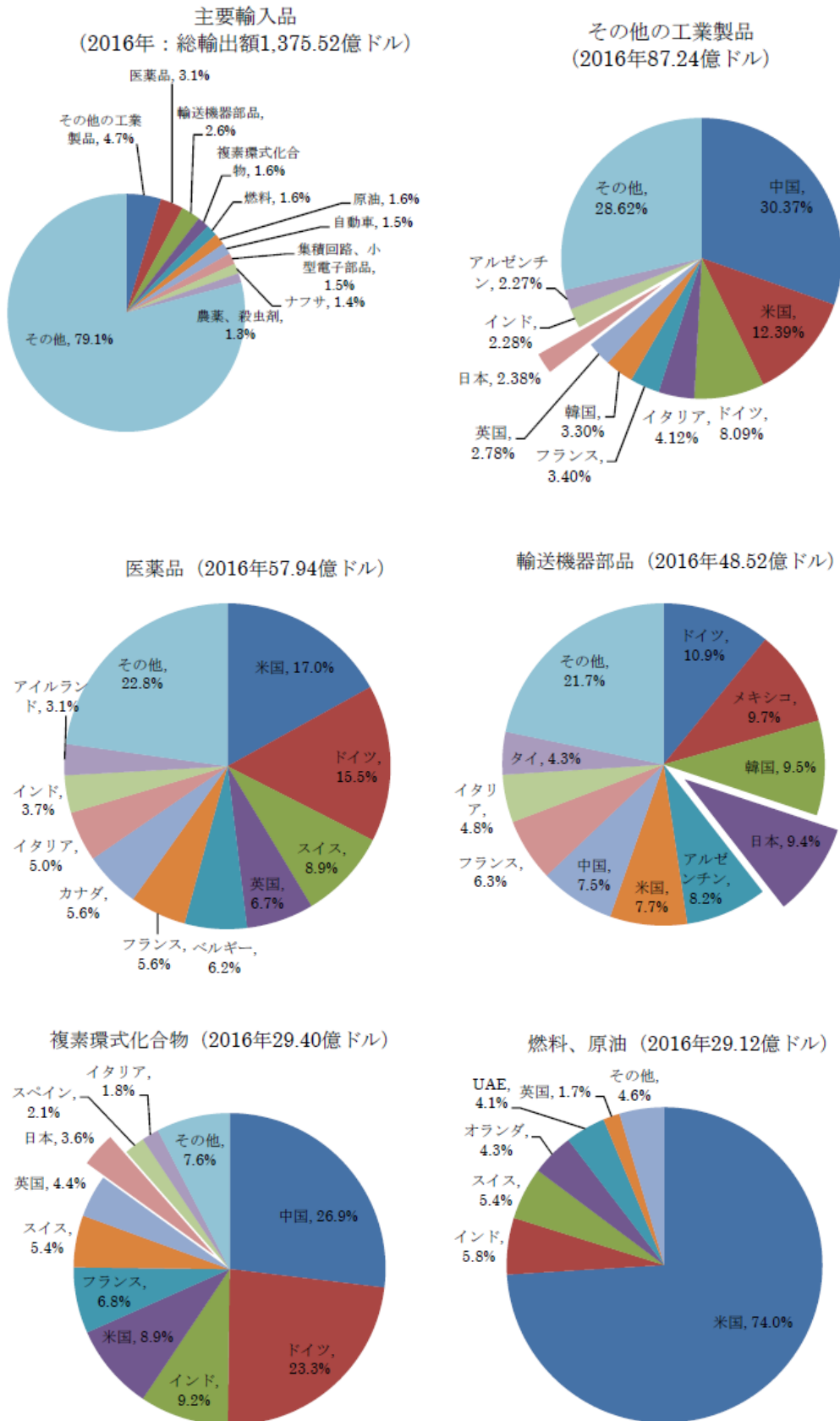
サトウキビ (2016年 82.8億ドル)



鶏肉 (2016年 59.5億ドル)



図表－ 28 主要輸入品の割合・相手国別内訳



図表－ 29 対日貿易 (2016年)

輸出

(単位:百万ドル)

商品名	2015年 金額	2016年		伸び率
		金額	構成比	
鉄鉱石	1,209	1,073	23.3%	-11.2%
鶏肉	837	720	15.6%	-14.0%
とうもろこし	461	455	9.9%	-1.4%
コーヒー豆	440	413	9.0%	-6.1%
アルミニウム	367	246	5.3%	-33.0%
合金	231	240	5.2%	3.8%
航空機	87	219	4.7%	150.5%
大豆	185	172	3.7%	-7.2%
化学木材パルプ	103	113	2.5%	9.3%
冷凍オレンジ	90	96	2.1%	6.2%
その他	834	858	18.6%	2.9%
合計	4,845	4,604	100%	-5.0%

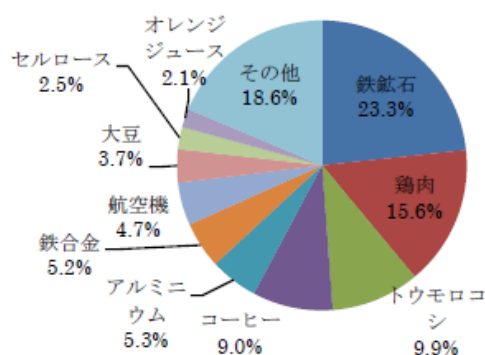
輸入

(単位:百万ドル)

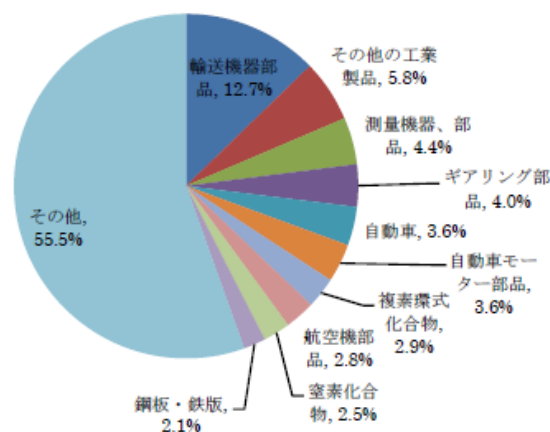
商品名	2015年 金額	2016年		伸び率
		金額	構成比	
自動車・トラクター 部品	505	454	12.7%	-10.1%
その他工業製品	231	208	5.8%	-9.9%
測定機器等	224	157	4.4%	-29.6%
ベアリング・歯車及 びそれら部品	185	142	4.0%	-23.5%
乗用車	326	130	3.6%	-60.1%
自動車エンジン部 品	173	128	3.6%	-25.8%
複素環式化合物	137	104	2.9%	-24.0%
航空機・ヘリコプ ター部品	86	101	2.8%	17.0%
窒素化合物	96	90	2.5%	-6.9%
表面処理鋼板	80	74	2.1%	-8.1%
その他	2,833	1,978	55.5%	-30.2%
合計	4,877	3,566	100.0%	-26.9%

<出所> 開発商工省貿易局(SECEX)

ブラジルの対日輸出
(2016年:総額46.04億ドル)



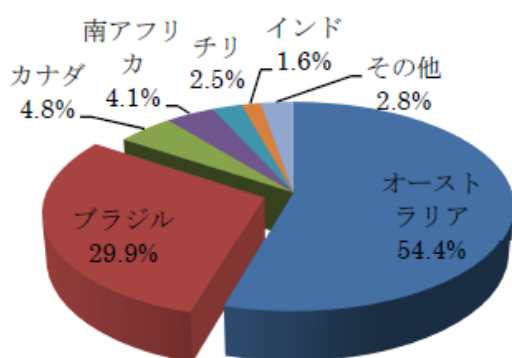
ブラジルの対日輸入
(2016年:総額35.66億ドル)



出典: 伯産業貿易省

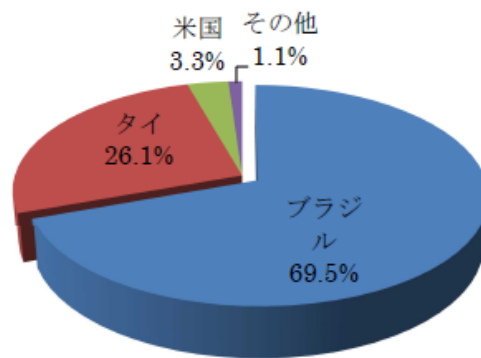
図表－ 30 日本の全輸入額に占めるブラジルのシェア

鉄鉱石の国別輸入割合
(2016年：総額7,987億円)



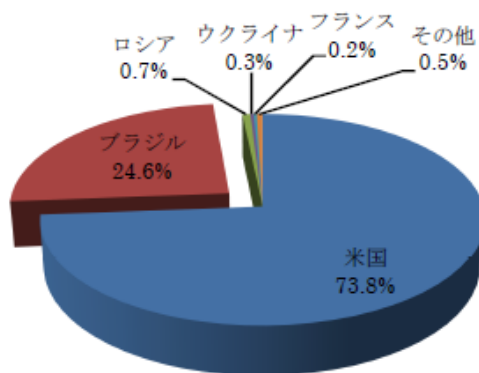
(出典)財務省

鶏肉の国別輸入割合
(2016年：総額1,213億円)



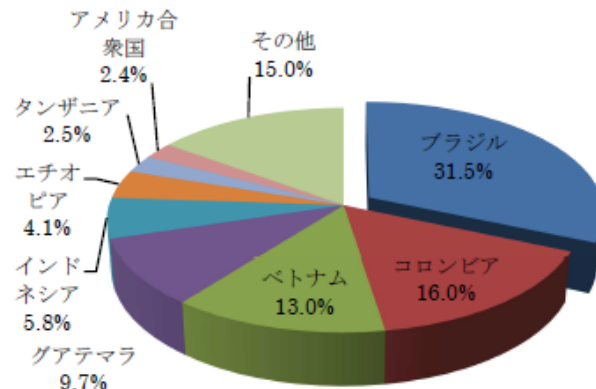
(出典)財務省

トウモロコシの国別輸入割合
(2016年：総額3,333億円)



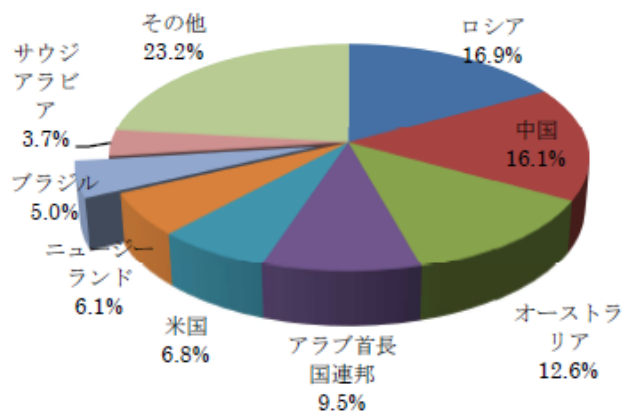
(出典)財務省

コーヒーの国別輸入割合
(2016年：総額1,708億円)



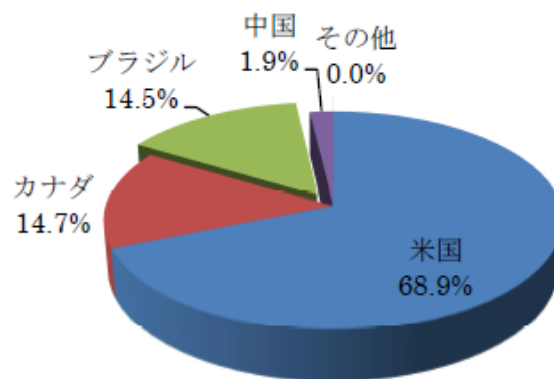
(出典)財務省

アルミニウム及び同合金の国別輸入割合
(2016年：総額5,660億円)



(出典)財務省

大豆の国別輸入割合
(2016年：総額1,660億円)



(出典)財務省