

2018年度「B&G防災運動会」実施例

1. 目的：自然災害が多発する日本において、防災訓練や避難所開設訓練など防災訓練の重要性が高まっていますが、参加率が低い現状があります。防災とスポーツを組み合わせるなど遊びの要素を取り入れた防災運動会を実施することで、楽しみながら地域住民の防災意識の向上と地域コミュニティの活性化を図ることを目的に実施します。
2. 内容：体育館を活用して、子供や親子を対象に身体を動かしながら防災について学ぶ、バケツリレーのような種目を行います。種目数や種類は、参加人数や対象、地域特性に合わせて選択してください。
3. タイムテーブル例

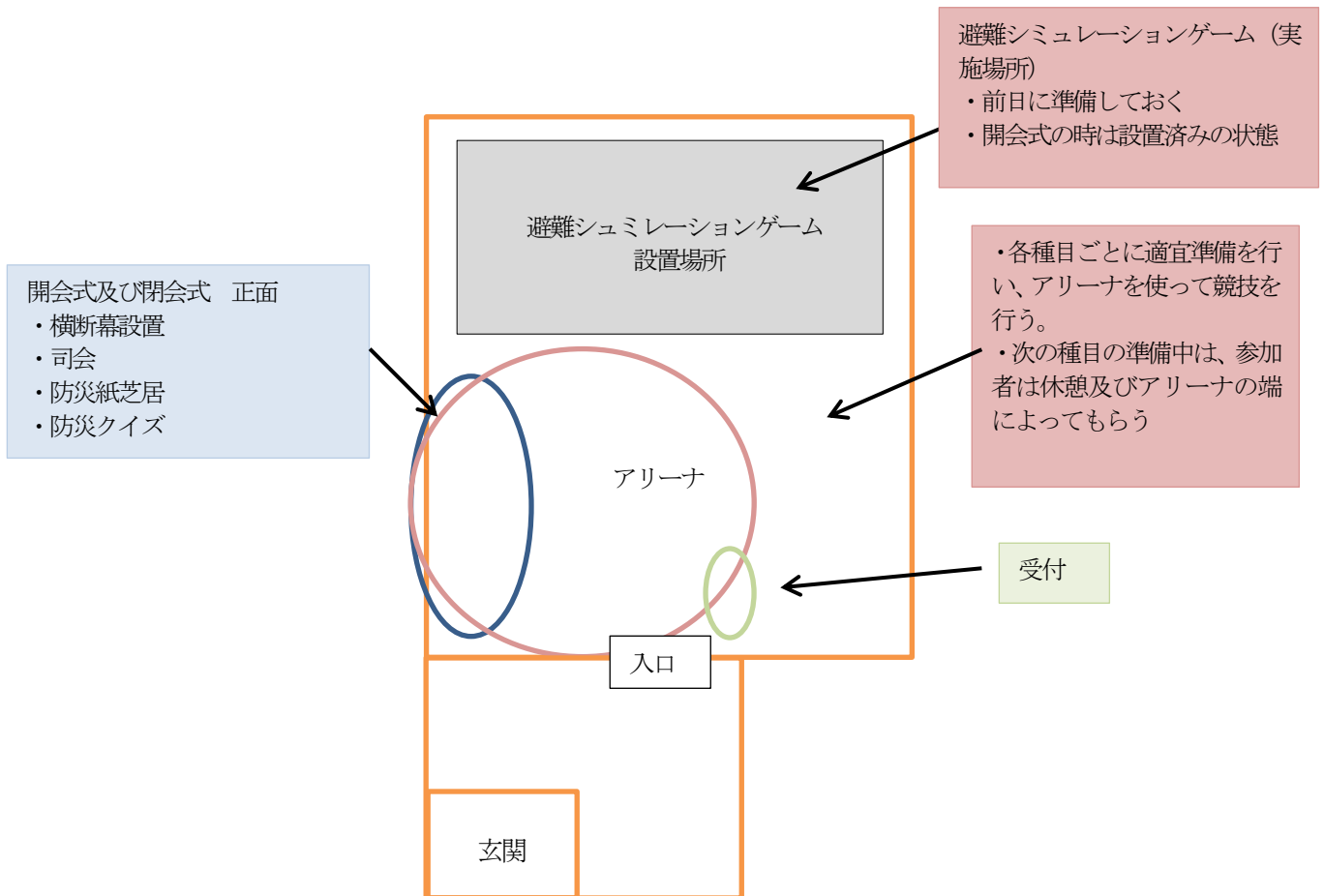
時間	内容	備考
8：30～9：00	■受付 ・参加者用シート配布	
9：00～9：10	■開会式 ・あいさつ ・当日流れ／アクティビティ・注意点説明	
9：10～9：40	■アクティビティ①：『防災紙芝居・防災クイズ』 財団にて配布した防災紙芝居を読み、南海トラフや愛南町の防災についての防災クイズを実施。防災や災害について子供向けに行う。	
9：40～9：45	準備	
9：45～10：15	■アクティビティ②：『避難シミュレーションゲーム』 2名1組ペアで参加。体育館の備品等で作った障害物コースを、1名は目隠し、もう1名が声掛けで誘導しゴールを目指す。途中の障害物は適宜に狼役のスタッフが動かす。目隠しは参加者用バンダナを使う。	体育館の備品（マットやパイプイスなど）を使用する
10：15～10：30	準備・休憩	
10：30～11：00	■アクティビティ③：『防災借り物競走』 カードに書かれたお題の答えとなる災害時に役立つ品物を持ってゴールする。	
11：00～11：05	休憩・準備	
11：05～11：35	■アクティビティ④：『煙に負けるな！キャタピラゲーム』 2名1組ペアで参加。キャタピラを転がす側とキャタピラを誘導する側に分かれる。誘導する側は鈴と声掛けで誘導する。途中にカラーコーンを配置し、ぶつからないように誘導する。狼役のスタッフが適	

	宜カラーコーンを動かす。反対側についたら転がす側と誘導する側をチェンジする。	
11:35~11:45	■閉会式 ・あいさつ 終了	

4. 配置図

■開会式

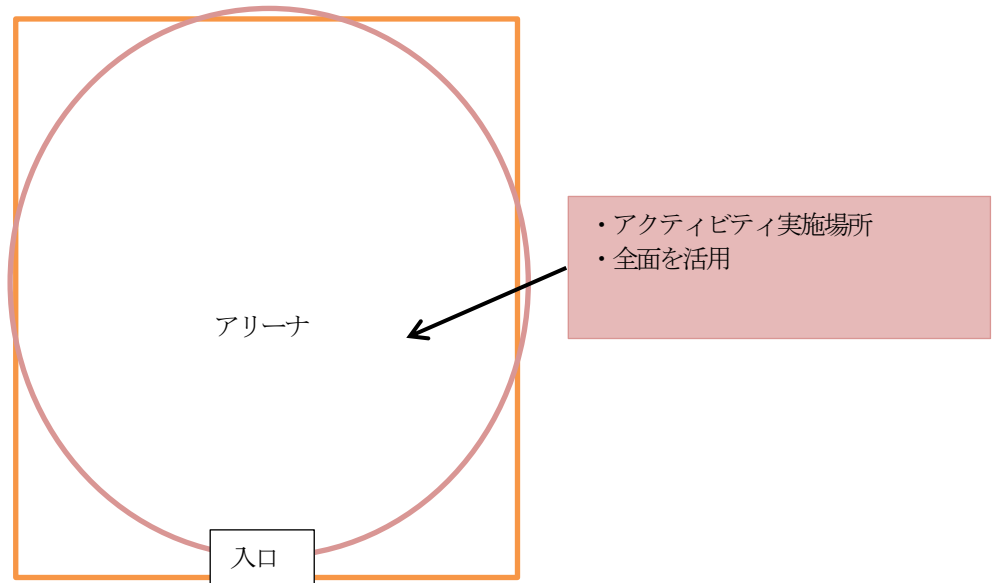
■アクティビティ①：『防災紙芝居・防災クイズ』



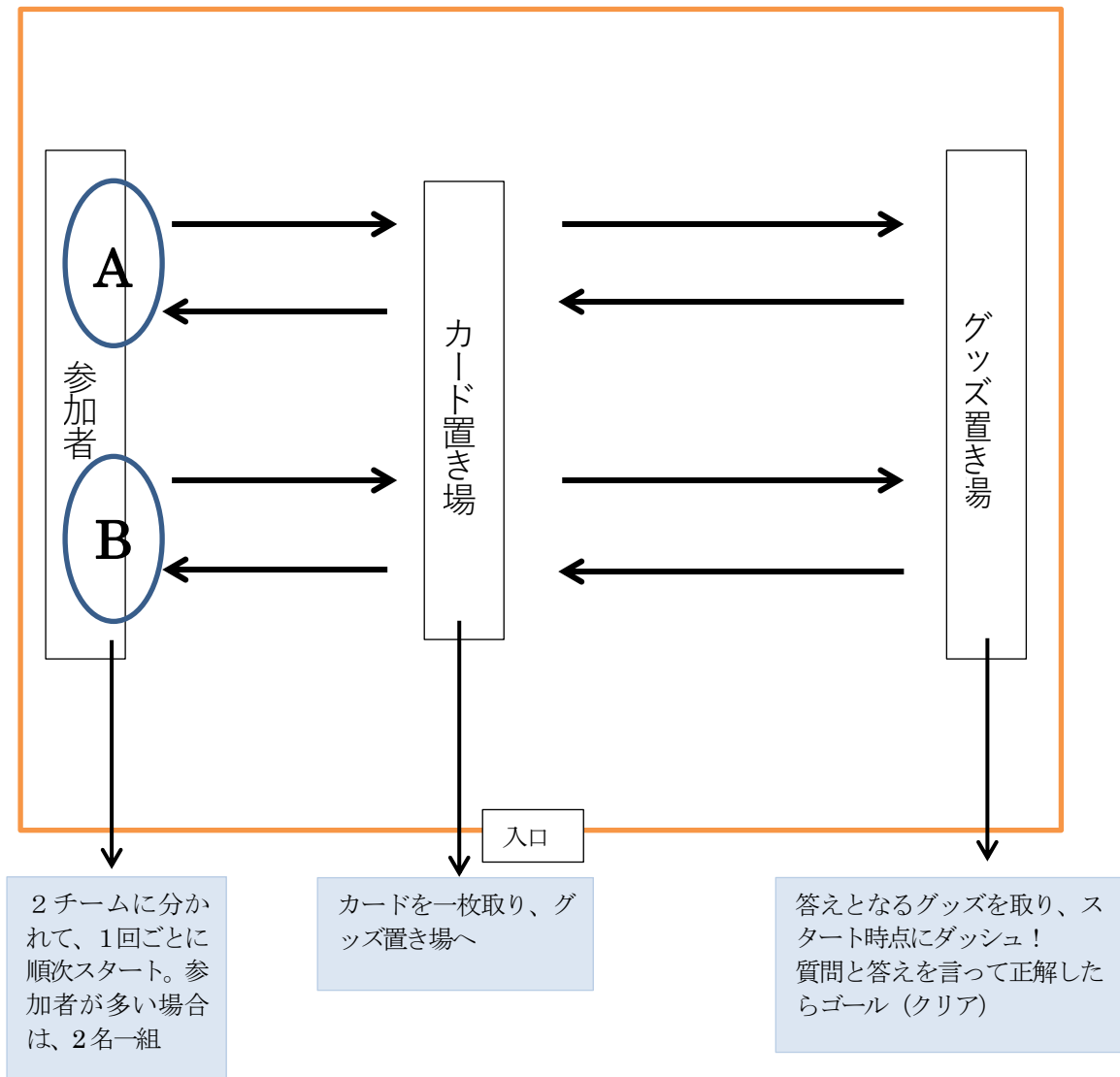
■アクティビティ②：『避難シュミレーションゲーム』



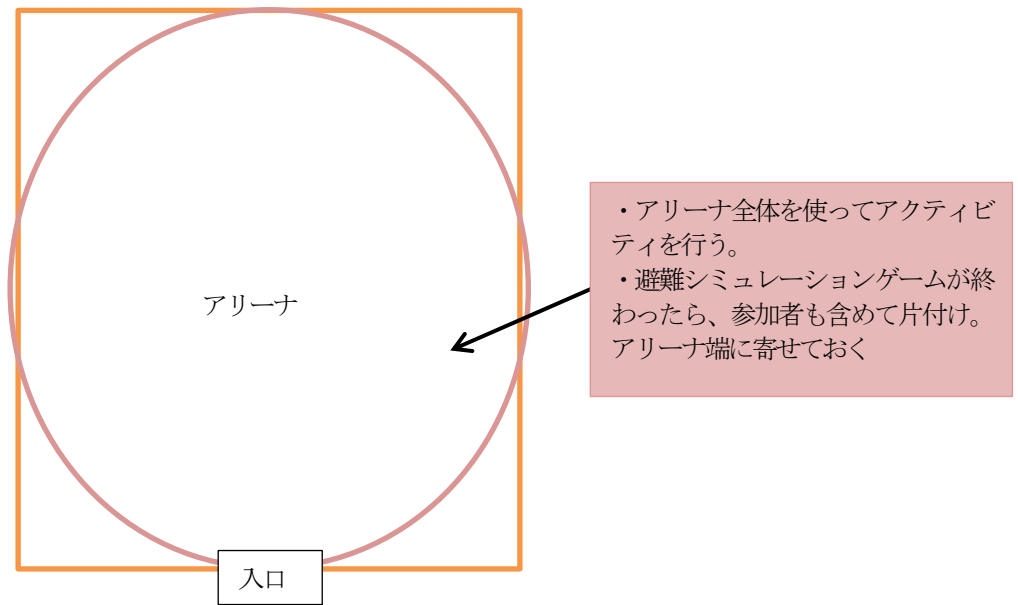
■アクティビティ③：『防災借り物競走』



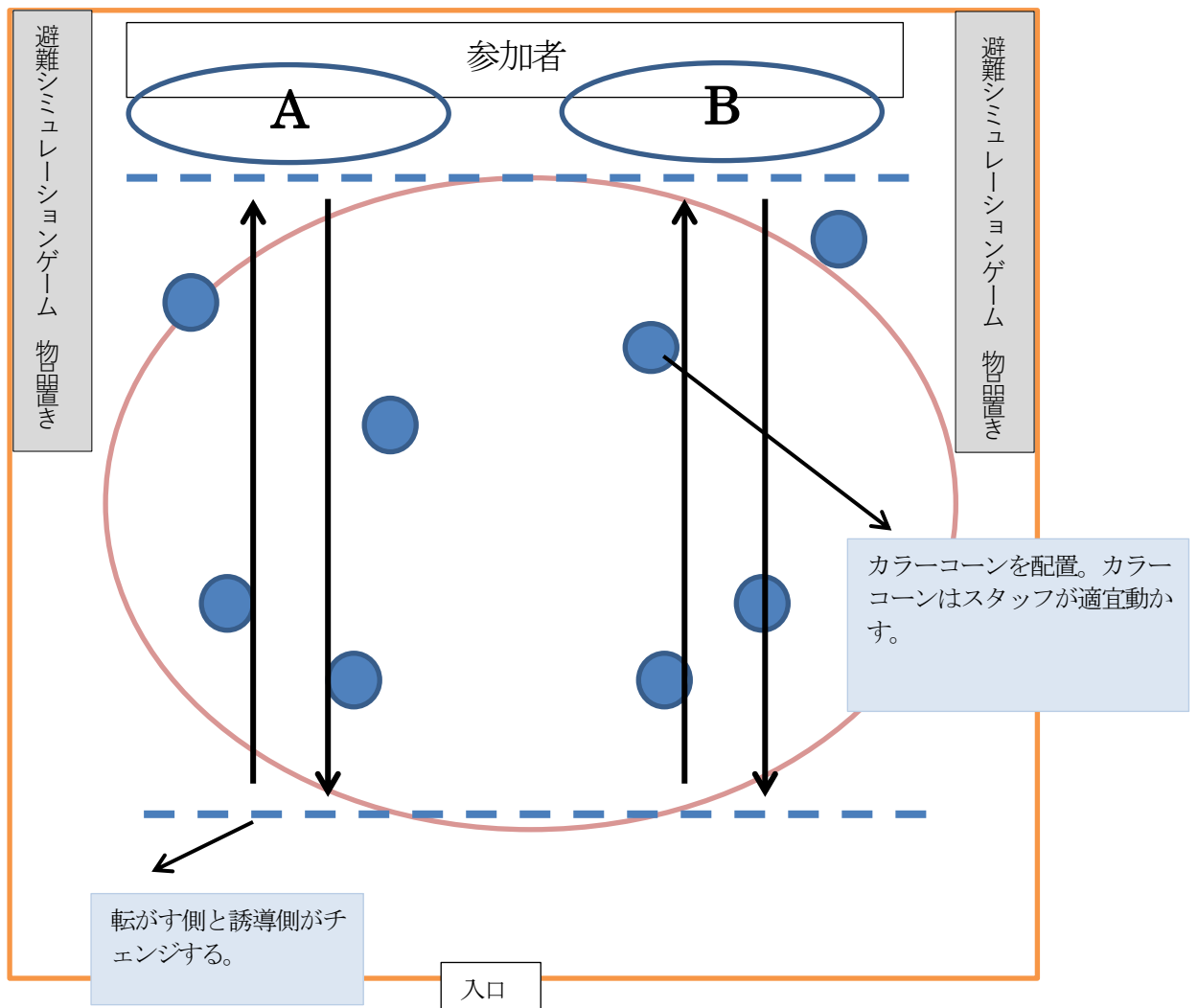
【詳細配置図】



■アクティビティ④：『キャタピラゲーム』



【詳細配置図】



以上