

公共交通の利用困難者における 支援方策に関する調査研究

平成 23 年 3 月

南アルプス市
財団法人 地方自治研究機構

はじめに

近年、環境対策、観光振興、地域産業の活性化、少子高齢化対策、地域コミュニティの活性化等の地方公共団体が取り組むべき課題が複雑化・多様化してきている。また、住民に身近な行政は、地方公共団体が自主的かつ主体的に取り組むとともに、地域住民が自らの判断と責任において地域の諸課題に取り組むことが重要となってきた。

このため、当機構では、地方公共団体が直面している諸課題を多角的・総合的に解決するため、地方公共団体と共同して課題を取り上げ、全国的な視点と個々の地方公共団体の地域の実情に即した視点の双方から問題を分析し、その解決方策の研究を実施している。

本年度は5つのテーマを具体的に設定しており、本報告書は、このうちの一つの成果を取りまとめたものである。

平成の大合併を経て市域が拡大したこと、また特に地方部における少子高齢化・人口減少などの進行は、地域における公共交通の需要を減退させ、採算性の限界を迎えることとなった。そのような社会情勢を背景に、全国の自治体において、公共交通のあり方、またその支援方策についての検討がなされている。さらに、高齢者の運転が原因となる事故の割合の増加などから、高齢者の運転免許自主返納などに取り組む自治体も増えている。しかし、高齢者や障がい者などに多く見られる公共交通利用困難者(公共交通ネットワークが利用できず、自動車の運転ができない方々)への対策は、未だ十分とはいえない状況も浮き彫りになりつつある。

そのような中、平成19年10月には「地域公共交通の活性化及び再生に関する法律」も施行され、地域住民の自立した日常生活及び社会活動の確保などが目指されるようになった。

本研究の対象地である山梨県南アルプス市は、軌道系交通機関がなく、主要道路である国道52号線の一部区間でバス路線が途切れている上、本市西部の一部は、利用可能なバス路線が身近にない「バス交通空白地帯」となっている。このような状況から、公共交通利用困難者に対する支援方策の検討が課題となっている。

本研究は、本市における公共交通利用困難者のうち、高齢者や障がい者の移動の現状及び潜在的なニーズを把握し、これらを整理することで今後の本市における政策形成に向けた基礎資料とすることを目的としたものである。


本研究の企画及び実施にあたっては、研究委員会の委員長及び委員をはじめ、関係者の方々から多くのご指導とご協力をいただいた。


また、本研究は、競艇の交付金による日本財団の助成金を受けて、南アルプス市と当機構が共同で行ったものである。ここに謝意を表する次第である。

本報告書が広く地方公共団体の施策展開の一助となれば幸いである。

平成23年3月


財団法人 地方自治研究機構
理事長 佐野 徹治






目次


序章 調査の概要	3
1. 調査の趣旨	3
2. 調査のポイント	3
3. 調査のイメージ	4
4. 調査の概要	4
5. 調査体制	5
第1章 本市の概況及び公共交通等の現況	9
1. 本市の概況	9
2. 公共交通・福祉サービス等の現況	15
第2章 公共交通利用困難者の現状とニーズ	21
1. 公共交通利用困難者アンケート調査	21
2. 民生委員による聞き取り調査	48
3. 福祉関係者ヒアリング調査	53
4. 施設ヒアリング調査	56
第3章 調査結果（現状・視点・課題の整理）	61
1. 調査結果からみえてきた本市の現状	61
2. 本市の現状をみる視点	62
(1) 中長期的視点	62
(2) 移動を支えている要素	63
3. 本市における課題の整理	64
第4章 本市における移動等支援の方向性について	69
1. 移動等支援の方向性	69
(1) 公的交通システムの検討	69
(2) 外出のインセンティブ創出の検討	69
2. 移動等支援の具体策の検討	71
(1) 公的交通システムの可能性	71
①既存の交通システムとの連携・統合・制度的見直し	71
②公的サービスに関する情報発信（提供）の見直し	75
③近隣（コミュニティ）における関係性の再生・活用	76
④今後の検討について	76
(2) 外出のインセンティブ創出の可能性	76
①外出による健康づくり・介護予防	76
②外出する楽しみの創出	77
第5章 移動等支援の事例	81
1. 公的交通システムに求められる移動等支援のタイプと事例	83
2. 外出への意欲を高める誘因創出の事例	90



資料編	
資料－1	アンケート調査結果……………101
資料－2	先進事例訪問調査　－徳島県上勝町－……………195
委員名簿	……………205



序章 調査の概要



序章 調査の概要

1. 調査の趣旨

(1) 調査の背景

山梨県南アルプス市（以下、「本市」という）は、山梨県西部に位置し、市街地は主として国道 52 号沿いに形成され、山間部の一部は南アルプス国立公園に属している。

公共交通機関については、軌道系交通機関がなく、甲府駅等へ向かうバス路線 10 本はすべて赤字であり、それ以外に公共交通手段がないという状況である。主要道路である国道 52 号線の一部区間でバス路線が途切れている上、本市西部の一部は、利用可能なバス路線が身近にない「バス交通空白地帯」となっている。また、バスを利用して市役所に行く場合、一度市外に出て乗り換えが必要となる地域もある。こうした状況を踏まえ、公共交通利用困難者に対する支援方策の検討が課題となっている。

(2) 調査の目的

本年度調査研究では、公共交通利用困難者（公共交通ネットワークが利用できず、自動車の運転ができない方々）のうち、高齢者や障がい者の移動の現状及び潜在的なニーズを把握し、これらを整理することで、今後の本市における政策形成に向けた基礎資料とすることを目的とする。

2. 調査のポイント

調査研究の実施にあたっては、下記の 3 点を重要なポイントとして挙げる。

(1) 公共交通利用困難者の移動の現状及びニーズの把握


市内の公共交通利用困難者のうち、高齢者や障がいのある方々へアンケートやヒアリングを実施することにより、移動の現状及びニーズを把握し、整理する。

(2) 潜在的ニーズの把握

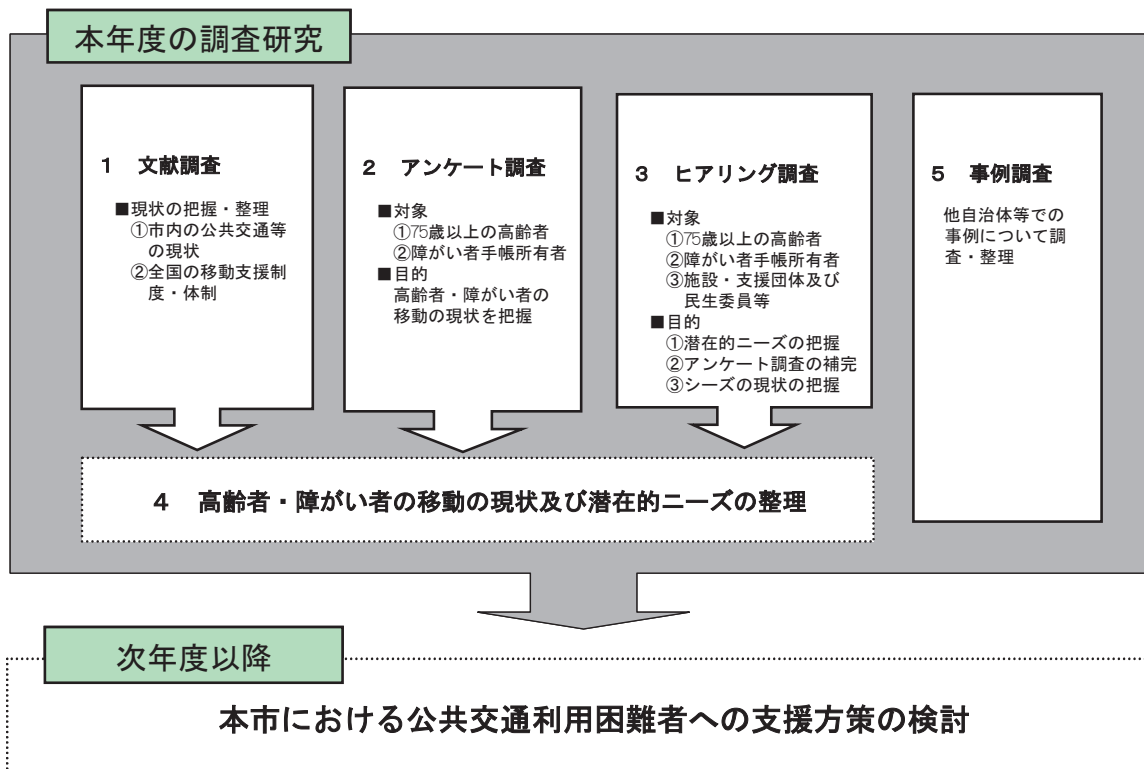
高齢者や障がいのある方々が移動するときに、現行の制度の中であきらめてきたことや、現在は不便を感じていなくても、状況の変化によって将来外出に困難が生じる可能性への不安など、潜在的ニーズを把握し、整理する。

(3) シーズ（地域住民・社会福祉事業者・行政等）の把握

市内の支援の担い手となるようなシーズ（地域住民・社会福祉事業者・行政等）の現状について把握し、整理する。




3. 調査のイメージ




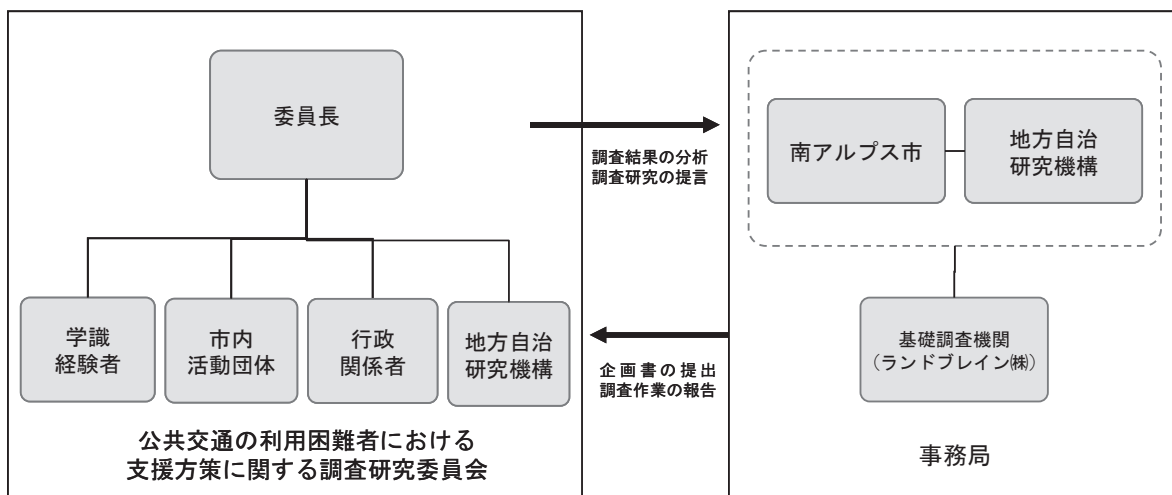
4. 調査の概要

区分	調査の概要
文献調査	<ul style="list-style-type: none"> ● 調査内容：①本市内の公共交通等の現状の把握 ②全国の移動支援制度・体制の把握 ● 調査時期：平成22年6～8月実施
アンケート調査	<ul style="list-style-type: none"> ● 調査対象：75歳以上の高齢者より1,500人及び障がい者手帳所有者より500人を抽出 ● 調査目的：移動についての現状の把握 ● 調査時期：平成22年8～10月実施
ヒアリング調査	<ul style="list-style-type: none"> ● 調査対象：75歳以上の高齢者及び障がい者手帳所有者 ● 調査目的：①潜在的ニーズの把握 ②アンケート調査の補完 ● 調査時期：平成22年8～10月実施
	<ul style="list-style-type: none"> ● 調査対象：施設・支援団体及び民生委員等 ● 調査目的：シーズの現状の把握 ● 調査時期：平成22年8～10月実施
事例調査	<ul style="list-style-type: none"> ● 調査内容：他自治体等における事例をヒアリング等によって調査 ● 調査時期：平成22年9～12月実施




5. 調査体制

- 学識経験者、市内活動団体、行政関係者等で組織する「公共交通の利用困難者における支援方策に関する調査研究委員会」（以下、委員会）を設置し、調査研究結果の分析及び調査研究結果のとりまとめ等を検討する。
- 委員会は3回の開催を予定する。
- また、委員会の下に、南アルプス市及び地方自治研究機構で構成する事務局を設置し、委員会での審議に必要な①情報の収集②資料の作成③各種調査研究を実施する。
- 調査研究の一部を基礎調査機関（ランドブレイン株）に委託する



第1章 本市の概況及び公共交通等の現況



第 1 章 本市の概況及び公共交通等の現況


1. 本市の概況

(1) 地勢

本市は、平成 15 年 4 月に 6 町村の合併により誕生し、甲府盆地の西部地域を占める釜無川沿岸地域と御勅使川の扇状地、その上流部の南アルプス山系からなる地域で、市街地化が進んだ平野部と豊かな自然環境を有する山間部とに分けられる。

八田・白根・若草・櫛形・甲西地区の平坦部は、住宅街やショッピングセンター、病院が集積し、市街化が進んでいる。一方、芦安地区や白根・櫛形地区などの市西部は山間地域となっており、山間に集落が点在している状況である。

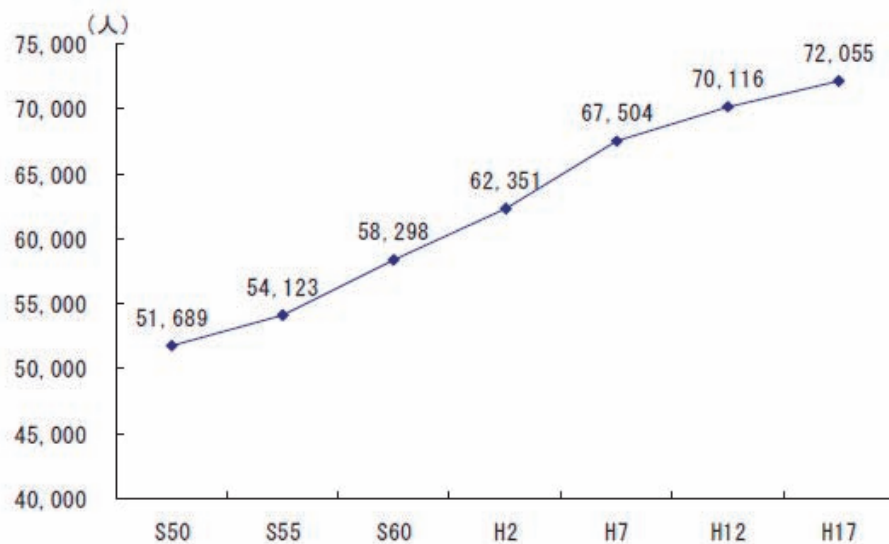
図表 1-1 南アルプス市



(3) 人口動向

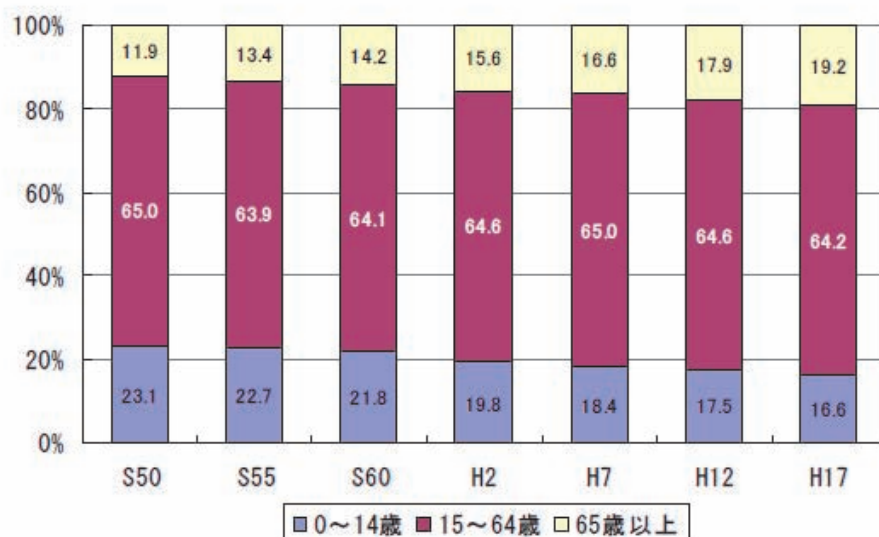
平成17年の国勢調査による本市の人口は、72,055人と平成12年と比較して1,939人増加している。また、人口比率をみると、0歳から14歳までの「年少人口」の比率が減少し、65歳以上の「高齢者人口」の比率が増加している。

図表 1-3 南アルプス市における人口の推移




出典：平成17年国勢調査

図表 1-4 年齢3区分人口割合の推移



出典：平成17年国勢調査



本市が6町村の合併により誕生した平成15年の高齢化率(65歳以上の人口割合)は18%であったが、平成21年9月現在の高齢化率は21%になっている。平成26年には「団塊世代」が高齢期に達し、高齢化はピークを迎えることが予想されている。

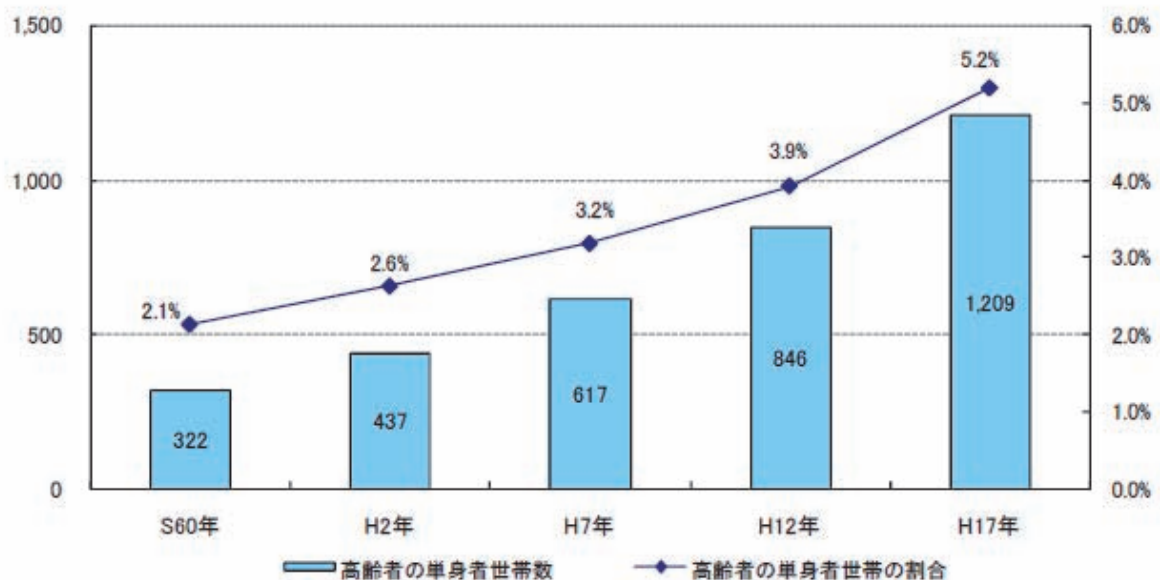
また、高齢者の単身世帯数は平成7年に617世帯であったが、平成17年には1,209世帯になっており、10年間で約2倍になっている。

図表 1-5 地区別人口及び高齢化率


地区名	人口			高齢化率 (%)	65歳以上人口		
	総数 (人)	男性 (人)	女性 (人)		総数 (人)	男性 (人)	女性 (人)
八田	7,500	3,695	3,805	19.1	1,431	616	815
白根	20,057	9,928	10,129	21.4	4,287	1,859	2,428
芦安	409	196	213	31.3	128	55	73
若草	12,554	6,213	6,341	18.0	2,255	1,013	1,242
楡形	19,555	9,621	9,934	22.7	4,431	1,922	2,509
甲西	13,020	6,480	6,540	21.8	2,837	1,249	1,588
南アルプス市	73,095	36,133	36,962	21.0	15,369	6,714	8,655

出典:住民基本台帳(H21.9.15 現在)

図表 1-6 高齢者の世帯数及び高齢者の単身世帯の推移



出典:国勢調査




(4) 自治会加入状況

自治会加入率は全市的に減少傾向にあり、旧町村ごとにみると、唯一芦安地区が90%以上の加入率を維持しているが、他の地区はいずれも80%未満であり、特に若草地区は70%を割り込んでいる。本市においても近隣（コミュニティ）における関係性の希薄化が懸念される。

図表 1-7 自治会加入率の推移（H20～H22）

地区名	行政区名	平成20年度				平成21年度				平成22年度			
		世帯数（住基）	事務取扱交付世帯数	加入率	地区加入率	世帯数（住基）	事務取扱交付世帯数	加入率	地区加入率	世帯数（住基）	事務取扱交付世帯数	加入率	地区加入率
八田	六科区	600	455	75.83%	77.48%	600	473	78.83%	77.07%	608	463	76.15%	76.03%
	野牛島区	721	517	71.71%		728	521	71.57%		749	525	70.09%	
	上高砂区	383	311	81.20%		392	310	79.08%		390	316	81.03%	
	下高砂区	345	250	72.46%		355	249	70.14%		354	252	71.19%	
	徳永区	236	209	88.56%		234	211	90.17%		235	202	85.96%	
	榎原区	313	271	86.58%		330	270	81.82%		334	272	81.44%	
白根	飯野	1,424	1,165	81.81%	77.91%	1,462	1,208	82.63%	77.25%	1,490	1,183	79.40%	75.18%
	在家塚	592	435	73.48%		611	439	71.85%		615	438	71.22%	
	百々	1,279	1,069	83.58%		1,319	1,084	82.18%		1,339	1,096	81.85%	
	上八田	498	333	66.87%		486	338	69.55%		454	339	74.67%	
	西野	754	568	75.33%		807	604	74.85%		820	629	76.71%	
	今諏訪	568	409	72.01%		578	408	70.59%		591	415	70.22%	
	飯丘	443	393	88.71%		441	387	87.76%		445	385	86.52%	
	源	1,259	939	74.58%		1,262	913	72.35%		1,276	800	62.70%	
芦安	芦安	174	172	98.85%	98.85%	169	172	101.78%	101.78%	168	155	92.26%	92.26%
若草	下今井区	414	321	77.54%	69.02%	414	308	74.40%	69.15%	413	306	74.09%	68.69%
	上村区（鏡中條）	309	281	90.94%		320	275	85.94%		329	279	84.80%	
	下村区（鏡中條）	307	226	73.62%		301	229	76.08%		311	245	78.78%	
	寺部区	414	311	75.12%		414	312	75.36%		424	314	74.06%	
	十日市場区	456	307	67.32%		483	309	63.98%		495	319	64.44%	
	加賀美区	445	326	73.26%		459	318	69.28%		473	326	68.92%	
	藤田区	1,059	537	50.71%		1,079	617	57.18%		1,123	637	56.72%	
	浅原区	515	396	76.89%		530	398	75.09%		543	398	73.30%	
	小笠原区	2,150	1,727	80.33%		2,175	1,698	78.07%		2,204	1,700	77.13%	
	山寺区	799	585	73.22%		814	584	71.74%		816	588	72.06%	
榑形	桃園区	671	576	85.84%	80.75%	674	568	84.27%	79.20%	684	555	81.14%	78.93%
	曲輪田区	340	279	82.06%		346	277	80.06%		358	282	78.77%	
	上宮地区	427	323	75.64%		427	305	71.43%		421	303	71.97%	
	高尾区	4	3	75.00%		4	3	75.00%		4	3	75.00%	
	平岡区	129	113	87.60%		129	114	88.37%		127	114	89.76%	
	あやめが丘区	194	187	96.39%		194	194	100.00%		198	191	96.46%	
	上市之瀬区	126	104	82.54%		130	106	81.54%		130	104	80.00%	
	上野区	54	47	87.04%		54	47	87.04%		55	47	85.45%	
	中野区	135	128	94.81%		136	128	94.12%		134	124	92.54%	
	下市之瀬区	158	129	81.65%		156	129	82.69%		159	131	82.39%	
	上今井区	225	178	79.11%		229	179	78.17%		237	180	75.95%	
	東吉田区	215	161	74.88%		215	159	73.95%		218	208	95.41%	
	西吉田区	341	233	68.33%		339	227	66.96%		341	227	66.57%	
	十五所区	303	251	82.84%		313	256	81.79%		318	267	83.96%	
	沢登区	347	320	92.22%		347	318	91.64%		353	309	87.54%	
	甲西	下宮地区	250	194		77.60%	80.40%	255		189	74.12%	78.64%	
江原区		351	296	84.33%	369	301		81.57%	379	298	78.63%		
鮎沢区		238	191	80.25%	233	185		79.40%	240	195	81.25%		
古市場区		314	255	81.21%	320	239		74.69%	311	242	77.81%		
東落合区		99	68	68.69%	101	66		65.35%	106	67	63.21%		
西落合区		207	171	82.61%	214	175		81.78%	212	175	82.55%		
西新居区		131	128	97.71%	130	122		93.85%	129	122	94.57%		
秋山区		65	58	89.23%	65	57		87.69%	66	57	86.36%		
湯沢区		151	105	69.54%	134	105		78.36%	124	103	83.06%		
塚原区		73	69	94.52%	76	70		92.11%	76	72	94.74%		
川上区		104	91	87.50%	97	87		89.69%	97	86	88.66%		
神の木区		64	85	132.81%	68	83		122.06%	70	87	124.29%		
芦原区		111	110	99.10%	112	112		100.00%	113	111	98.23%		
荊沢区		407	285	70.02%	401	285		71.07%	410	275	67.07%		
大師区		167	128	76.65%	169	128		75.74%	178	128	71.91%		
清水区		50	48	96.00%	50	47		94.00%	51	37	72.55%		
宮沢区		110	98	89.09%	111	98		88.29%	112	95	84.82%		
戸田区		155	129	83.23%	156	119		76.28%	159	118	74.21%		
工業会				#DIV/0!				#DIV/0!			#DIV/0!		
田島区		272	175	64.34%	272	175		64.34%	276	176	63.77%		
西南湖区	286	239	83.57%	303	237	78.22%	312	250	80.13%				
和泉区	88	70	79.55%	86	66	76.74%	85	69	81.18%				
東南湖区	567	395	69.66%	574	396	68.99%	573	392	68.41%				
天神区	103	120	116.50%	104	118	113.46%	105	121	115.24%				
合 計		24,489	19,053	77.80%		24,856	19,105	76.86%		25,177	19,085	75.80%	

※なお、加入率が100%を超えているところは、アパートや団地等で住民登録をしていないが自治会へ加入している世帯及び外国人登録世帯のためと思われる。

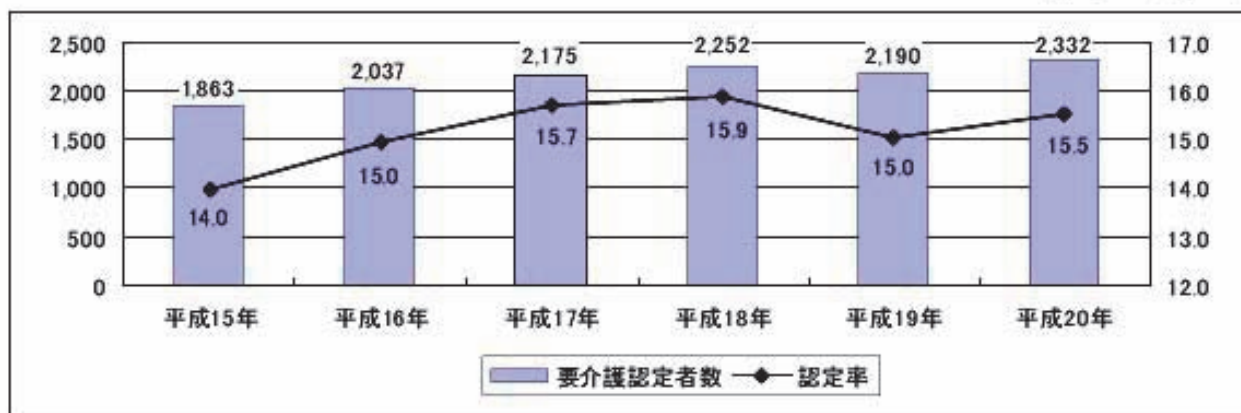


(5) 要介護認定者数の状況

本市の要支援・要介護認定者の近年の推移をみると、平成15年から平成18年まで増加傾向であったが、平成19年には減少傾向に転じ、また、平成20年で増加している。

図表 1-8 要支援・要介護認定者の推移

(単位：人、%)



平成22年10月現在の本市の65歳以上の要介護認定者数は2,414人。介護保険事業計画(平成21~23年)によると、平成22年の本市の要介護認定者数を2,389人と想定していた。


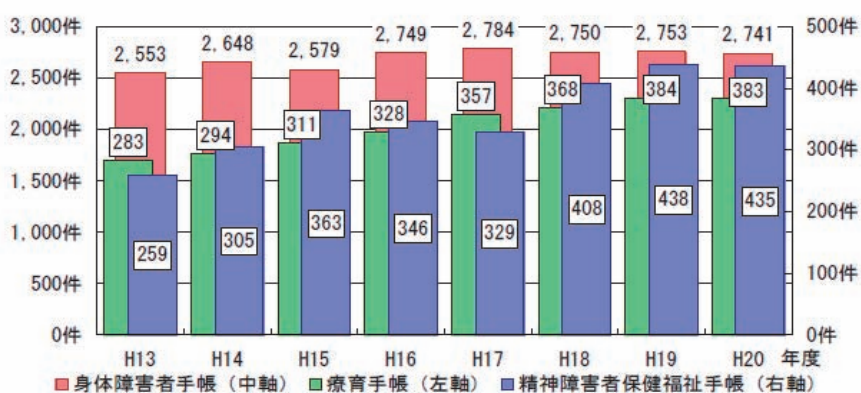
要介護認定者数は、推計に近い速度で増加している。

(6) 障がい者の状況

南アルプス市の障がい者数を各手帳交付数でみると、身体障害者手帳所持者が平成20年4月1日現在2,741人、療育手帳所持者が383人、精神障害者保健福祉手帳所持者が435人となっている。

平成13年度から平成20年度までの7年間では、身体障害者手帳所持者、療育手帳所持者ともに増加傾向にある。精神障害者保健福祉手帳所持者については、平成15年度を境に減少傾向となったが、平成18年度から再び増加傾向にある。


図表 1-9 障害者手帳交付数の推移



平成 21 年度に実施した市民満足度調査では、「バスなど交通機関の便利さ」については最も不満度が高く、合併以後同じ傾向が続いている。

このような状況を踏まえ、市では、「地域公共交通活性化・総合再生事業」に基づき、平成 22 年 4 月 8 日からコミュニティバスの試行運行を実施し、バスは春仙美術館を発着点とし、J R 中央線の塩崎駅と竜王駅、J R 身延線の小井川駅を結び、特に通勤・通学者が利用しやすい運行を行っている。

図表 1-11 コミュニティバス試行運行ルート図



図表 1-12 路線バスの概要

1) 自主運営バス

	起点	経由	終点	経営(委託)会社	乗車人員
1	鵜沢	南湖	中央病院	山交タウンコーチ㈱	48,344
2	中央病院	中条	若草支所	山梨交通観光バス㈱	39,450
					87,794

2) 路線バス

	路線	経営(委託)会社	キロ	運転回数	乗車密度	乗車人員
1	甲府駅～社会福祉村	山梨交通	15.9km	4.7回	3.0人	54,926
2	敷島～医大病院～小笠原車庫	山梨交通	26.1km	3.2回	2.8人	62,036
3	敷島～中央病院～芦安	山梨交通	28.5km	6.7回	3.0人	113,687
4	鵜沢～西野～中央病院	山梨交通	25.6km	1.3回	2.7人	20,799
5	甲府駅～十五所～鵜沢	山梨交通	20.3km	19.8回	5.3人	432,851
6	中央病院～西野～平岡あやめが丘	山梨交通	23.9km	9.6回	4.3人	216,643
7	敷島～甲府駅～総合交通センター	山梨交通	15.7km	3.9回	3.2人	57,556
8	甲府駅～大草～韮崎駅	山交タウンコーチ	18.9km	5.6回	3.4人	77,200

15人/日以下

(2) 福祉サービス交通の状況


福祉サービスとして、通院サービスバス（2種類）、温泉バス（4系統）が市や社会福祉協議会により、運行されており、住民の重要な生活交通としての役割を担っている。

また、現在、本市では4法人が障がい者に対して福祉有償運送を実施している。

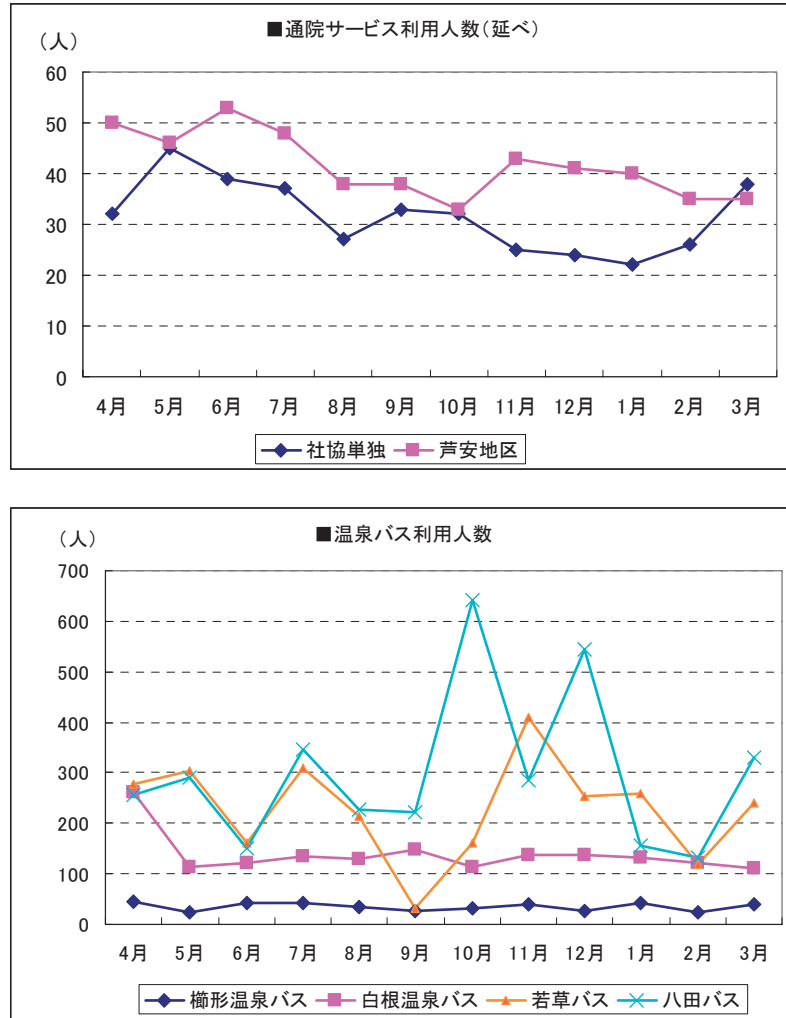
※社会福祉協議会も、平成23年度中の障がい者を対象とした福祉有償運送の認可を目指して準備中である。

図表 1-13 福祉サービス

実施支援策名称	支援内容		
	対象地区	対象者	内容
① 通院サービスバス	芦安地区	公共交通機関を利用することが困難な65歳以上の高齢者で、その世帯員に運転する人がいない高齢者。	市内の医療機関に送迎。毎週火・木の午前・午後運行（祝祭日は除く）。 無料
	芦安地区以外	市内在住の70歳以上の高齢者。概ね65歳以上の障がい者等。いずれも非課税世帯でその世帯に運転する人がいない高齢者。	市内の医療機関に送迎。毎週火・木の午前中運行（祝祭日は除く）。 無料
② 温泉バス	櫛形・白根・若草・八田・甲西地区	自分で乗り降りできる人	月1回以上各地区を運行 無料
③	芦安地区	バスでの送迎はない 全市民対象	地元によく存する温泉を利用



図表 1-14 通院サービスバス・温泉バスの利用状況




図表 1-15 その他移動支援対策実施内容（平成 21 年度）


実施支援策名称		利用状況
①	運転免許割引制度	21 人／年
②	タクシー券発行	48 枚券：交付枚数 14,400 枚／年、利用枚数 8,906 枚／年 24 枚券：交付枚数 1,598 枚／年、利用枚数 856 枚／年
③	有料道路通行料金割引	231 件／年

(3) 自動車保有台数及び運転免許の保有率

本市の自動車保有台数は県内市部で第 2 位（一世帯あたりの台数は第 1 位）、運転免許の保有率は 84.54%、65 歳以上でも 51.18%、80 歳以上でも 20.91%と高い割合を示している（平成 18 年山梨県警察本部交通部運転免許課調）。



第2章 公共交通利用困難者の現状とニーズ



第 2 章 公共交通利用困難者の現状とニーズ

1. 公共交通利用困難者アンケート調査

(1) 公共交通利用困難者アンケート概要

①アンケート回収結果

■調査票配付数：2,000 票 ■回収数：1,212 票（回収率 60.6%）

②アンケート結果の概要

■調査の目的


調査は、公共交通を利用することが困難な方のニーズの把握のために、市内にお住まいの高齢者や障がいのある方を主な対象者として、アンケート調査を実施した。

③調査の方法

- 1) 調査地域：南アルプス市内
- 2) 調査対象：高齢者、障がい者
- 3) サンプル数：2,000 人
- 4) 抽出方法：住民基本台帳より無作為抽出
- 5) 調査方法：郵送、無記名による郵送回収
- 6) 調査期間：調査票の発送日 平成 22 年 9 月 1 日
回収期間 平成 22 年 9 月 1 日～平成 22 年 9 月 13 日
(集計は 10 月 1 日までの回収票を対象としている)
- 7) 調査結果の見方
 - ・集計結果は、コンピュータにより機械的に、小数点第 2 位を四捨五入し、百分率で表示している。集計結果によっては、個々の比率の合計が 100.0%にならないケースもある。これは、例えば、回答者が同数で同じ比率でも、場合によっては合計を 100.0%に合わせるために一方を「切り上げ」「切り捨て」の操作が必要となり、逆に事実と反する結果になることを避けるためである。
 - ・百分率は、回答者数を 100 として算出している。

④回収結果

- | | |
|-----------|---------|
| 1) 調査票配付数 | 2,000 票 |
| 2) 回収数 | 1,212 票 |
| 3) 回収率 | 60.6% |



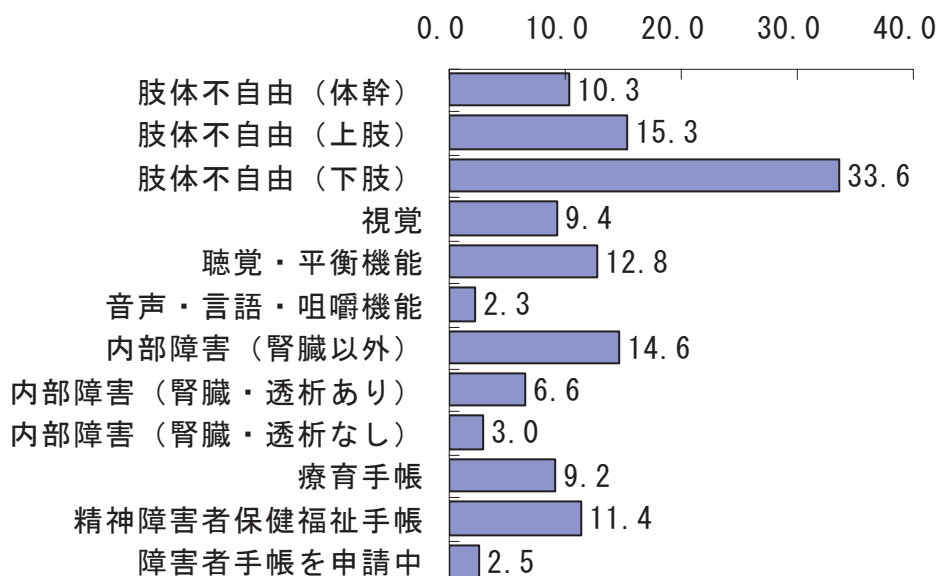
(2) アンケート結果の概要

①障がいや要介護の状況

1) 障害者手帳について


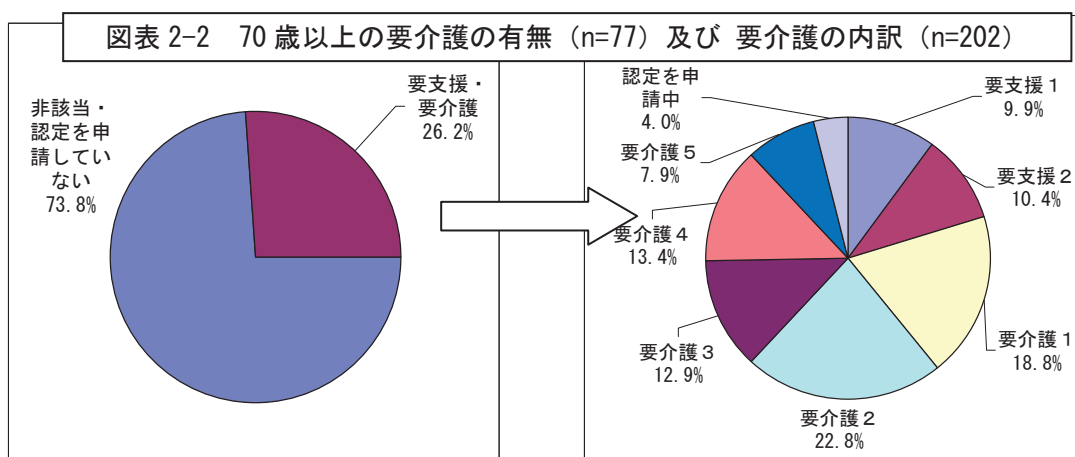
- ・手帳を所持しているのは437人で、有効回答者（n=1,022人）の42.8%である。
- ・手帳所持者の内訳をみると、身体障害者手帳の割合が多く、特に「肢体不自由（下肢）」が33.6%と最も多くなっている。「療育手帳」「精神障害者保健福祉手帳」は1割程度となっている。

図表 2-1 手帳所持者等の内訳



2) 要介護認定について

- ・70歳以上の回答者で要介護認定を受けている（申請中を含む）割合は26.2%となっている。
- ・要介護認定者の内訳をみると、「要支援2」が最も多く22.8%となっている。重度（要介護4・5）の割合は21.3%となっている。

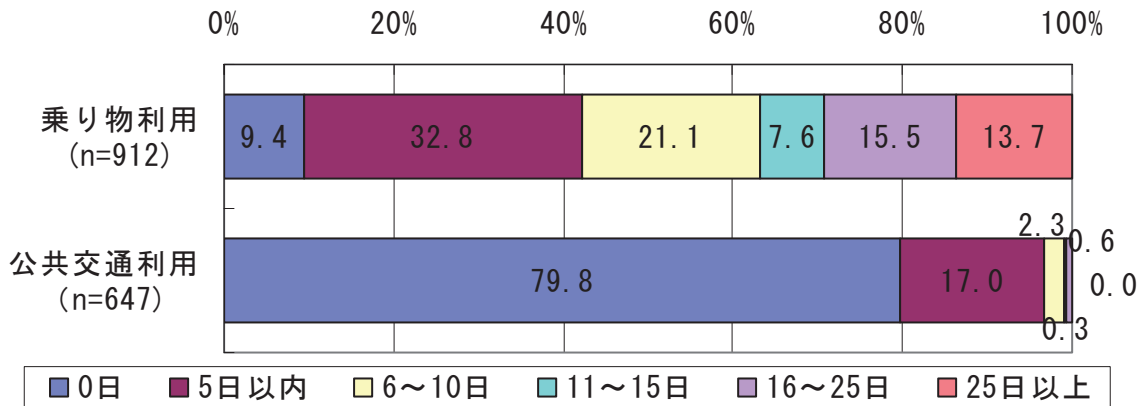


②公共交通等の利用状況

1) 乗り物を利用した外出日数について

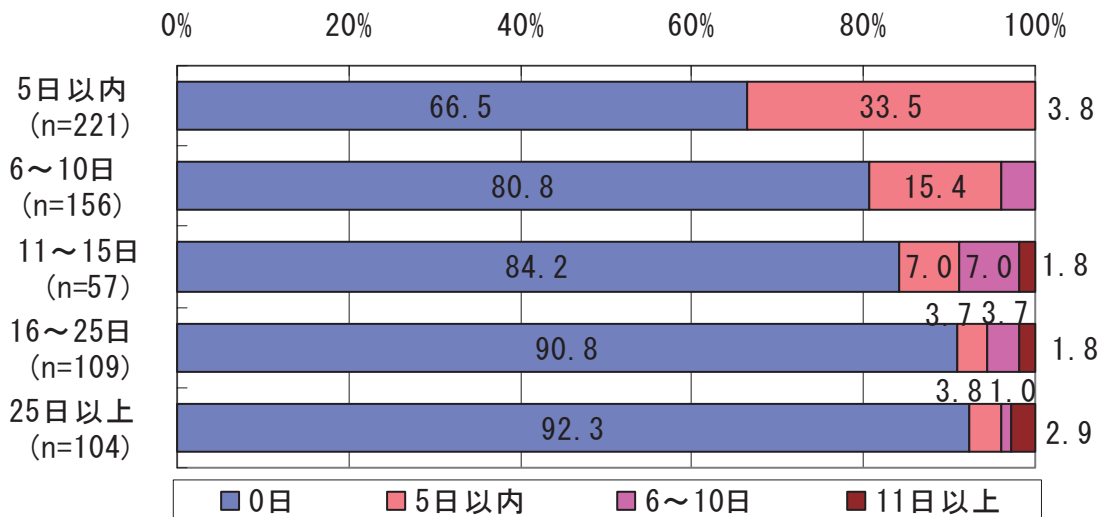
- ・7月中に乗り物を利用した外出日数について回答があったのは75.2% (912人)であった。内訳をみると、「5日以内」が32.8%、「6～10日」が21.1%となっている。また、「0日(外出していない)」は9.4%となっている。
- ・乗り物を利用して1日以上外出した人のうち、公共交通機関を「1日以上」利用しているのは20.2%で、「0日(1日も利用していない人を利用していない)」は、79.8%を占めている。

図表 2-3 外出日数 7月




- ・乗り物を使った外出日数と公共交通機関を使った外出日数の関係を見ると、外出日数が多い人程、「0日(公共交通機関を利用していない)」割合が高くなっている。

図表 2-4 乗り物を使った外出日数と公共交通機関を使った日数の関係




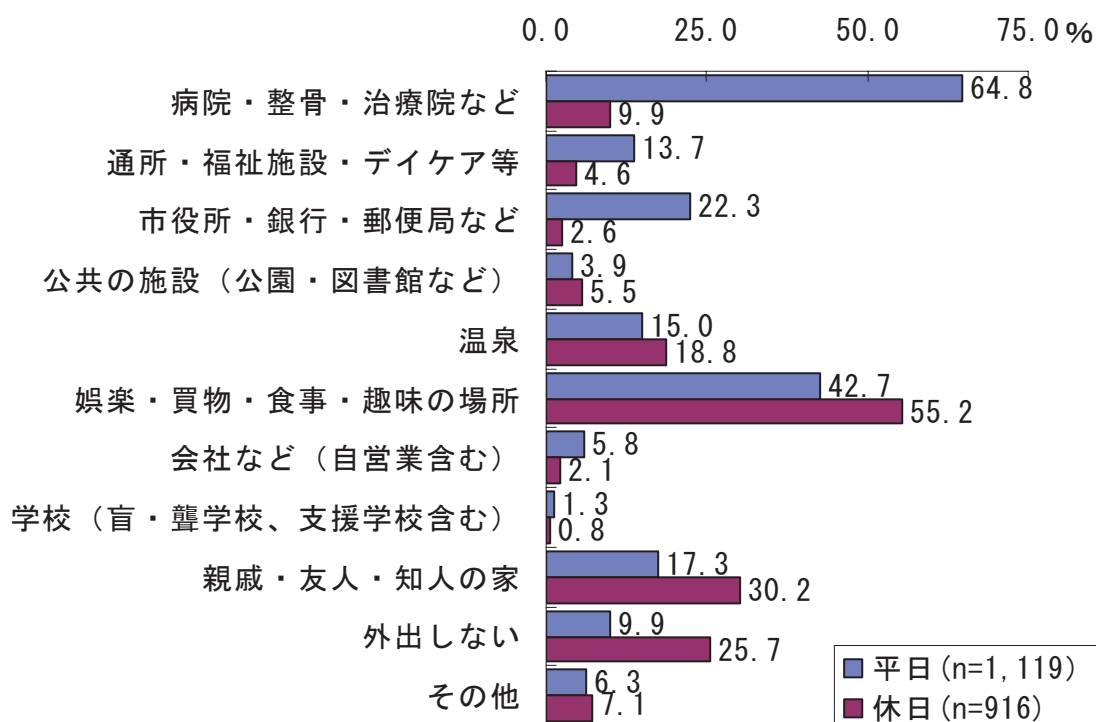
※「0.0%」は非表示



2) 乗り物を使った外出先について

- ・乗り物を使ってよく行く場所（平日）は、「病院・整骨・治療院など」が6割強と最も多くなっている。これは、アンケートの対象者が高齢者や障害者手帳等所持者であることが要因と想定できる。次いで、「娯楽・買い物・食事・趣味の場所」が42.7%となっている。
- ・また、休日は「娯楽・買い物・食事・趣味の場所」が55.2%と最も多く、次いで「親戚・友人・知人の家」が30.2%となっている。
- ・一方、「外出しない」が平日においても9.8%みられ、その要因として「外出できない」や「誰かの付き添いがないと外出できない」などが想定される。

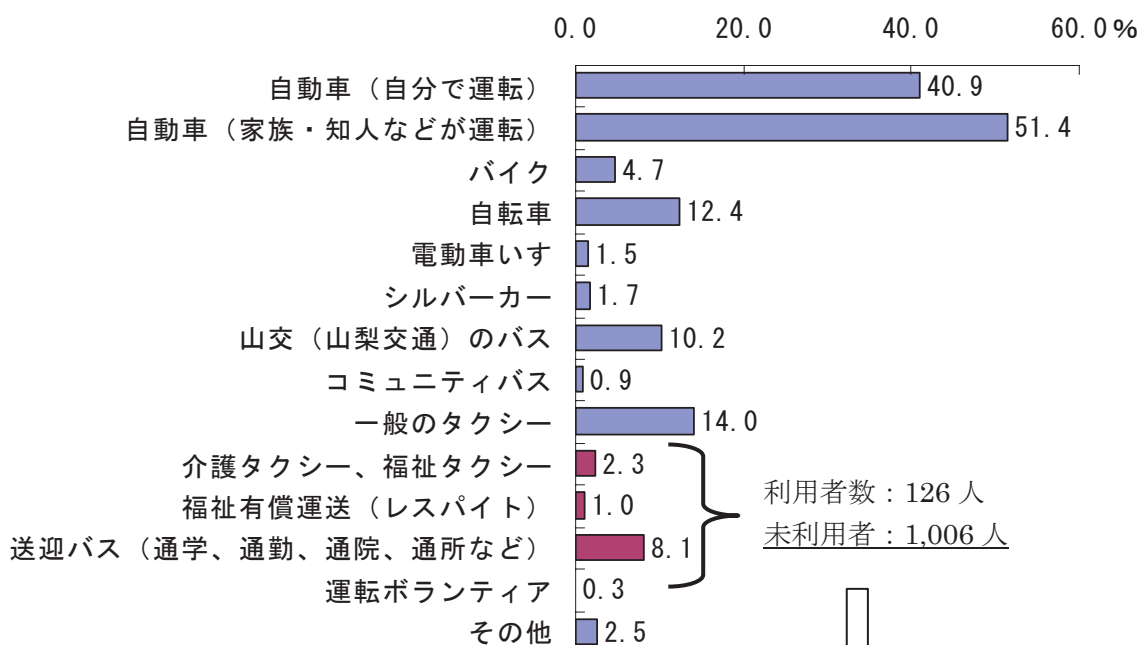
図表 2-4 乗り物を使ってよく行く場所




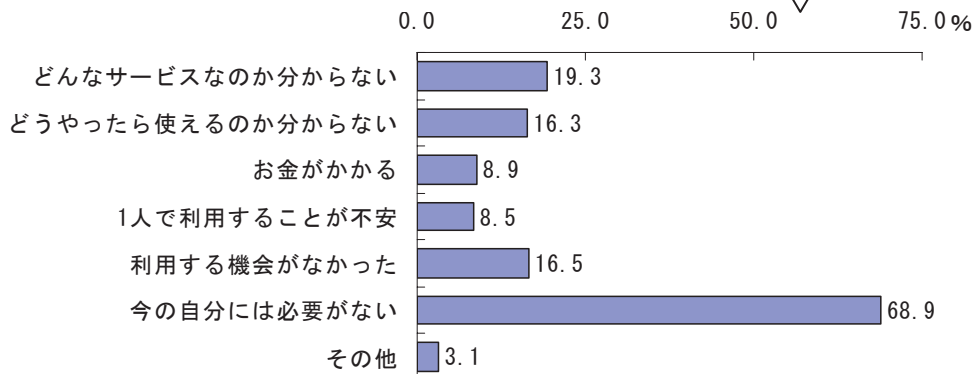
3) 外出の時の交通手段

- ・乗り物を使った外出の時の交通手段は、「自動車(家族・知人などが運転)」(51.4%)、「自動車(自分で運転)」(40.9%)と、自動車を中心となっている。
- ・公共交通では、「一般タクシー」(14.0%)、「山交のバス」(10.2%)と、1割程度で、「コミュニティバス」は0.9%と、少数である。
- ・バスの利用が1割程度となっている理由として、バス停までの距離や介助が必要な身体的状況などが想定される。
- ・福祉的な交通手段では、「送迎バス」が8.1%、「介護タクシー、福祉タクシー」が2.3%、「福祉有償運送(レスパイト)」が1.0%、「運転ボランティア」が0.3%と、それぞれ1割未満の利用にとどまっている。
- ・福祉的な交通手段を利用していない理由は、「今の自分には必要がない」が、未利用者1,006人の1/3強を占めている一方で、「どんなサービスなのか分からない」や「どうやったら使えるのか分からない」がそれぞれ1割弱となっていることから、サービスの周知を図る必要がある。

図表 2-5a 乗り物を使った外出の時の交通手段 (n=1,132)


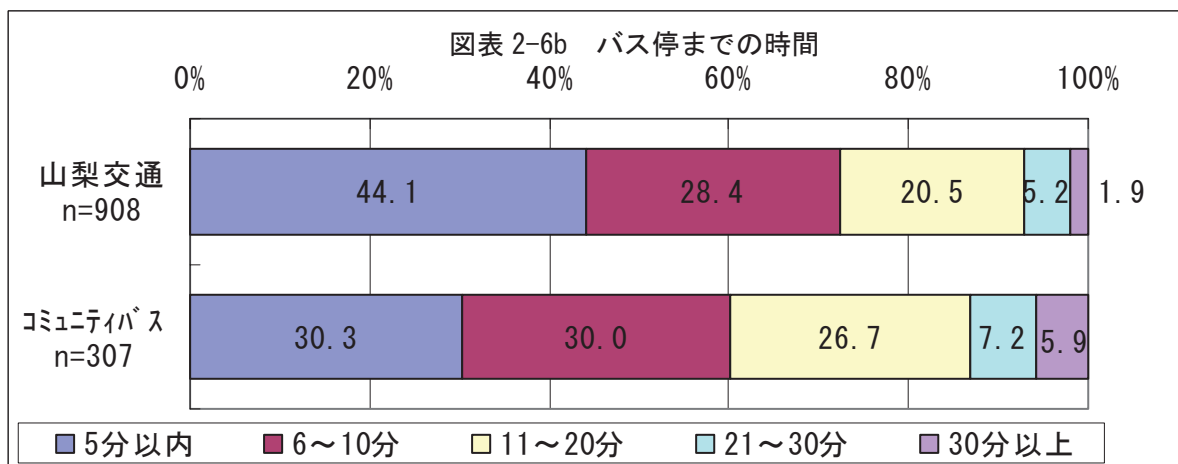
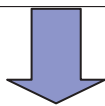
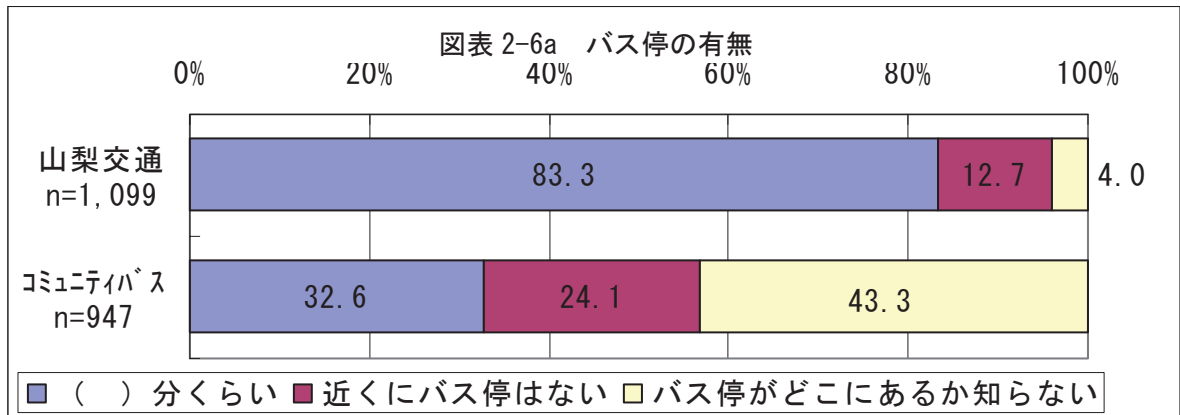


図表 2-5b 福祉的な交通手段を使わない理由 (n=576)



4) バス停までのアクセスについて

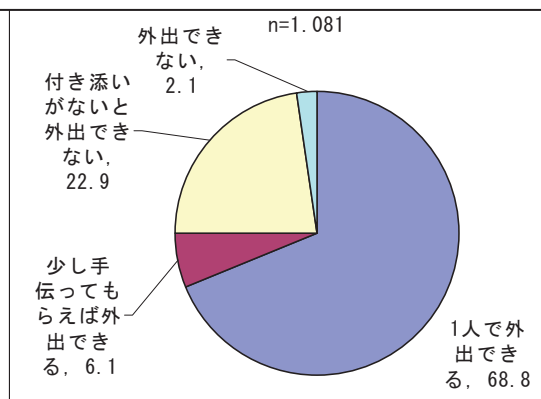
- ・バス停まで徒歩で行ける割合は、山梨交通のバス停が 83.3%、コミュニティバスのバス停が 44.1%であることから、バス停まで徒歩で行けない割合は1割程度と想定される。
- ・「(コミュニティバスの) バス停がどこにあるか知らない」が4割強となっており、バス路線との関係で地域により認知度に偏りがあると言える。
- ・バス停まで徒歩 10 分以内の割合は、山梨交通では 72.5%であることから、全体の6割程度が交通不便地域(徒歩 10 分以上又は近くにバス停がない、バス停がどこにあるか知らない)と想定される。



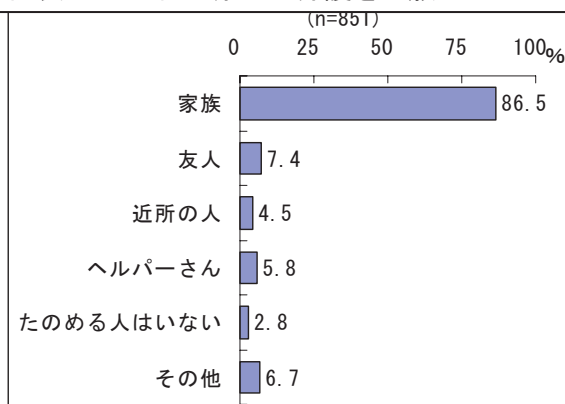
5) 外出時の状況について

- ・ 乗り物を使って外出するときの状況は、「誰かの付き添いがないと外出できない」が、22.9%、「少し手伝ってもらえば1人で外出できる」が6.1%と、3割弱が付き添いや介助等を必要としている。
- ・ 外出の時、自動車での送り迎えや、付き添い・介助をお願いできる人は、「家族」が最も多く86.5%となっている。一方、「たのめる人はいない」が2.8%となっており、割合としては少ないものの、対応が求められている。
- ・ バスやタクシーなどで外出をされる時に必要なものは、「リフトやスロープが必要」が9.9%、「その他」が6.1%と、6～7人に1人が何らかの設備等を必要としている。


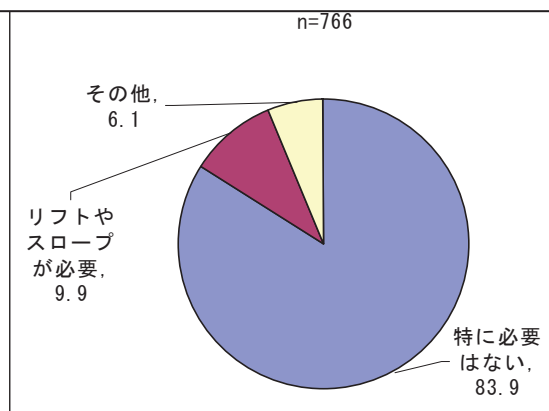
図表 2-7a 乗り物を使って外出するときの状況



図表 2-7b 付き添い・介護をお願いできる人


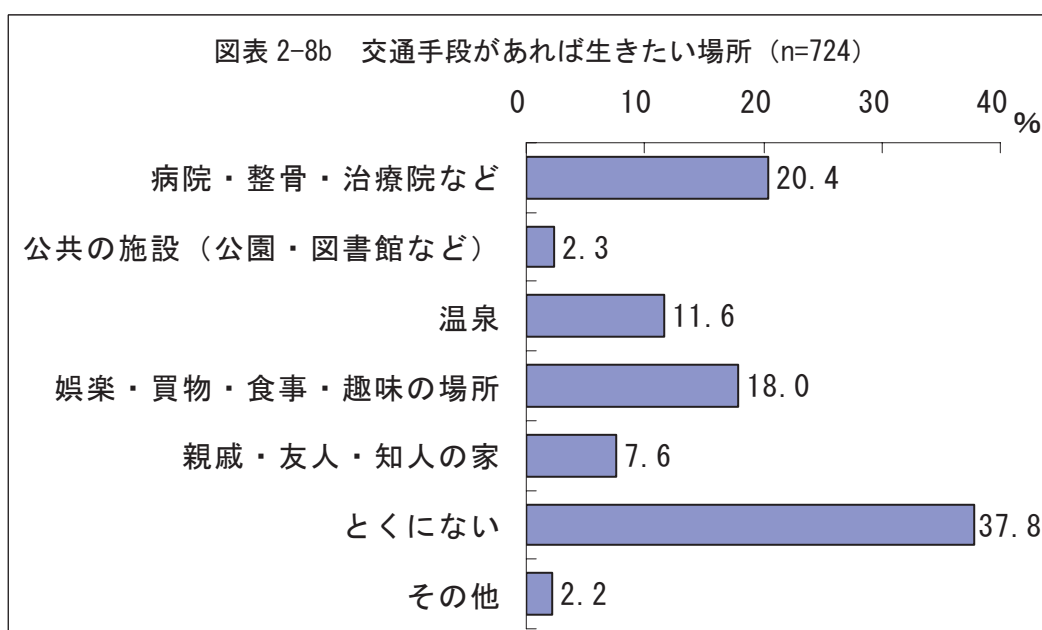
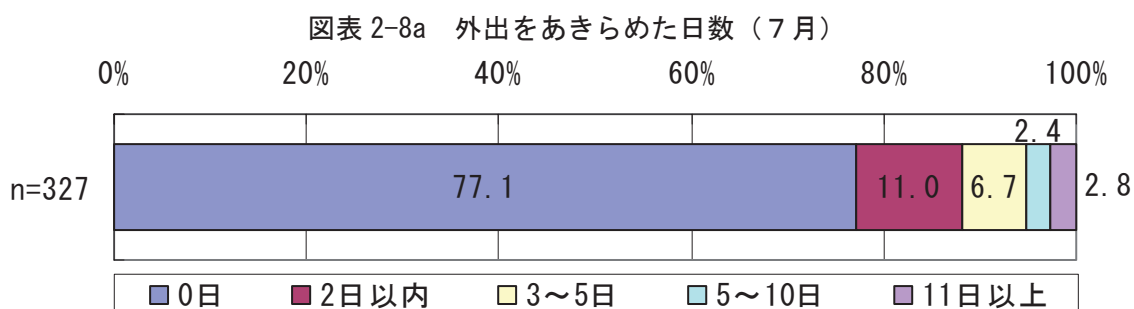


図表 2-7c バスやタクシーに必要なもの



6) 外出をあきらめたことや一番行きたい場所について

- ・交通手段がなかったため外出をあきらめた日数について回答があったのは327人で、回答者全体の27.0%であった。内訳をみると「0日（外出をあきらめた日はなかった）」が77.1%を占めており、「1日以上（外出をあきらめた日があった）」は22.9%となっており、その半数弱が「1～2日」となっている。
- ・交通手段があれば行きたい場所は、「特にない」（37.8%）を除き、「病院・整骨・治療院など」が20.4%と最も多く、高齢者や障がい者の健康管理の視点からもこれらの対応が必要である。

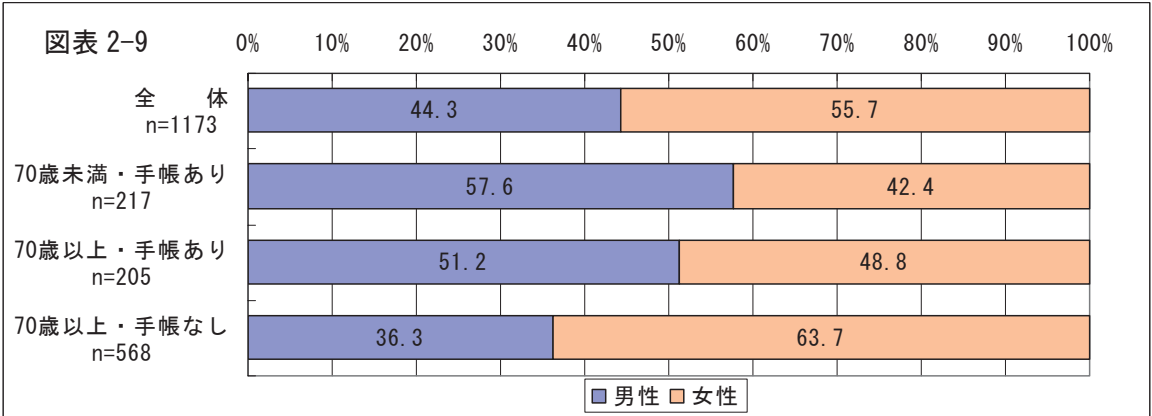


(3) 集計結果

■回答者の属性


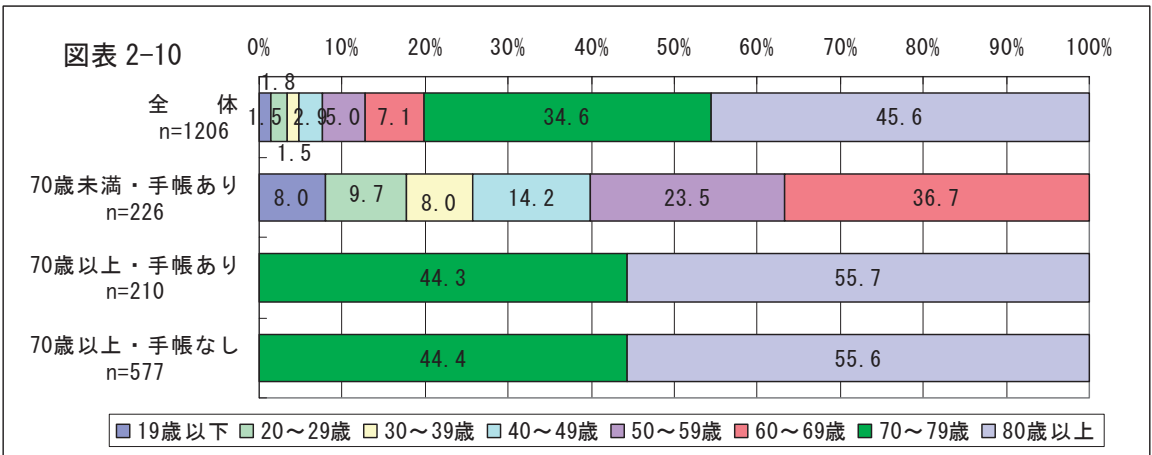
問1 性別を教えてください。 [いずれかに○印]

- ・回答者の性別は、「男性」44.3% (520人)、「女性」55.7% (653人) となっている。
- ・年齢と手帳の有無別にみると、『70歳未満・手帳あり』で男性の割合が高く、『70歳以上・手帳なし』で女性の割合が高くなっている。




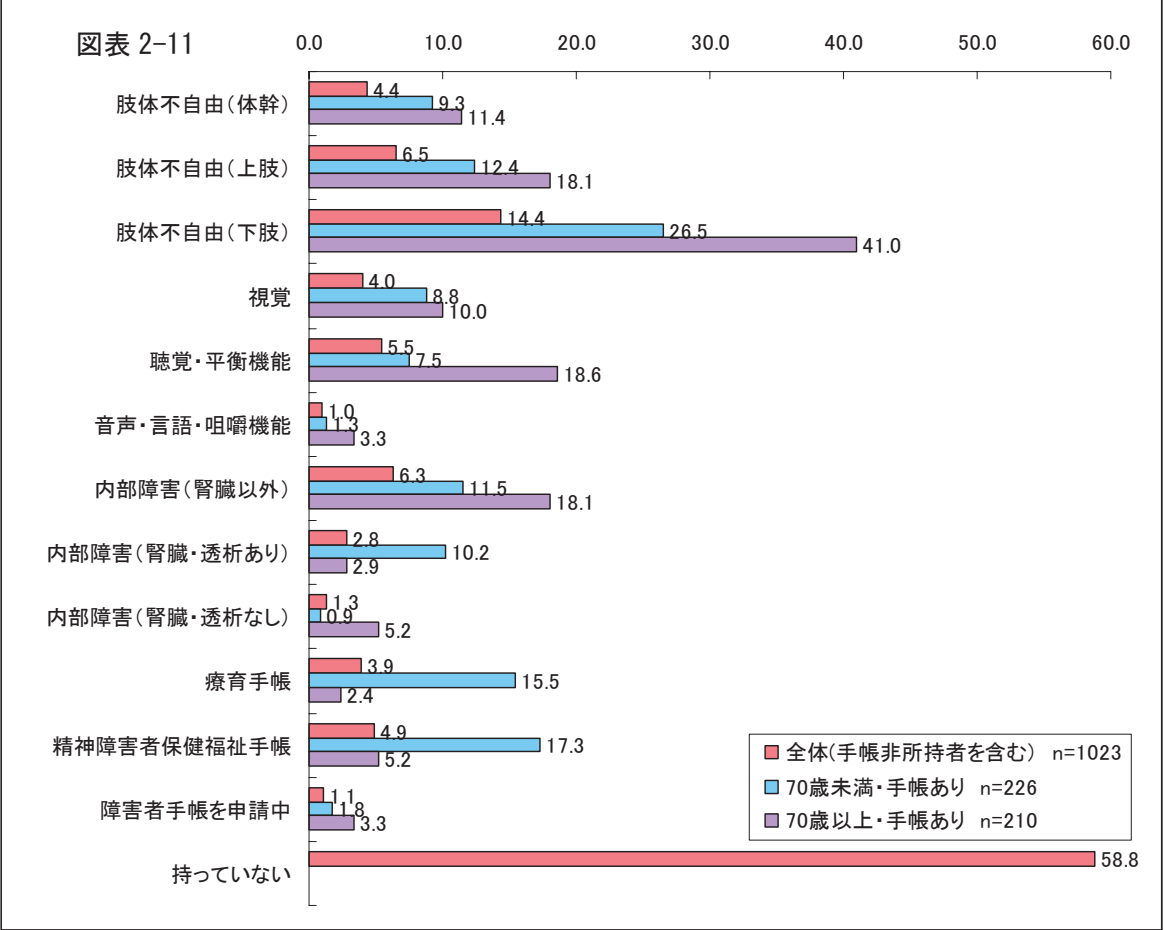
問2 年齢は何歳ですか。(平成22年8月1日現在の年齢) [あてはまるもの1つに○印]

- ・回答者の年齢は、「80歳以上」が最も多く45.6% (550人)、次いで「70～79歳」34.6% (417人) となっている。
- ・『70歳以上・手帳あり』と『70歳以上・手帳なし』では、年齢構成の違いがみられない。




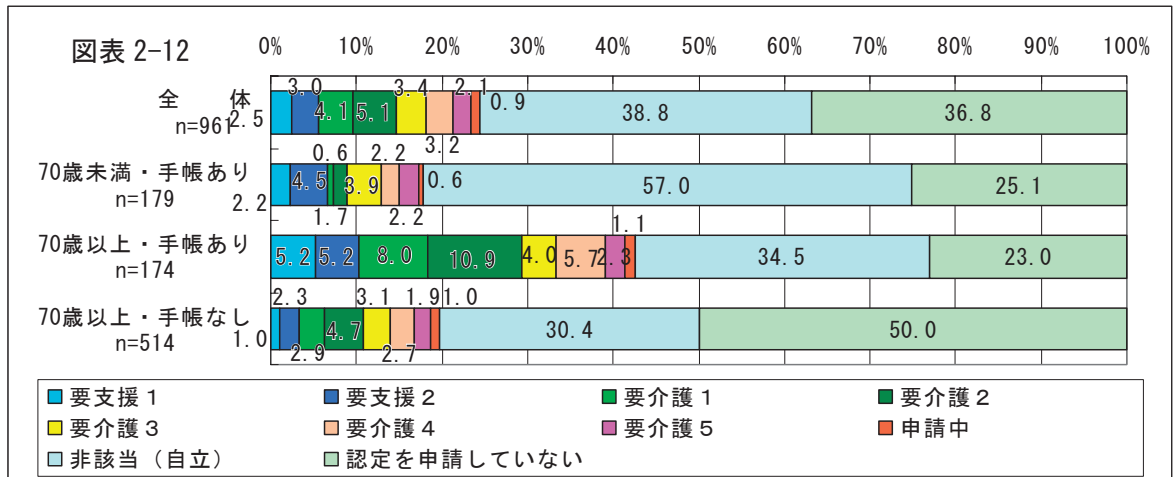
問3 障害者手帳についておうかがいします。あなたがお持ちの手帳について、あてはまるものを選び、○印をつけてください。[あてはまるものすべてに○印]

- ・障害者手帳の有無は、「持っていない」が58.8%（602人）と、6割弱を占めている。
- ・「肢体不自由（下肢）」が14.4%（147人）と最も多く、次いで、「肢体不自由（上肢）」が6.5%（67人）、「内部障害（腎臓以外）」が6.3%（64人）となっている。



問4 介護保険についておうかがいします。現在の要介護（支援）度はいくつですか。[あてはまるもの1つに○印]


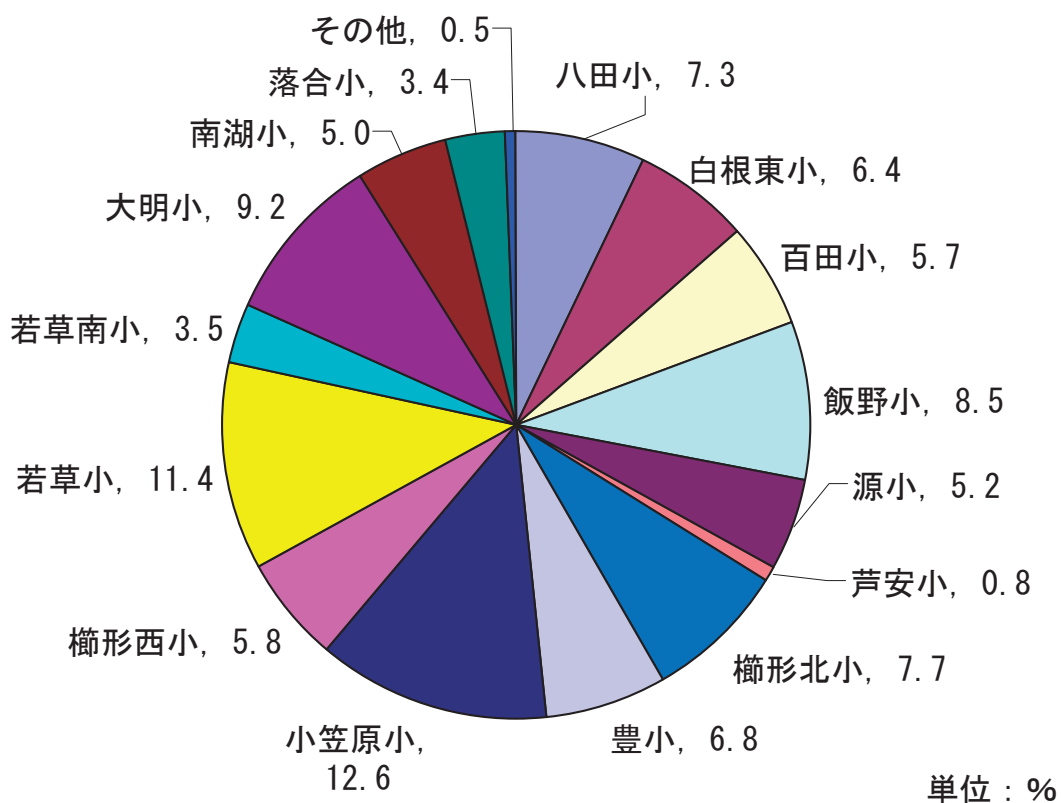
- ・「非該当（自立）」と「認定を申請していない」を合わせると、75.6%（727人）となっている。
- ・「要支援1・2」「要介護1～5」及び「認定を申請中」を合わせると、24.3%（234人）となっている。
- ・70歳以上についてみると、『70歳以上・手帳あり』では、要支援・要介護（申請中を含む）が、42.5%となっている。一方、『70歳以上・手帳なし』では、19.6%となっている。



問5 あなたのお住まいになっている地域の郵便番号を教えてください。

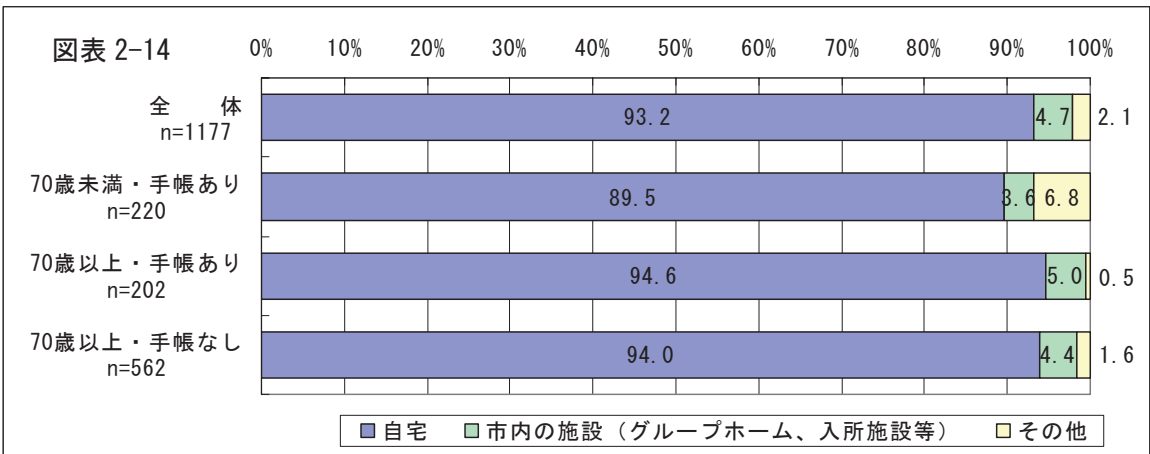
- ・回答者の居住地域は、「小笠原小」が最も多く 12.6% (143 人)、次いで、「若草小」が 11.4% (130 人)、「大明小」が 9.2% (105 人) となっている。

図表 2-13 地区 (n=1, 137)




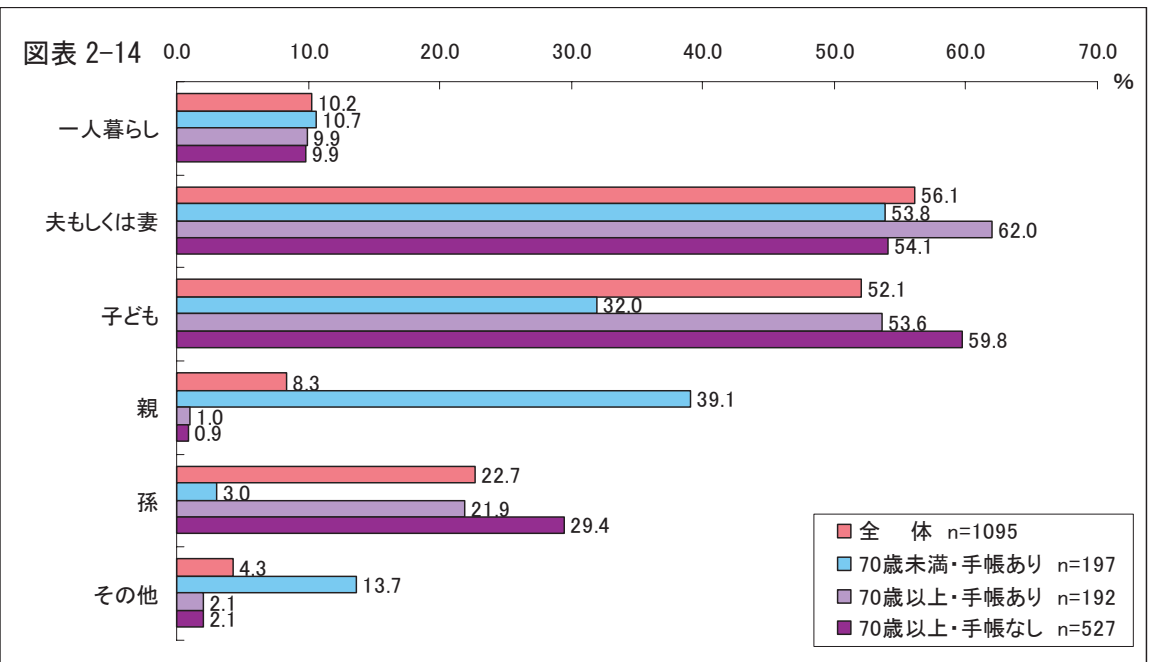
問6 あなたが現在生活をされている場所を教えてください。[あてはまるもの1つに○印]

- ・居住場所は「自宅」が93.2% (1,097人)と、9割以上を占めている。
- ・年齢と手帳の有無別にみると、『70歳未満・手帳あり』で、「市内の施設」「その他」の割合が高くなっている。



問7 あなたと一緒に住まわれているのはどなたですか。[あてはまるものすべてに○印]

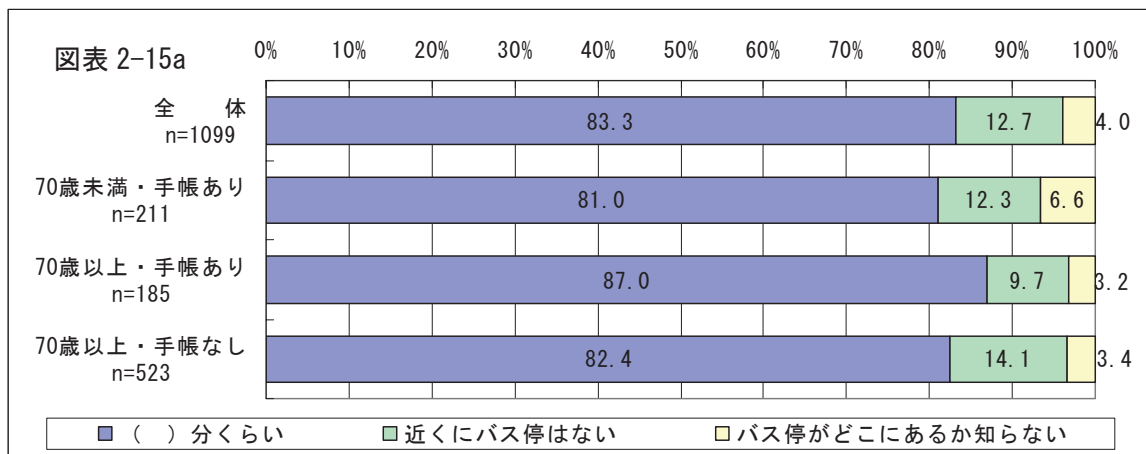
- ・「夫若しくは妻」が56.1% (614人)と最も多く、次いで「子ども」が52.1% (570人)となっている。
- ・「一人暮らし」の割合は、年齢と手帳の有無別による差がほとんどみられない。




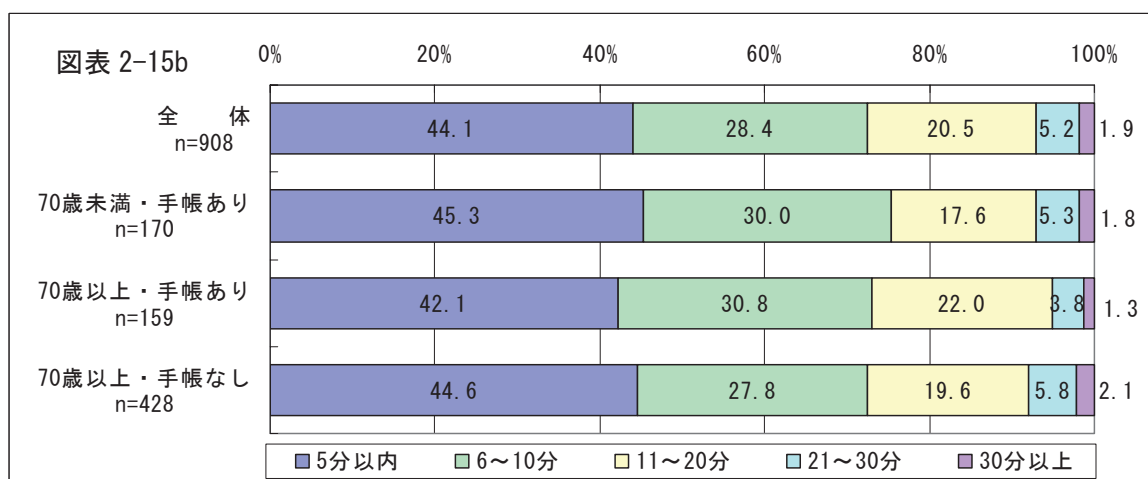
問8 バス停についておうかがいします。

(1) あなたが生活をされている場所から最寄りの山交（山梨交通）のバス停まで歩いて何分くらいかかりますか。〔あてはまるもの1つに○印〕

- ・バス停まで徒歩で行ける割合は、83.3%（915人）となっている。
- ・徒歩による最寄りのバス停までの概ねの時間は、「5分以内」が44.1%（400人）、「6～10分」が28.4%（258人）、「11～20分」が20.5%（186人）となっている。

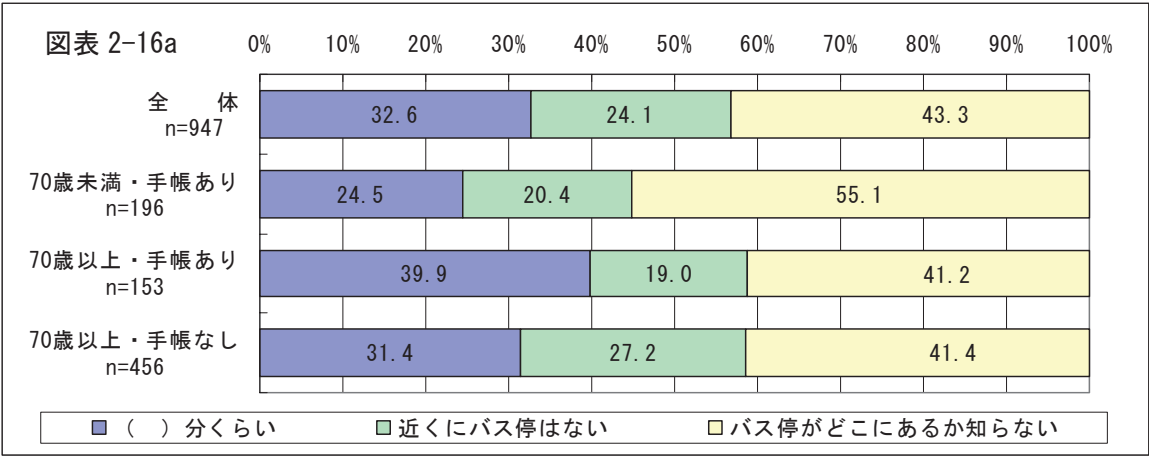


(時間)


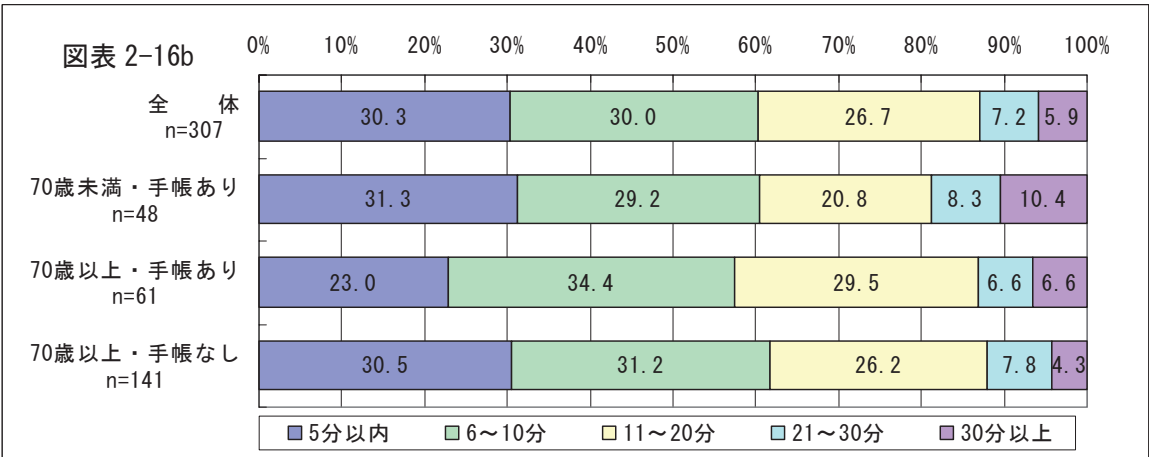


(2) あなたが生活をされている場所から最寄りのコミュニティバスのバス停まで歩いて何分くらいかかりますか。〔あてはまるもの1つに○印〕

- ・コミュニティバスについては、「バス停がどこにあるか知らない」が最も多く、43.3% (410人) となっている。
- ・バス停まで徒歩で行ける割合は、32.6% (309人) となっている。
- ・徒歩による最寄りのコミュニティバスのバス停までの概ねの時間は、「5分以内」と「6～10分」がそれぞれ3割程度となっている。



(時間)

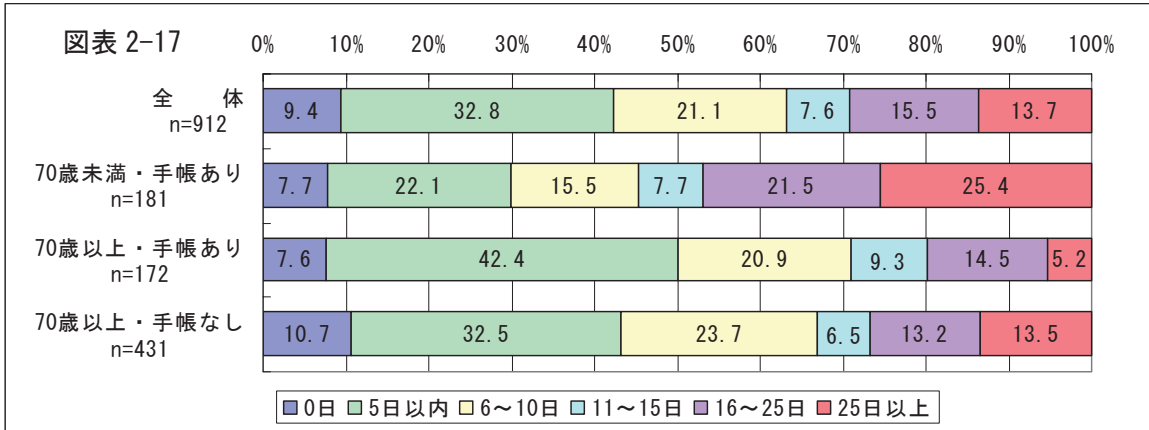


■ 乗り物を使った外出について

問9 平成22年7月中に乗り物を使って何日くらい外出されましたか。


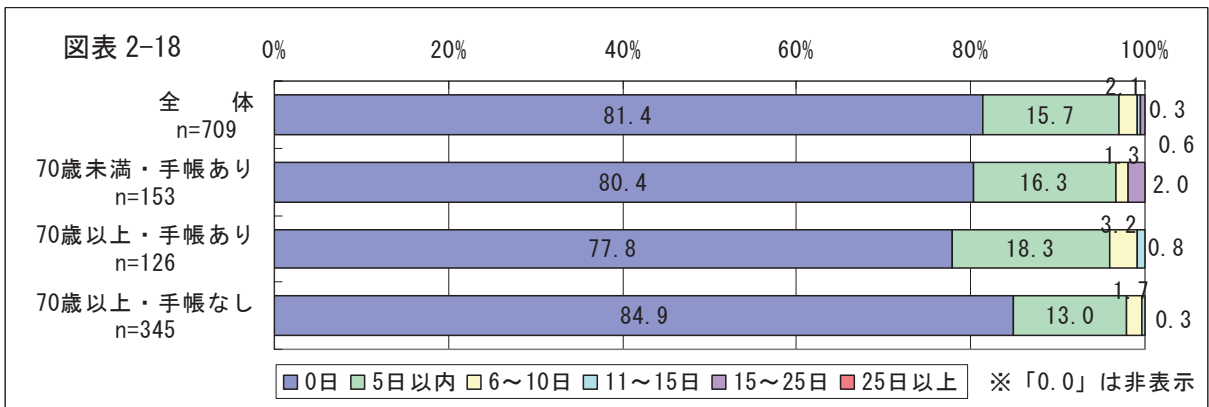
() 日くらい

- ・ 乗り物を使った外出の日数は、「5日以内」が32.8% (299人) と最も多く、次いで、「6～10日」が21.1% (192人) となっている。
- ・ 年齢と手帳の有無別にみると、『70歳未満・手帳なし』で、「16日以上」の割合が高くなっている。



問10 問9でお答えいただいた外出のうち、公共交通機関を利用して外出されたのは何日くらいですか。() 日くらい


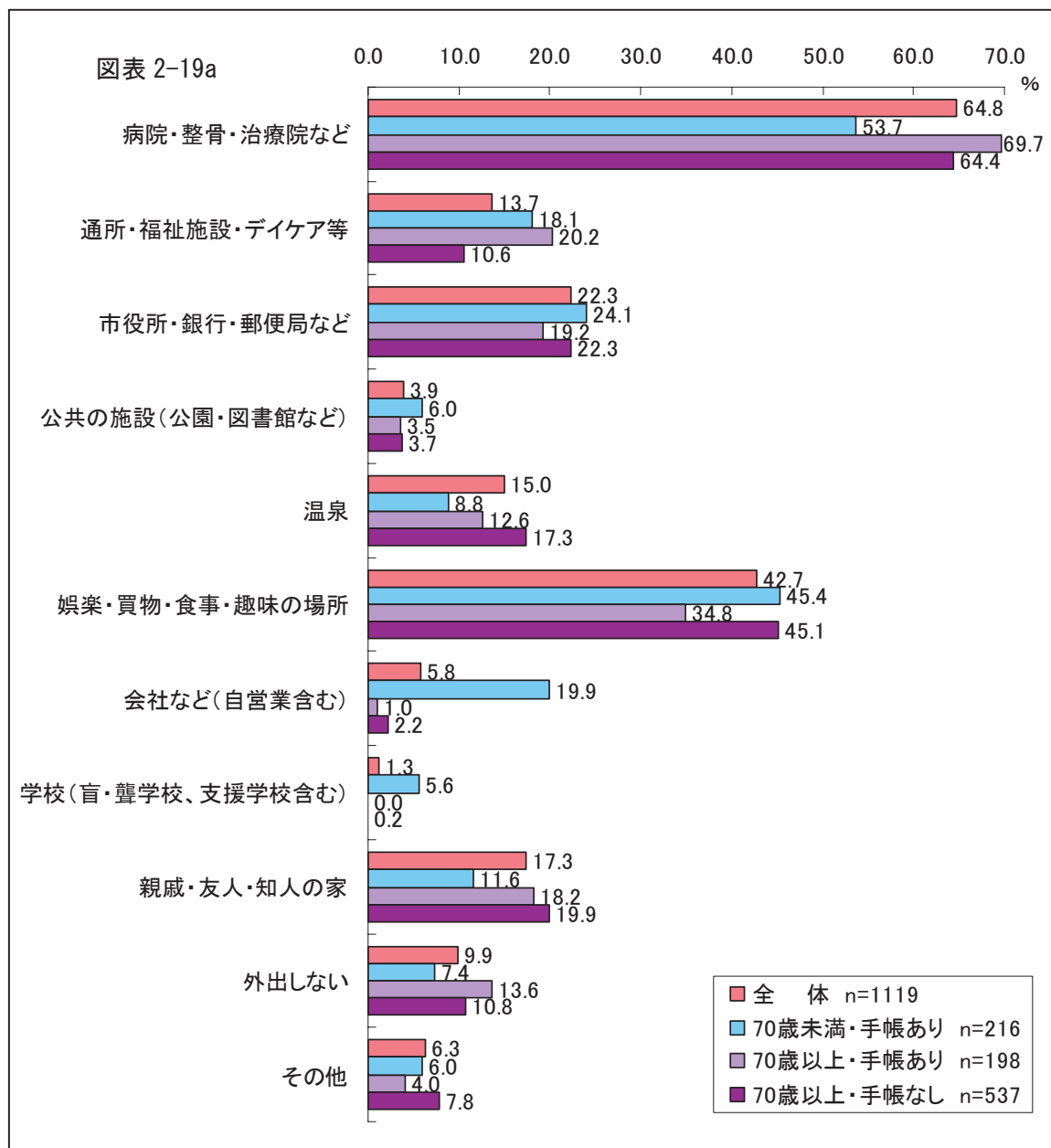
- ・ 公共交通機関を利用した外出の日数は、「0日 (利用していない)」が81.4% (577人) と最も多くなっている。
- ・ 年齢と手帳の有無別にみると、『70歳以上・手帳なし』で、「0日」の割合が高くなっている。



問11 平日（月曜日～金曜日）と休日（土曜日・日曜日）に、乗り物を使ってよく行かれる場所を教えてください。（1）と（2）の両方にお答えください。


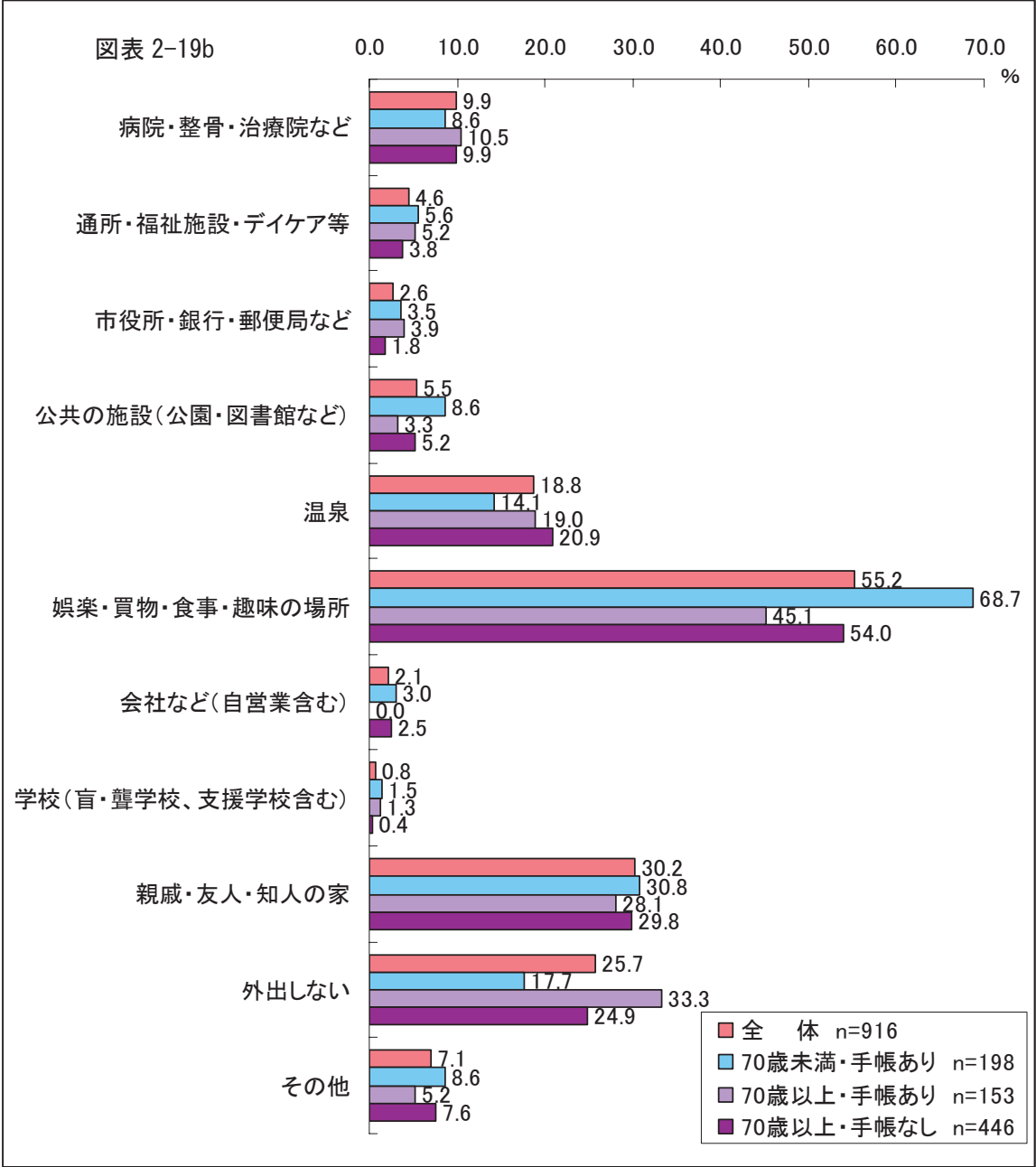
（1）平日 [あてはまるもの3つまでに○印]

- ・ 平日、乗り物を使ってよく行く場所は、「病院・整骨・治療院など」が 64.8%（725人）と最も多く、次いで、「娯楽・買物・食事・趣味の場所」が 42.7%（478人）、「市役所・銀行・郵便局など」が 22.3%（250人）となっている。
- ・ 年齢と手帳の有無別にみると、『70歳以上・手帳あり』で、特に「病院・整骨・治療院など」の割合が高く、「娯楽・買物・食事・趣味の場所」が低くなっている。




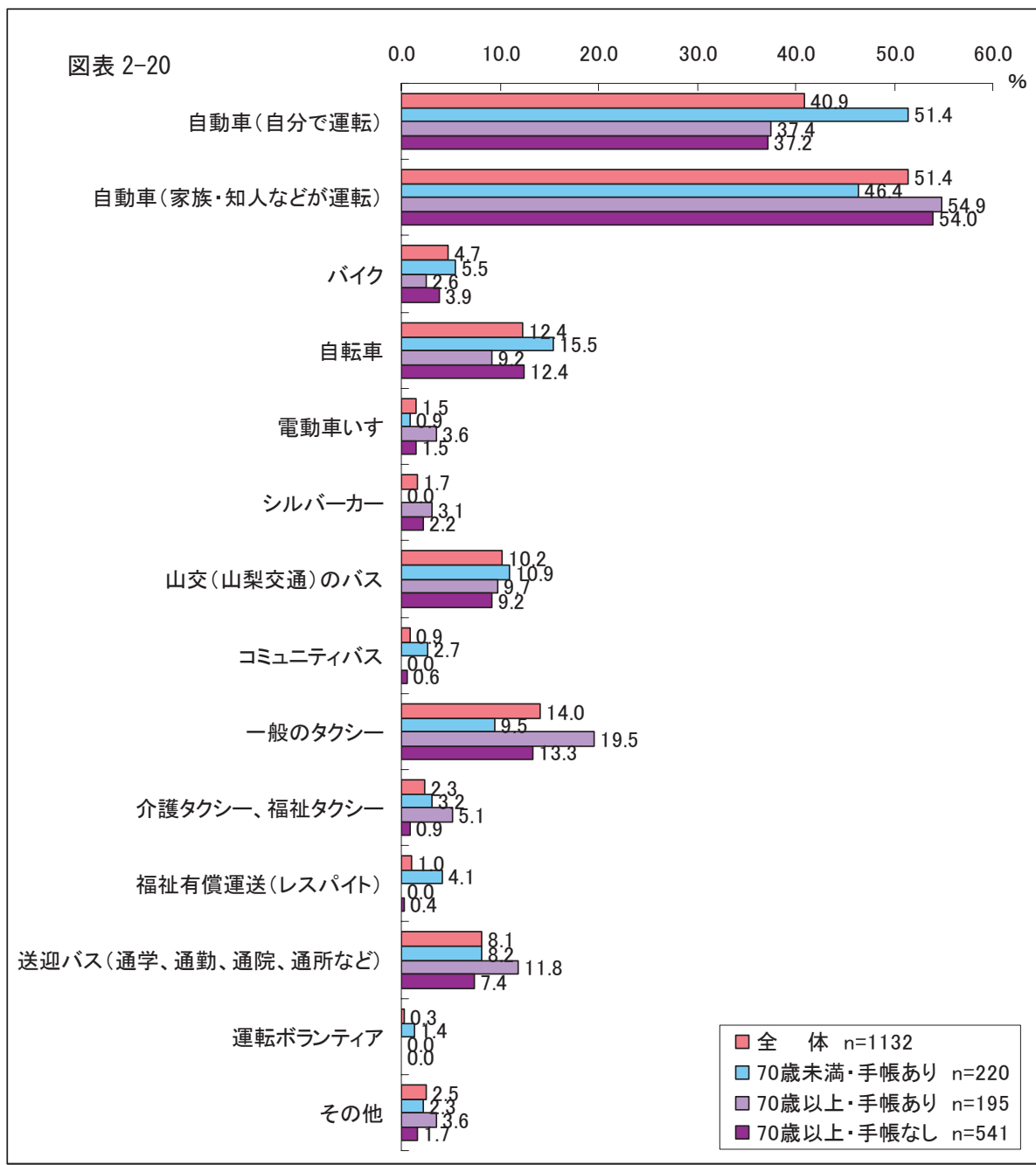
(2) 休日 [あてはまるもの3つまでに○印]

- ・休日、乗り物を使ってよく行く場所は、「娯楽・買物・食事・趣味の場所」が55.2% (506人)と最も多く、次いで「親戚・友人・知人の家」が30.2% (277人)、「外出しない」が25.7% (235人)となっている。
- ・年齢と手帳の有無別にみると、『70歳未満・手帳あり』で、「娯楽・買物・食事・趣味の場所」の割合が高く、『70歳以上・手帳あり』で「外出しない」割合が高くなっている。




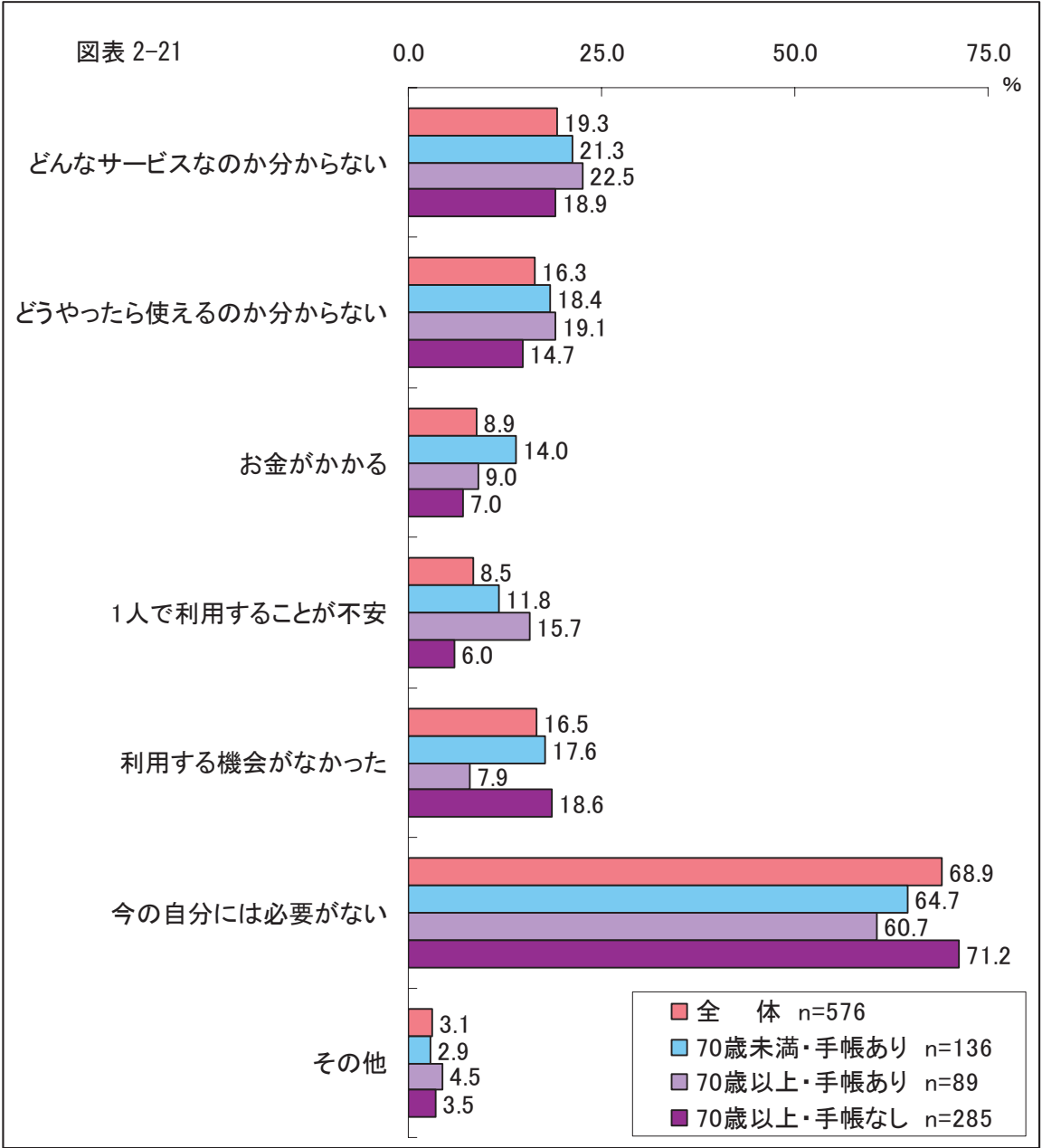
問12 乗り物を使った外出の時の交通手段を教えてください。[あてはまるものすべてに○印]

- ・交通手段は、「自動車（家族・知人などが運転）」が51.4%（582人）、「自動車（自分で運転）」が40.9%（463人）となっている。
- ・年齢と手帳の有無別にみると、『70歳未満・手帳あり』で、「自動車（自分で運転する）」割合が高くなっている。また、「介護タクシー」や「送迎バス」は、『70歳以上・手帳あり』での割合が高くなっている。



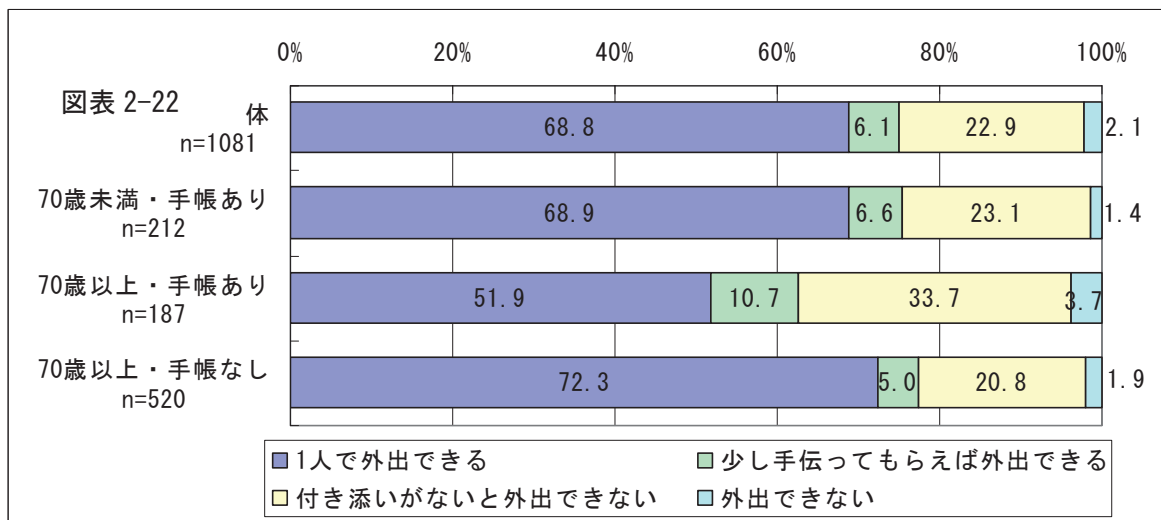
問13 問12で、10～13を利用されていない方にうかがいます。利用されない理由を教えてください。〔あてはまるものすべてに○印〕

- ・外出の際に「介護タクシー、福祉タクシー」「福祉有償運送（レスパイト）」「送迎バス（通学、通勤、通院、通所など）」を利用しない理由は、「今の自分には必要がない」が最も多く、68.9%（397人）となっている。
- ・次いで、「どんなサービスなのか分からない」が19.3%（111人）、「利用する機会がなかった」が16.5%（95人）、「どうやったら使えるのか分からない」が16.3%（94人）、となっている。




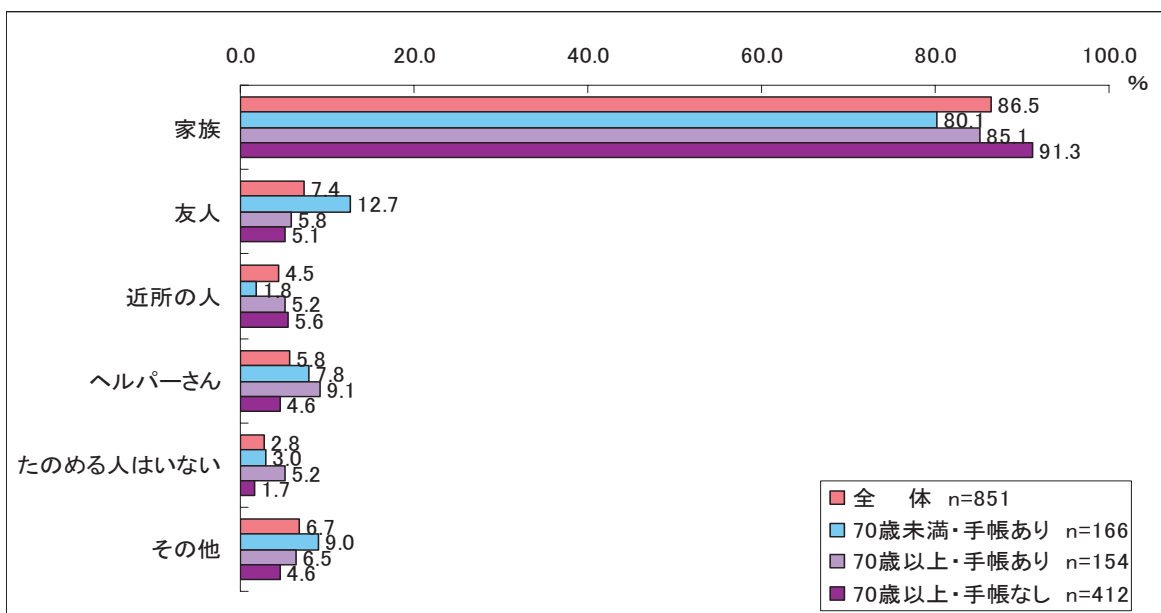
問14 乗り物を使って外出するときの状況を教えてください。[あてはまるもの1つに○印]

- ・乗り物を使って外出するときの状況は、「1人で外出できる」が68.8%（744人）となっている。一方、「誰かの付き添いがないと外出できない」が22.9%（248人）となっている。
- ・年齢と手帳の有無別にみると、『70歳以上・手帳あり』で、「1人で外出できる」割合が低くなっている。



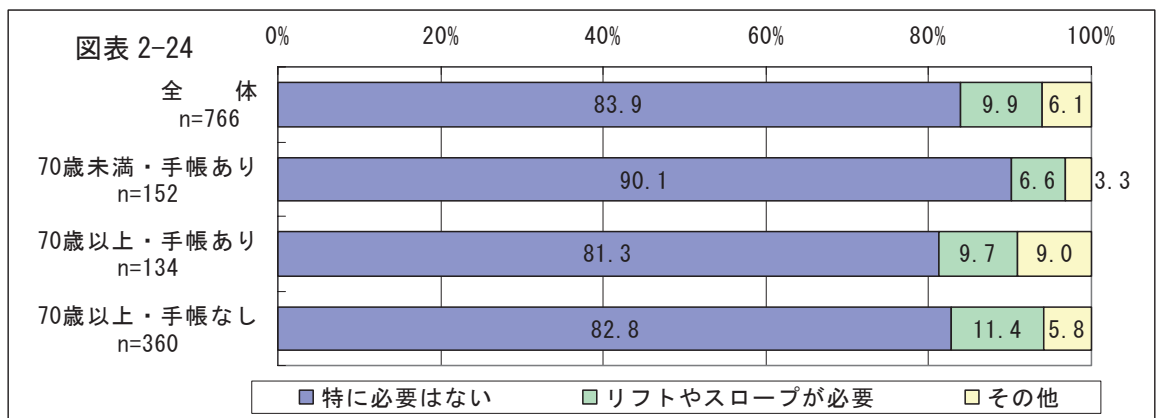
問15 外出の時、自動車での送り迎えや、付き添い・介助をお願いできる人がおられる場合、その人はあなたとどのような関係の人ですか。[あてはまるものすべてに○印]

- ・外出時に手助けをしてくれる人との関係は、「家族」が最も多く、86.5%（736人）となっている。
- ・次いで、「友人」が7.4%（63人）、「その他」が6.7%（57人）、「ヘルパーさん」が5.8%（49人）となっている。
- ・年齢と手帳の有無別にみると、『70歳未満・手帳あり』で、「家族」の割合がやや低い。




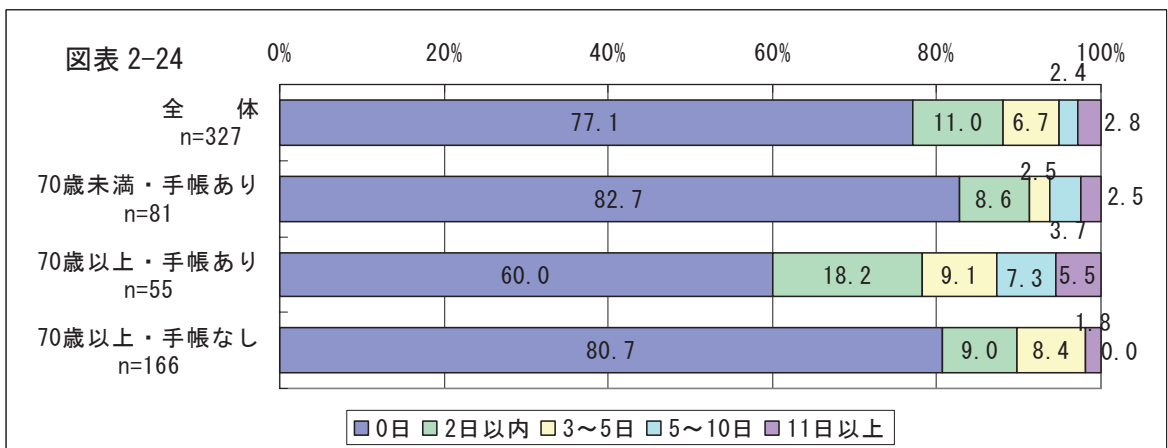
問16 バスやタクシーなどで外出をされる時に、必要なものはありますか。[あてはまるもの1つに○印]

・バスやタクシーなどで外出をされる時に必要なものは、「リフトやスロープが必要」が9.9% (76人)、「その他」が6.1% (47人)と、15%以上が設備等を必要としている。
 ・年齢と手帳の有無別にみると、70歳以上では、手帳の有無による違いがほとんどみられない。




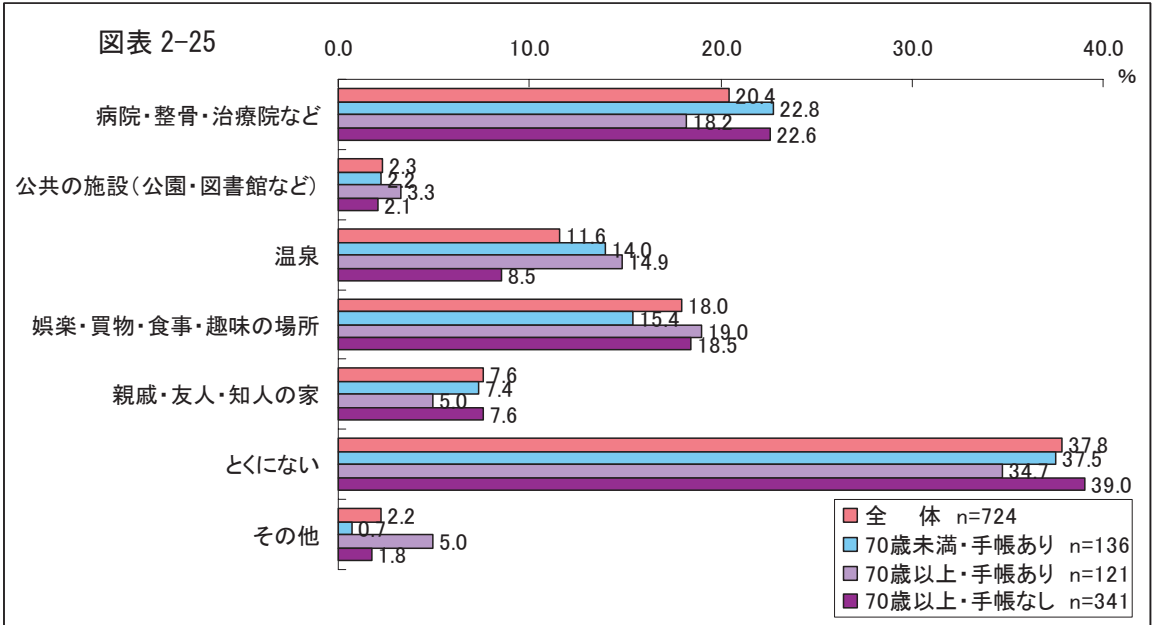
問17 交通手段がなかったために外出をあきらめた日数について教えてください。7月に()日くらい

・外出をあきらめた日数が「1日以上」は、22.9%であった。
 ・年齢と手帳の有無別にみると、『70歳以上・手帳あり』で、「1日以上」の割合が高く、40.0%となっている。



問18 交通手段があれば一番行きたい場所はどこですか。 [あてはまるもの1つに○印]

- ・交通手段があれば一番行きたい場所は、「特にない」が最も多く、37.8% (274人) となっている。
- ・次いで、「病院・整骨・治療院など」が20.4% (148人)、「娯楽・買物・食事・趣味の場所」が18.0% (130人) となっている。



■自由回答

問19 あったらいいと思う移動のためのサービスがありましたらご自由にお書きください。

①送迎について

- ・自由記入の中で最も多かったのは、送迎（買い物・病院）に対する意見であった。
- ・送迎については、ドアツードアを望む声が多く、送迎先としては病院が最も多かった。

②タクシーについて

- ・タクシーについての要望で最も多かったものは、割引券（無料含む）等の財政的補助である。
- ・その他には、介護タクシー（障がい者等の移動・交通に従事し、完全予約制）、福祉タクシー（歩行困難な人が車椅子のまま乗れる福祉車両で、普通二種免許所持のドライバーが従事）等、福祉的環境の整った車両を求める意見があった。

③路線バスについて

- ・路線バスに対しては、自宅と病院、スーパー、公共施設、甲府・竜王駅等を結ぶルートをあげる回答者が多かった。
- ・増便の要望もあった。

④コミュニティバス・市内循環バスについて

- ・路線バス同様、自宅と病院、公共施設、駅等を結ぶルートをあげる回答者が多かった。

⑤付き添い・介護について

- ・付き添いをしてくれる人がいる移動サービスを望む意見があった。

問20 外出や移動について困っていること、不安なこと、不満なことなどをご自由にお書きください。

①タクシーについて

- ・タクシーについては、経済的負担、情報の周知（タクシー補助券や介護タクシー・福祉タクシーに関する情報）、運用上の見直しを求める意見が多かった。女性の意見の方が多かった。

②外出に対する不安・不満

- ・介助者や家族がいないと外出できない。自分の都合に合わせての外出ができないといった意見が多かった。
- ・精神障害者保健福祉手帳所持者からは、外出（運転）中に体調が悪くなることに対する不安を抱えていて、思うように外出できないといった意見があった。
- ・外出先でのトイレに対する不安をあげる人もいた。

③将来に対する不安


- ・将来的不安に対する意見が多かった（家族がいなくなった時、体力・身体機能が低下した時の不安）。

④福祉に対する意見

- ・福祉に対する意見は、主にハード整備（スロープ、手すり、駐車スペース、歩道・道路等の整備）に対する要望が多かった。
- ・その他、介護する家族側へのサポートを望む声もあった。

⑤障がい等があるための不安・不満

- ・認知症、聴覚障がい、視覚障がい等、それぞれの障がいに応じたサポートを望む声があった。




■クロス集計

図表 2-26

	全体	問14 外出時の状況					不明	
		1人で外出できる	少し手伝ってもらえば外出できる	付き添いがないと外出できない	外出できない			
合計	1212 100.0	744 68.8	66 6.1	248 22.9	23 2.1	131		
手帳の種類	身体障害者手帳	352 100.0	203 62.1	28 8.6	87 26.6	9 2.8	25	
	療育手帳	40 100.0	15 40.5	3 8.1	19 51.4	0 0.0	3	
	精神障害者保健福祉手帳	50 100.0	26 63.4	3 7.3	11 26.8	1 2.4	9	
	障害者手帳を申請中	11 100.0	4 44.4	1 11.1	4 44.4	0 0.0	2	
	持っていない	602 100.0	391 71.9	31 5.7	110 20.2	12 2.2	58	
	要介護度	要支援	53 100.0	18 38.3	8 17.0	21 44.7	0 0.0	6
	軽度(要介護1~2)	88 100.0	8 9.8	8 9.8	63 76.8	3 3.7	6	
	中重度(要介護3~5)	84 100.0	7 9.1	2 2.6	59 76.6	9 11.7	7	
	申請中	9 100.0	3 33.3	2 22.2	4 44.4	0 0.0	0	
	自立、認定なし	727 100.0	546 82.5	37 5.6	72 10.9	7 1.1	65	
手帳×要介護	手帳あり&要介護認定あり	106 100.0	21 21.6	9 9.3	61 62.9	6 6.2	9	
	障害者手帳あり要介護認定なし	248 100.0	176 76.2	21 9.1	32 13.9	2 0.9	17	
	手帳なし要介護認定あり	101 100.0	10 10.6	9 9.6	70 74.5	5 5.3	7	
	手帳・認定ともになし	420 100.0	329 86.1	15 3.9	33 8.6	5 1.3	38	
要介護×年齢	要介護認定あり70歳未満	32 100.0	8 28.6	3 10.7	16 57.1	1 3.6	4	
	要介護認定あり70歳以上	202 100.0	28 15.0	17 9.1	131 70.1	11 5.9	15	
	要介護認定なし70歳未満	156 100.0	117 79.6	9 6.1	19 12.9	2 1.4	9	
	要介護認定なし70歳以上	569 100.0	427 83.2	28 5.5	53 10.3	5 1.0	56	
運転の可否×年齢	自分で運転する70歳未満	127 100.0	115 92.7	4 3.2	5 4.0	0 0.0	3	
	自分で運転する70~79歳	212 100.0	197 97.5	2 1.0	3 1.5	0 0.0	10	
	自分で運転する80歳以上	128 100.0	110 94.8	4 3.4	2 1.7	0 0.0	12	
	運転しない70歳未満	110 100.0	45 44.6	10 9.9	44 43.6	2 2.0	9	
	運転しない70~79歳	187 100.0	124 73.4	8 4.7	34 20.1	3 1.8	18	
	運転しない80歳以上	368 100.0	145 42.0	37 10.7	152 44.1	11 3.2	23	
	バス停(山交)	バス停まで10分以内	658 100.0	450 76.3	29 4.9	103 17.5	8 1.4	68
		バス停まで11分以上	250 100.0	143 63.8	17 7.6	61 27.2	3 1.3	26
近くにバス停はない		140 100.0	72 58.1	9 7.3	37 29.8	6 4.8	16	
バス停がどこにあるか知らない		44 100.0	20 46.5	0 0.0	21 48.8	2 4.7	1	


- ・療育手帳所持者は、1人で外出できる割合が低い。裏返しとして付き添いの人を必要とする割合が高い。
- ・要介護度(重さ)に関係なく、要介護認定を受けている人で1人で外出できる人の割合が低い。逆に要介護認定を受けていない人は、障がいを持っていたり、高齢であっても1人で外出できる割合が高い。
→外出に支援が必要かどうかは、療育手帳所持者を除き、障がいの有無よりも要介護の認定を受けているかどうかのポイントとなるのではないかと考えられる。



図表 2-27

	全体	問15 外出時介助等をお願いできる人							
		家族	友人	近所の人	ヘルパーさん	たのめる人はいない	その他	不明	
合計	1212 100.0	736 86.5	63 7.4	38 4.5	49 5.8	24 2.8	57 6.7	361	
手帳の種類	身体障害者手帳	352 100.0	214 84.3	24 9.4	10 3.9	23 9.1	11 4.3	13 5.1	98
	療育手帳	40 100.0	29 80.6	2 5.6	1 2.8	4 11.1	1 2.8	5 13.9	4
	精神障害者保健福祉手帳	50 100.0	25 69.4	5 13.9	0 0.0	2 5.6	1 2.8	8 22.2	14
	障害者手帳を申請中	11 100.0	8 100.0	0 0.0	0 0.0	0 0.0	0 0.0	0 0.0	3
	持っていない	602 100.0	388 89.8	22 5.1	24 5.6	22 5.1	9 2.1	21 4.9	170
要介護度	要支援	53 100.0	34 75.6	5 11.1	1 2.2	8 17.8	3 6.7	2 4.4	8
	軽度(要介護1~2)	88 100.0	72 88.9	1 1.2	1 1.2	14 17.3	0 0.0	6 7.4	7
	中重度(要介護3~5)	84 100.0	63 86.3	2 2.7	1 1.4	14 19.2	1 1.4	12 16.4	11
	申請中	9 100.0	7 87.5	0 0.0	0 0.0	0 0.0	1 12.5	0 0.0	1
	自立、認定なし	727 100.0	431 87.1	39 7.9	28 5.7	10 2.0	16 3.2	31 6.3	232
手帳×要介護	手帳あり&要介護認定あり	106 100.0	77 82.8	5 5.4	2 2.2	16 17.2	2 2.2	9 9.7	13
	障害者手帳あり 要介護認定なし	248 100.0	139 82.2	16 9.5	8 4.7	8 4.7	9 5.3	12 7.1	79
	手帳なし 要介護認定あり	101 100.0	76 83.5	2 2.2	1 1.1	18 19.8	3 3.3	9 9.9	10
要介護×年齢	手帳・認定ともになし	420 100.0	268 92.7	19 6.6	19 6.6	2 0.7	5 1.7	11 3.8	131
	要介護認定あり 70歳未満	32 100.0	18 66.7	3 11.1	0 0.0	4 14.8	1 3.7	2 7.4	5
要介護×年齢	要介護認定あり 70歳以上	202 100.0	158 87.8	5 2.8	3 1.7	32 17.8	4 2.2	18 10.0	22
	要介護認定なし 70歳未満	156 100.0	92 82.1	13 11.6	3 2.7	8 7.1	5 4.5	11 9.8	44
要介護×年齢	要介護認定なし 70歳以上	569 100.0	338 88.5	26 6.8	25 6.5	2 0.5	11 2.9	20 5.2	187
	運転の可否×年齢	自分で運転する 70歳未満	127 100.0	63 81.8	9 11.7	2 2.6	1 1.3	5 6.5	5 6.5
運転の可否×年齢	自分で運転する 70~79歳	212 100.0	82 82.8	5 5.1	5 5.1	1 1.0	6 6.1	6 6.1	113
	自分で運転する 80歳以上	128 100.0	65 87.8	2 2.7	3 4.1	2 2.7	3 4.1	2 2.7	54
運転の可否×年齢	運転しない 70歳未満	110 100.0	76 84.4	12 12.4	1 1.0	13 13.4	1 1.0	11 11.3	13
	運転しない 70~79歳	187 100.0	135 89.4	13 8.6	9 6.0	4 2.6	4 2.6	9 6.0	36
運転の可否×年齢	運転しない-80歳 80歳以上	368 100.0	291 89.8	21 6.5	15 4.6	28 8.6	4 1.2	18 5.6	44

・要支援の人は比較的「友人」と答える人の割合が高い。
 ・70歳未満の人で「友人」と答える人の割合が比較的高い。




図表 2-28

	全体	問12 外出時の交通手段															
		自動車 (自分で運 転)	自動車 (家族・ 知人な どが運 転)	バイク	自転車	電動車 いす	シル バー カー	山交 (山梨 交通) のバス	コミュニ ティバ ス	一般の タク シー	介護タ クシー、 福祉タ クシー	福祉有 償運送 (レスパ イト)	送迎バ ス(通 学、通 勤、通 院、通 所など)	運転ボ ランテ ィア	その他	不明	
合計	1212 100.0	463 40.9	582 51.4	53 4.7	140 12.4	17 1.5	19 1.7	115 10.2	10 0.9	159 14.0	26 2.3	11 1.0	92 8.1	3 0.3	28 2.5	80	
手帳の 種類	身体障害者手帳	352 100.0	164 48.8	164 48.8	11 3.3	36 10.7	9 2.7	5 1.5	30 8.9	3 0.9	54 16.1	15 4.5	3 0.9	31 9.2	2 0.6	9 2.7	16
	療育手帳	40 100.0	2 5.0	29 72.5	0 0.0	9 22.5	0 0.0	1 2.5	8 20.0	2 5.0	4 10.0	2 5.0	6 15.0	11 27.5	0 0.0	1 2.5	0
	精神障害者保健福 祉手帳	50 100.0	19 41.3	21 45.7	6 13.0	9 19.6	1 2.2	1 2.2	5 10.9	1 2.2	5 10.9	3 6.5	0 0.0	2 4.3	0 0.0	2 4.3	4
	障害者手帳を申請中	11 100.0	2 20.0	8 80.0	0 0.0	2 20.0	0 0.0	0 0.0	1 10.0	1 10.0	1 10.0	0 0.0	0 0.0	0 10.0	1 10.0	0 0.0	1
	持っていない	602 100.0	210 37.1	301 53.2	21 3.7	71 12.5	9 1.6	14 2.5	51 9.0	3 0.5	79 14.0	5 0.9	2 0.4	42 7.4	0 0.0	11 1.9	36
	要介 護度	53 100.0	9 18.4	30 61.2	2 4.1	3 6.1	4 8.2	2 4.1	3 6.1	1 2.0	16 32.7	3 6.1	0 0.0	11 22.4	1 2.0	0 0.0	4
軽度(要介護1~2)	88 100.0	8 10.1	61 77.2	0 0.0	0 0.0	1 1.3	1 1.3	1 1.3	0 0.0	8 10.1	5 6.3	1 1.3	32 40.5	0 0.0	4 5.1	9	
中重度(要介護3~5)	84 100.0	4 5.5	47 64.4	0 0.0	1 1.4	1 1.4	0 0.0	2 2.7	0 0.0	6 8.2	10 13.7	1 1.4	17 23.3	1 1.4	10 13.7	11	
申請中	9 100.0	2 22.2	6 66.7	1 11.1	0 0.0	0 0.0	0 0.0	1 11.1	0 0.0	2 22.2	0 0.0	0 0.0	0 0.0	0 0.0	0 0.0	0	
自立、認定なし	727 100.0	344 49.1	343 49.0	29 4.1	101 14.4	8 1.1	15 2.1	81 11.6	5 0.7	95 13.6	5 0.7	7 1.0	26 3.7	1 0.1	11 1.6	27	

- ・療育手帳所持者も民間のバスを利用している（山交バス8名、コミュニティバス2名）。
- ・療育手帳所持者は、家族などの送迎の割合が他に比べて高くなっている。
- ・療育・精神障害者保健福祉手帳所持者の自転車割合が高い。
- ・要介護度の高い方でも「自分で運転」と回答している人がいる。自転車、バイクの割合は低い。

	全体	問11-1 乗り物でよく行く場所・平日											その他	不明
		病院・ 整骨・ 治療 院など	通所・ 福祉施 設・デイ ケア等	市役 所・銀 行・郵 便局な ど	公共の 施設 (公園・ 図書館 など)	温泉	娯楽・ 買物・ 食事・ 趣味の 場所	会社な ど(自営 業含 む)	学校 (盲・聾 学校、 支援学 校含 む)	親戚・ 友人・ 知人の 家	外出し ない			
合計	1212 100.0	725 64.8	153 13.7	250 22.3	44 3.9	168 15.0	478 42.7	65 5.8	14 1.3	194 17.3	111 9.9	70 6.3	93	
手帳の 種類	身体障害者手帳	352 100.0	217 64.8	48 14.3	78 23.3	18 5.4	142 12.5	39 42.4	11.6	5 1.5	52 15.5	33 9.9	17 5.1	17
	療育手帳	40 100.0	10 25.6	17 43.6	2 5.1	1 2.6	1 2.6	8 20.5	3 7.7	8 20.5	3 7.7	5 12.8	2 5.1	1
	精神障害者保健福 祉手帳	50 100.0	28 60.9	19 41.3	10 21.7	2 4.3	1 2.2	19 41.3	3 6.5	1 2.2	4 8.7	6 13.0	2 4.3	4
	障害者手帳を申請中	11 100.0	9 81.8	0 0.0	1 9.1	0 0.0	2 18.2	2 18.2	2 9.1	1 0.0	3 27.3	1 9.1	0 0.0	0
	持っていない	602 100.0	362 64.5	59 10.5	129 23.0	21 3.7	97 17.3	254 45.3	16 2.9	1 0.2	111 19.8	60 10.7	43 7.7	41

- ・療育手帳所持者が「病院」と答えた割合は、比較的低い。



2. 民生委員による聞き取り調査

(1) 調査の概要

○対象

- ・主に高齢者（337名）
（高齢者・障がい者の中で、相談窓口や制度に繋がりにくい方等）

○調査の方法

- ・民生委員の戸別訪問による聞き取り

○主な調査の目的

- ・移動する時に困っていることや公共交通に対する意見・ニーズを把握する。
- ・家族がいなくなったり、今より体力が衰えたりするなど、外出に関して将来抱えている不安について把握する。
- ・外出をあきらめている場合、外出はしたいけど移動ができないのか、単に外出をしたくないのかなど、アンケート調査では把握しにくい点を深掘りする。

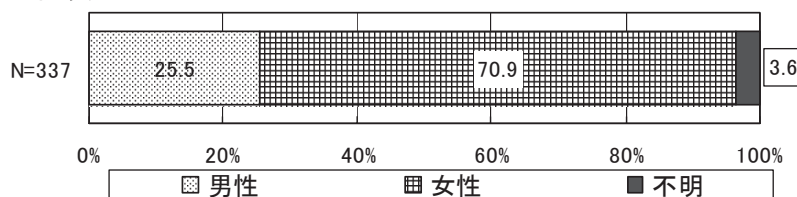
(2) 調査結果の概要

①回答者の属性

○性別

- ・女性が7割以上を占めている。



図表 2-29



○外出するときの状況

- ・「1人で外出できる」が8割弱を占めている。


図表 2-30



○世帯の状況

- ・「一人暮らし」が2/3弱、「高齢者のみ世帯」が1/4弱となっている。


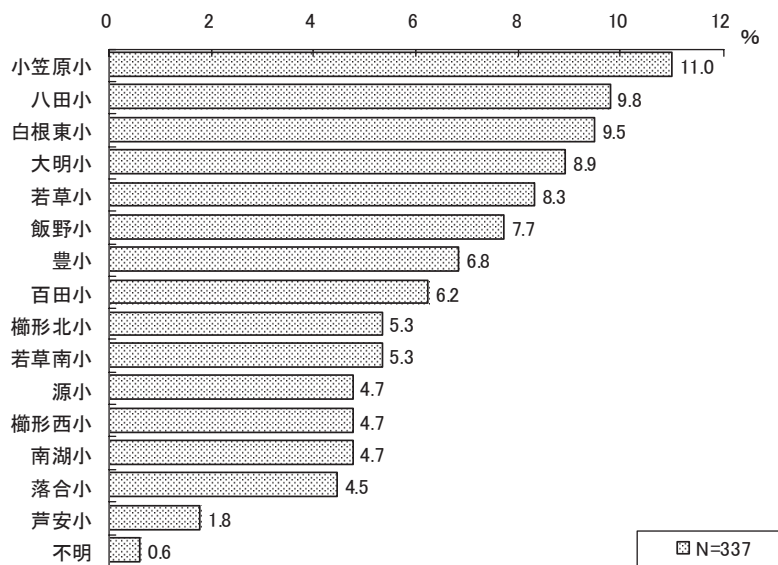
図表 2-31



○現在生活されている場所（小学校区）

- ・小笠原小学校区の割合が最も多くなっている。

図表 2-32



②送迎について

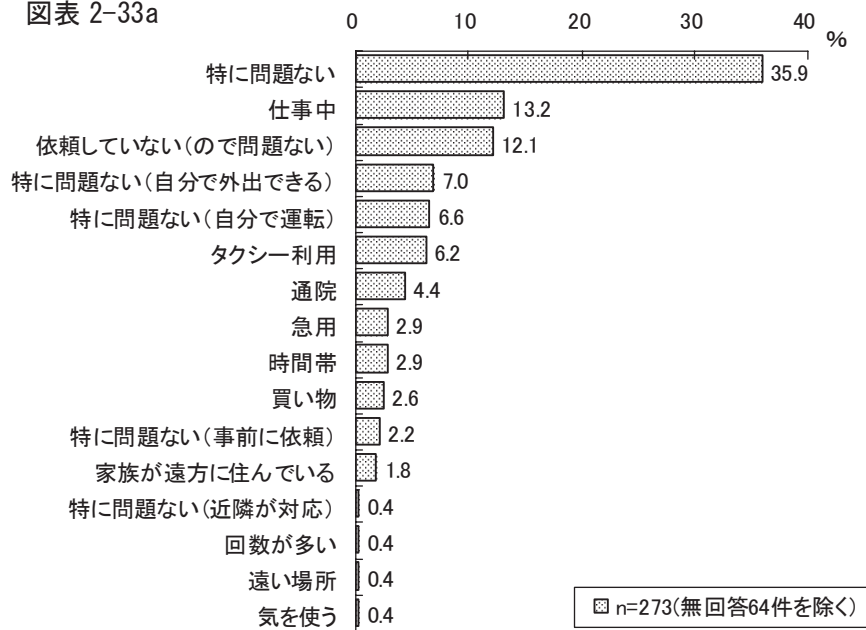
問5 送迎について

- ・ 1 送り迎えなどで、家族に頼みにくい時は、どのようなときですか
- ・ 2-① 家族以外の人だったら頼みやすいことは、どんなことですか
- ・ 2-② どのような理由で頼みやすいですか

○家族に頼みにくい時

- ・ 「問題ない（特に問題ない、依頼していない、自分で外出できる等）」という回答が6割以上。
- ・ 「（家族の）仕事中」と答えた人が13.2%であった。


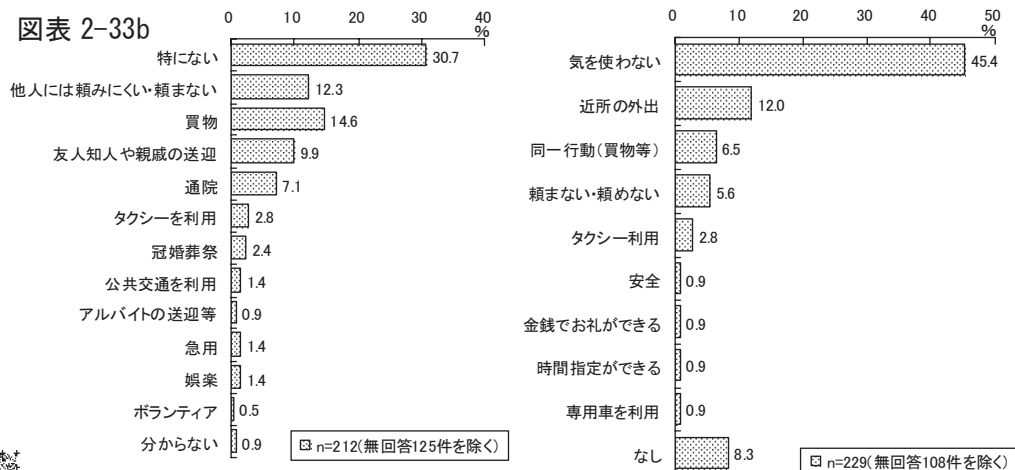
図表 2-33a



○家族以外に頼みやすいこと・理由

- ・ 「特にない」が3割程度。
- ・ 頼みやすいことでは、「買い物」「友人知人や親戚等の送迎」「通院」が多くなっている。
- ・ 頼みやすい理由は「気を使わない」が半数弱となっている。

図表 2-33b



③利用中のサービスについて

問6 今、使っているサービス（介護サービス、障害者サービス）について

- ・ 1 今、どのようなサービスを使っていますか
- ・ 2 今使っていて大変助かるサービスは、どんなサービスですか
- ・ 3 他にどのようなサービスがあるといいですか

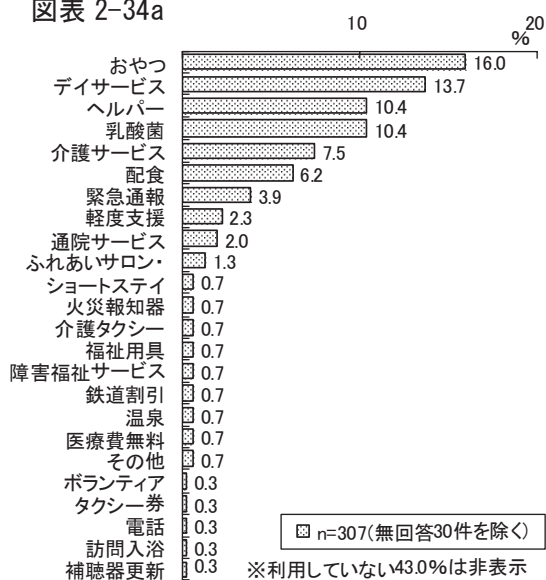
○利用中のサービス

- ・ 「利用していない」が43.0%となっている。
- ・ 「おやつ」が16.0%、「デイサービス」が13.7%、「ヘルパー」「乳酸菌」がそれぞれ1割強となっている。

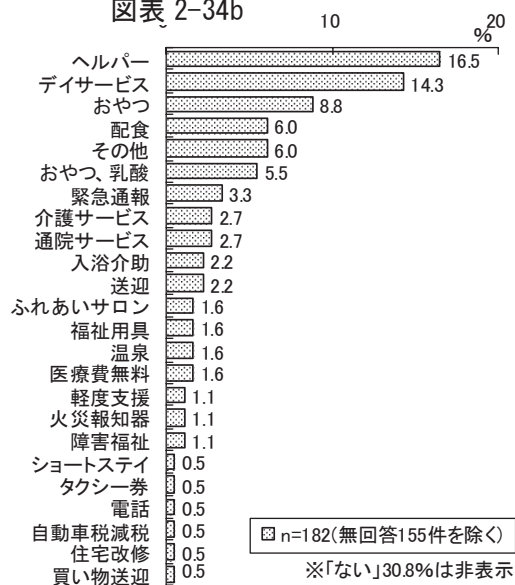
○助かるサービス

- ・ 「助かるサービスはない（利用していないを含む）」が、30.8%となっている。
- ・ 具体的なサービスでは、「ヘルパー」が16.5%、「デイサービス」が14.3%となっている。

図表 2-34a




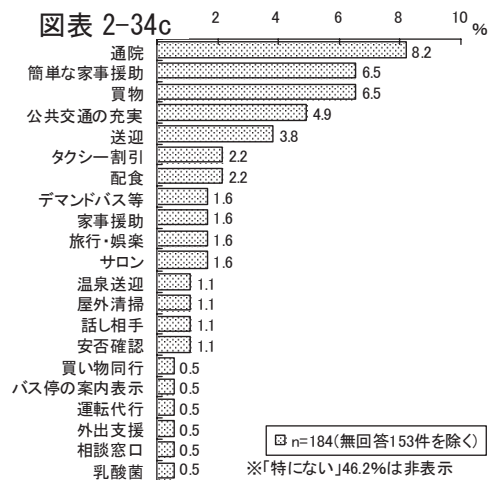
図表 2-34b



○他にあるといいサービス

- ・ 「特にない」が46.2%となっている。
- ・ 「通院」「簡単な家事援助」「買い物」が多くなっている。

図表 2-34c



④外出で楽しみにしていること

問7 外出で楽しみにしていることは何ですか

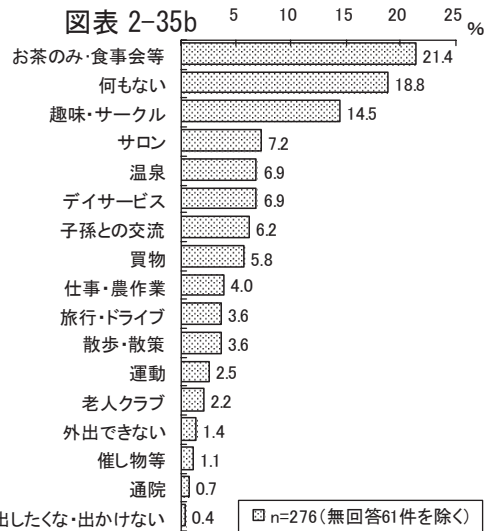
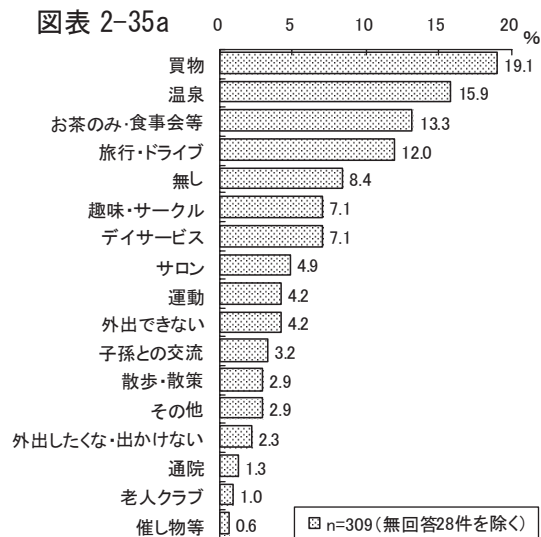
- ・ 1 どのようなお出かけが楽しいですか
- ・ 2 家以外の楽しみは何ですか
- ・ 3 行きたい場所はどんなところですか

○楽しみにしているお出かけ

- ・ 「買い物」が19.1%、「温泉」が15.9%、「お茶のみ・食事会」「旅行・ドライブ」がそれぞれ1割強となっている。


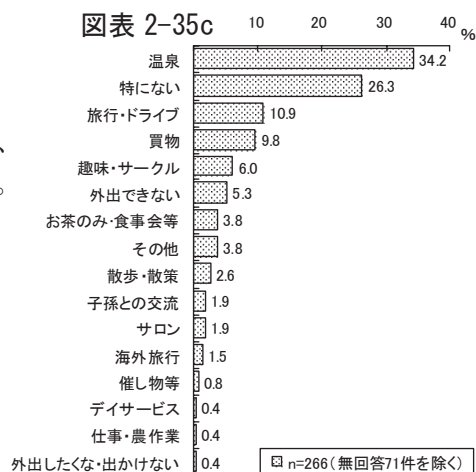
○家以外の楽しみ

- ・ 「(近所の人や友人などとの)お茶のみ・食事会」が21.4%、「趣味・サークル」が14.5%となっている。
- ・ 一方、「何もない」が18.8%となっている。



○行きたい場所

- ・ 「温泉」をあげた人が34.2%となっている。
- ・ 次いで、「ドライブ・旅行」が1割強、「買い物」が1割弱となっている。
- ・ 一方、「特に行きたい場所はない」と回答している人が26.3%であった。



3. 福祉関係者ヒアリング調査


平成 22 年 7 月 9 日 10:00～12:00 (南アルプス市西庁舎 3 階会議室)
事業者：福祉関係事業担当者 6 名
(相談支援事業所 3 名、福祉有償運送 1 名、児童デイサービス 1 名、
障がい福祉サービス事業所 1 名)

①精神障害者保健福祉手帳保持者の移動支援について

- ・精神障害者保健福祉手帳保持者は自立支援サービスに入っていない部分がある。そのため、仲間うちで車を運転できる人が乗せてあげたりして、助け合っている。ただし、うまくいっている時はよいが、トラブルも散見される。

②コミュニティバス（現在実証運行中）について

- ・ルートについて再検討できないか。作業所前にバス停があると、自力通所できる人もでてる。
- ・地域によって乗車方法が異なったりする(挙手することでバスが停車してくれたり)。障がい者にとってはバス停や乗車の仕組みが分かりにくい。バス停を整備するとか、バス停部分だけカラーにするとかできないか。
- ・車両が障がい者を想定していない(マイクロバスとハイエース)。甲斐市のコミュニティバスは車いすの人でも乗れるような車両タイプである。
- ・平成 17 年に実施した巡回タイプの乗車率があまりよくなかったからといって、今回の実証運行では、そのルートを全くなくしている。時間帯によってルートを変えるとか、融通の利いた運用はできないか。



③福祉有償運送について

- ・透析を受けている人のニーズが大きい。病院に行くときは決まった時間に送ることができるのだが、透析を受けている人は終わる時間が分からない。「終わったら連絡する」と言われたりするが、事業所としては、そういった弾力的な対応ができない。とはいえ、透析が終わると疲労感がひどくて、公共交通を自力で使って帰るとするのは難しいと感じる。
- ・そもそも『送迎のみ』はサービスの対象になっていない。ヘルパーをつけて、そのヘルパー自身が運転をして送迎している実態がある。
ヘルパーと送迎の運転手をつけるとなると事業所としてのコストがかかる。
- ・『福祉有償運送の料金の上限はタクシー料金の半額程度』という制限がある中で、どこまで普及できるかには疑問を持っている。
- ・多くの事業所が福祉有償運送をしているが、単体の事業としては赤字の事業所が多い。
- ・福祉有償運送の主体に自治会がなれるようになったが、山梨県内の自治会で福祉有償運送を運行できるような自治会は見あたらない。
- ・大きく『障害者移動支援中』と書かれたステッカーの貼られている車には乗りたくないという声を耳にする。他地域でも同様の問題があり、検討・交渉をしていると聞いたことがある。

④ソフト面の充実


- ・将来的なまちづくりのイメージとして『ソフトの充実』を考えているようだが、各事業所は今でも手一杯の状況である。また、地域の自治会も高齢化がすすんでおり、このような状態で、ソフトだけでカバーできる面には限界を感じる。
まずは公共でカバーできるところはしてもらって、こぼれたところを民間がフォローするというのがよい。

⑤免許証の有無

- ・この地域で、『免許を持つ・車の運転ができる』というのは1つの『義務』だと思っている。この地域で、『免許を持っていない・車の運転ができない』という時点でなんらかの問題を抱えているかと思う。

⑥顕在化していないニーズ


- ・障がい者は、自分の意思で「〇〇へ出かけたい」「出かける」という経験自体がない。
そもそも「行くのをあきらめた」という感覚がないのかもしれない。そういう人たちでも制度を修正したらサービスを使えるようになったり、自分の意思で目的地へ出かけたりすることもできるようになるのではないか。



平成 22 年 9 月 9 日 10:00~12:00 (南アルプス市西庁舎 3 階会議室)
事業者：相談支援事業所窓口関係担当者 5 名

①支援者側の意見やニーズ等について

- ・民間委託相談は数年前から始まった。どの事務所も全市を対象としており、地区担当という考え方はしていない。現在では、障がい別で棲み分けができつつある。
- ・移動支援のための資源数が足りない中で、相談に来られた方にあまり紹介できるものがない。結果、タクシーしかないということになってしまうが、これは経済的に難しい。現在市ではタクシー券や燃料代補助等の制度があるが、利用者にとってはあまり使い勝手のよいものではないようである。しかし、相談支援事業所としても、いつまでも、ないないと断るばかりではいけないと感じている。
- ・経費がかからないように、できるだけ現在ある資源を活用していくべきと考えている。しかし、利害関係や、それぞれの資源ごとに所管している市の担当課が異なっていて、非効率的な面もある。行政内の横の連携、行政と事業者の横の連携などを図れる仕組みづくりが必要である。
- ・どんな移送サービスがあるか、という相談に対し、福祉有償サービスなどを紹介しているが、これは絶対的な数が少なく、全体で調整しながらの利用になる。また、福祉有償サービスは制度の狭間のような所があり、明確に位置づけられていない部分もあるため、担当者の裁量で紹介するような一面もある。全相談事業所に情報が十分に届いていないという現状があると思う。
- ・相談所は担当者によって、紹介できる内容にばらつきがあってはいけないし、どこでも同じレベルの説明ができるように、マニュアルを作成していく必要がある。また、市内全域で均一の支援を担保するためには、情報の一元化などを整備する必要がある。
- ・費用対効果もあるので、小さいことから始める。それによって住民の意識が変わり、大きな取り組みへと繋がって行くのではないかと。1つ使いやすくなっただけで、何人かが社会参加できるようになる。最後には1人でバスやタクシーに乗れないという人の話になる。まずは1つずつ解決して、最後に1人でできない人をフォローするという形になる。知的障がいのある人にとって住みやすいまち、誰にとっても住みやすいまちである。
- ・北海道伊達市では知的障がい者が住みやすいまちづくりを目指しており、相乗りバスや乗り合いタクシーの取り組みもある。



4. 施設ヒアリング調査

(1) 施設ヒアリング日程概要

日 時		ヒアリング対象者（場所、参加人数）
11月24日	9:30～	芦安地区の高齢者サロン（6人、施設側1人）
	11:00～	櫛形地区の高齢者サロン（4人、施設側2人）
	13:30～	地域生活支援事業所「みらいコンパニー」（知的障がい者施設） （7人、親3人、施設側2人）
12月3日	15:00～	地域活動支援センター「きがる館」（精神障がい者デイケア施設）

(2) 芦安地区の高齢者サロン

①送迎について

- ・家族にお願いしたいが、仕事を持っているのでなかなか頼めない。
- ・家族以外の人にも頼みづらい（頼めない）。
- ・病院へは市のサービスがあるのでそれを利用している。
- ・どうしても移動しなければならないときは山梨交通を利用しているが、バス停までは斜面地のため、歩いたら30分程度かかる場合もある。

②現在利用しているサービス


- ・通院バスは利用しているが、コミュニティバスは利用していない（利用できない）。
- ・過去に八田地区で試行運行していたが、利用がなかったので廃止された。
- ・生きがい通所をつくってもらって、非常に良い案であると感じている。これがつながることで、どんどん高齢者が外に出て行くことができると思う。
- ・生きがい通所に通っている人は、ほとんどが女性。男性は1人だけ。男性は農作業が生きがいになっていて、このような場所には参加しない。

③外出について

- ・買い物やサロンで外出する程度であるが、年に1回程度お出かけのイベントがあり、大勢で出かけるのが楽しみである。
- ・若い世代と高齢者では行きたいところが異なるので同世代・仲間で行くのがよい。せめて1年に2回程度のお出かけがしたい（現在は1年に1回）。
- ・昔は各地区にあった老人会がなくなりつつある。サロンは高齢者にとって重要な場所。
- ・家族がいれば外出に問題はないが、一人暮らしの場合は大変だろう。
- ・急な外出にも対応可能な移動支援があればうれしい。
- ・高齢者はバスの利用は難しいので、タクシーの補助金も高齢者に拡大してほしい。

④サポートしている家族等の支援について

- ・特にない。



(3) 櫛形地区の高齢者サロン

- ・子供がいる場合、子供にお願いするが、いない場合はタクシーを利用する。
- ・自分で運転しているが、不安もあるので人にいない時間帯に出かけるようにしている。また、運転をやめたいが、やめてしまうとどこへも行くことができなくなる。
- ・家族が一番頼みやすい。
- ・電車やコミュニティバスは利用したことがない。乗るまでが大変である。(バス停まで遠い)
- ・昔は大勢で出かけるイベントがあったが、現在ではなくなった。(市が廃止した)
- ・出かける場合はみんな一緒に顔なじみがよい。
- ・バスに乗るのにも手助けが必要である。
- ・来年から乗り合い人数が少なくなったため、検診への送迎も廃止されることとなった。
- ・今のようなサロンを続けて集まってもらうのがよい。(以前は移動美容室もあったが合併を契機に廃止された)

(4) 地域活動支援センター「きがる館」


- ・福祉移送サービスは料金体系が複雑で利用しにくい。
- ・施設に来るときは路線バスを利用し、帰りは送迎車両で対応している。
- ・ドライバーが福祉有償運送をしており、そうでないと回らない状態である。

①送迎について

- ・送迎バスは2人くらいが利用している。あとの人はバスを利用している。ドアツードアでの送迎が必要な人もいるが、ある場所(大通り近く)まで出てきている。
- ・バスは割引を使っているが、運賃が高くて使いにくい。
- ・ここにくる以外は家の車を利用している。山梨交通バスは利用しにくい。


②外出について

- ・イベントがあっても親の都合で参加できない場合がある。親の都合が悪い場合は、あきらめざるを得ない。
- ・芦安地区にもコミュニティバスを走らせてほしい。
- ・家族にお願いはしにくい、一方で、家族にお願いするほうがよい(安心である)。自分ひとりで出かけることはない。
- ・自分で行きたいところがあっても、頼みづらいし、あきらめる場合がある。
- ・映画や買物ができる昭和(※地区の名称)のイオンに行きたい。
- ・自由に移動できないから家族の都合で移動の範囲が制約されてしまう。
- ・自転車を利用しているが、障がい者は自転車に乗ること自体が危険だといわれる。芦安地区は自転車が走行できる車線がなく不便である(警察に呼び止められた経験あり)。
- ・バスを利用する場合は、運賃体系を分かりやすくしてほしい。例えば、どこまで乗っても100円などになればよい。同じ料金で市内を循環してくれるバスが欲しい。




③サポートしている家族等の支援について

- ・家族が対応できない場合に対応してくれるサービスがほしい。
- ・タクシーのように電話をしたら直ぐに来てくれるようなサービスがいい。
- ・普段は特に問題ない。しかし、普段支えている側の家族が病気などになったときに、非常に困った事態に陥ることもある。母親だけでは対応できないので、こういうときは出勤している父親にも協力してもらおう。ただし、今のところ、「近所の人同士で助け合う」なんていうことはできていない。
- ・施設のメンバーが協力して連携すればよいのではないか（これまでも話し合いを設けたことがある）。
- ・障がい者は人によって対応が異なるため、障がい者が利用できるバスができたとき、そのバスには障がい者をサポートできる人が同乗していて欲しい。そのようなシステムがあれば親も安心して任せられるし、自分の時間を持つことができるようになる。



第3章 調査結果（現状・視点・課題の整理）



第3章 調査結果（現状・視点・課題の整理）

1. 調査結果からみえてきた本市の現状

文献調査、アンケート及びヒアリング調査を実施してみえてきた本市における移動困難者の現状は以下のようにまとめることができる。

- (1) 自力解決（自助努力）の傾向が強い。
- (2) ニーズは個別的で多様な傾向にある。
- (3) 要介護認定（要支援認定も含める）を受けている人は、1人で外出できないと回答する割合が高くなる。
- (4) 外出における楽しみは、余暇や友人・知人との交流という回答の割合が高い。アンケートで「交通手段があれば行きたい場所」を聞いた設問に対し、「特にない」と回答をした人も同様の傾向にある。
- (5) 近隣（コミュニティ）における関係性の希薄化が懸念される。

(1) 自力解決（自助努力）の傾向

今回の調査は、75歳以上及び障がいのある人を対象としたアンケート及びヒアリング調査であったが、バスの利用者は1割程度。回答者の多くが自動車、バイク、自転車で移動しており、80歳以上・要介護度の高い人でも自分で運転をしているという結果が出た。

また全体の半数以上（51.4%）が外出の際に家族などから送迎等の支援を受けている。特に療育手帳所持者においては、家族などの送迎の割合が他と比べて高い（72.5%）。療育手帳所持者は、1人で外出できる割合は他と比べて低いものの、家族などの支援により外出することができている。

県内における自動車保有台数の多さや運転免許の保有率の高さなども勘案するに、本市の住民が公共交通を頼りとせず、移動に関しては自分たちで解決しよう（自力解決・自助努力）としていることがうかがえる。

(2) 個別的・多様なニーズ


上記の自力解決を図っている人が多いことの裏返しでもあるが、本市において自立解決できずに、現在移動に関して困っている人の要望は、個別的で多様なニーズに対応できる、弾力的できめの細かい支援である。

今回の調査で寄せられた要望の中で多かったのは「ドアツードアによる送迎」であった。

(3) 要介護認定（要支援認定も含める）後の1人で外出できないと回答する割合の増加

今回の調査結果では、要介護度（重さ）に関係なく、要介護認定を受けている人は、1人で外出できないと回答する割合が高くなる。逆に要介護認定を受けていない人は、障がいを持っていたり、高齢であっても1人で外出できる割合が高いという結果になった。アンケート調査によると、要介護認定を受けていない人が1人で外出できる割合が82.5%であるのに対し、要支援1・2で38.3%に低下、更に、要介護1以上では10%以下となっている。

移動支援等が必要かどうかは、障がいの有無よりも要介護認定を受けているかどうかは1つのポイントとなると考えられる（療育手帳所持者を除く）。



(4) 外出の楽しみは余暇や友人・知人との交流

今回の調査の中では、「交通手段があれば行きたい場所」で有効回答者数のうちの37.8%が「特にない」と回答している。アンケート結果を補完する民生委員による戸別ヒアリング調査の中でも、行きたい場所について、「温泉」34.2%、「旅行・ドライブ」10.9%、「買い物」9.8%という回答に対し、「特にない」が26.3%という回答結果となった。一方で、「外出したくない・出かけない」という回答は0.4%に留まっていた。

施設ヒアリング調査では、通院や買い物などの日常的に必要な外出に加え、温泉などの余暇や友人・知人との交流の楽しみ、畑仕事を生きがいにして外出しているという意見が聞かれた。

(5) 近隣（コミュニティ）における関係性の希薄化

自治会加入状況は、旧町村ごとに推移を見ると、芦安地区の加入率だけが増加していて、他地区においての加入率は減少傾向である。特に甲西地区や楯形地区の加入率は大きく減少している。近隣（コミュニティ）における関係性が希薄化しつつあることが懸念される。今回の調査でも「外出時介助をお願いできる人」の問いに対し、「近所の人」と答えた人の割合は4.5%であった。

2. 本市の現状をみる視点


上記のとおり、本市における移動困難者の現状としては、自力解決を図っている人が多く、求められているニーズとしては非常に個別的である。しかし、それはある意味、表面的な現状であり、以下の視点を加味することが必要と思われる。

- (1) 中長期的視点（高齢化率・要介護認定者数の推移）
→自力解決（自助努力）の限界の懸念
- (2) 移動を支えている要素
→「公共交通」
「移動を支えている機能的要素（身体・能力的要素 etc.）」
「外出のインセンティブ」

(1) 中長期的視点（高齢化率・要介護認定者数の推移）

本市が6町村の合併により誕生した平成15年の高齢化率(65歳以上の人口割合)は18%であったが、平成21年9月現在の高齢化率は21%になっている。平成26年には「団塊世代」が高齢期に達し、高齢化はピークを迎える。

平成22年10月現在の本市の65歳以上の要介護認定者数は2,414人。介護保険事業計画(平成21~23年)によると、平成22年の本市の要介護認定者数を2,389人と想定していた。要介護認定者数は、推計に近い速度で増加している。



また、高齢者の単身世帯数は平成7年に617世帯であったが、平成17年には1,209世帯になっており、10年間で約2倍になっている。

これらのことは、現状としては自力で解決できている人も、要介護認定を受けたり、支援をしてきている家族がいなくなってしまう可能性を示唆しており、自力では解決できなくなる人が増加することを予期させる。


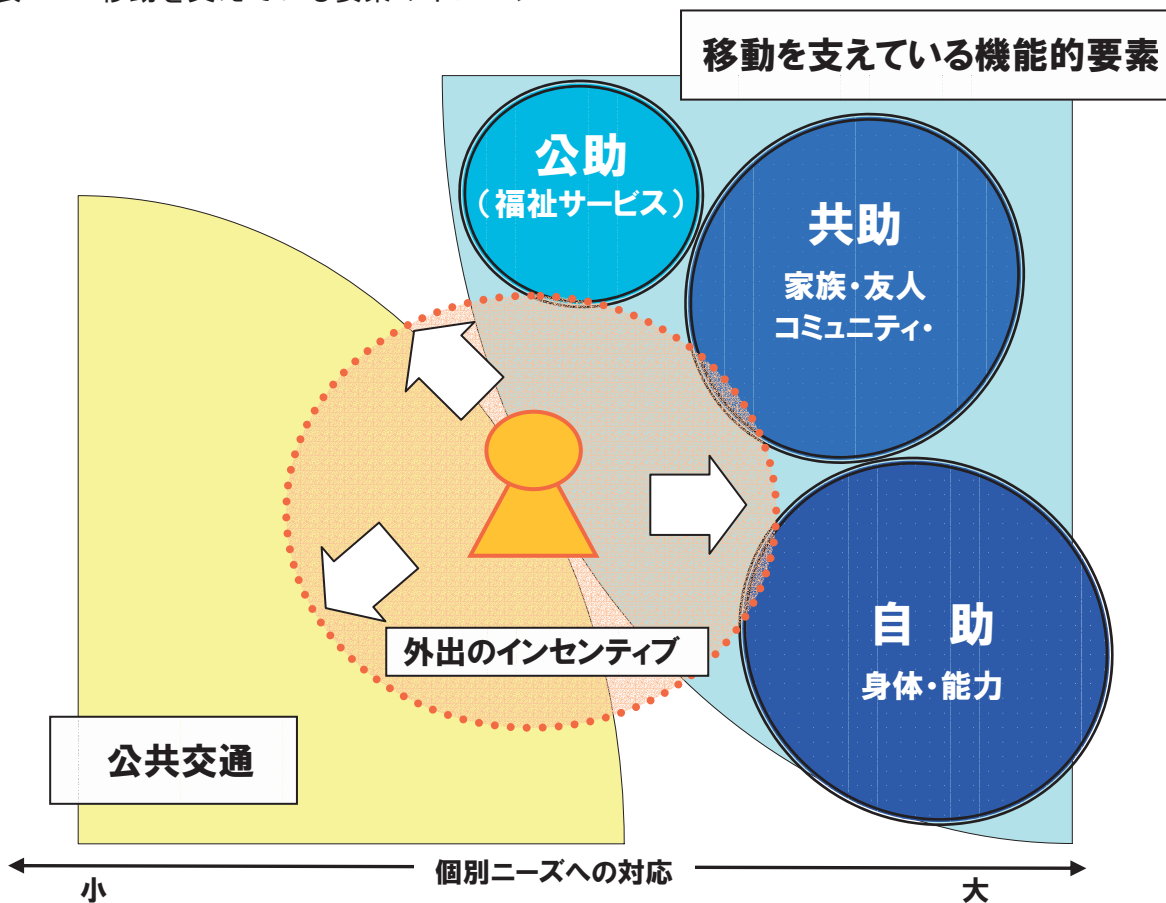
(2) 移動を支えている要素

今回の調査を実施して、バス路線などの公共交通を取り巻く環境に加え、いろいろな要素がからみ、その総和が一人ひとりの移動力となっていることが分かってきた。

バス路線などの「公共交通」だけが移動を支えているのではない。自分で歩ける、自分で車の運転ができるなどの「身体・能力的要素（自助）」、送迎してもらえる人がいるなどの「コミュニティ・家族・友人に支えられる要素（共助）」、介護保険サービスや障害者自立支援サービスなど「福祉サービスで支えられる要素（公助）」などの機能的要素（以下「移動を支えている機能的要素」という）がある。更に、買い物や通院などの日常生活に必要な外出ニーズや、交流や生きがい、健康づくり等が外出につながるといった「外出のインセンティブ（きっかけ・誘因）」が相互に関係し、構成されている。

公共交通の側面は、ここでの「移動を支えている要素」の一部にすぎない。まずは「移動困難者」を取り巻く全体像を整理しておく必要があると考えられる。

図表 3-1 移動を支えている要素のイメージ




3. 本市における課題の整理

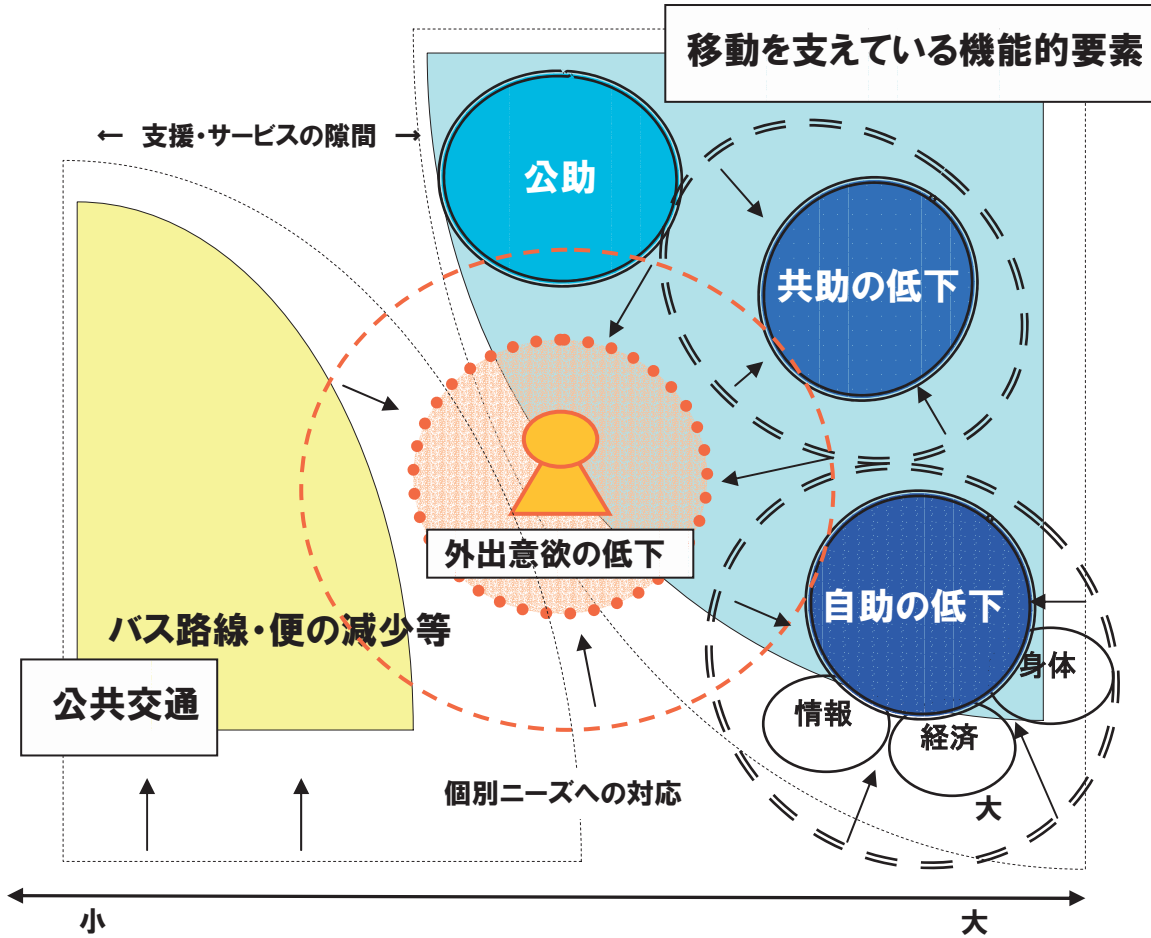
「公共交通」「移動を支えている機能的要素」「外出のインセンティブ」の3つの視点を加味し、本市の現状・ニーズ及び課題を以下のように整理できる。

図表 3-2 本市の現状・ニーズ及び課題

移動を支えている要素	主な現状・ニーズ	課題
□公共交通		
○公共交通環境 (ハード・ソフト)	バス停が遠い バス路線の縮小や便の減少 表示が分かりにくい(バス停、路線図、運賃表)	利便性の低下 利用客の減少 →悪循環
□移動を支えている機能的要素		
○自助 ・身体的機能 ・経済的要素 ・情報(リソース)	自力解決の傾向 年金暮らし 公的サービスについて周知が不十分	「現在」は自力で解決 →将来の不安要素
○共助	自治会加入率の低下 血縁・地縁による支援の減少	コミュニティ機能の低下 →孤立化・引きこもり
○公助	各種支援事業の実施	制度的・予算的制約
□外出のインセンティブ		
○楽しみ・生きがい	友人・知人との交流を楽しみにして外出 畑仕事などを生きがいにして外出	外出手段・機会の減少 →外出意欲の低下 →身体機能の低下 →悪循環の恐れ
○健康管理	通院ニーズが多い	



図表 3-3 移動を支えている要素と課題の関係（イメージ）




■補足

アンケート・ヒアリング調査で得た意見等を「公共交通」「移動を支えている機能的要素」「外出のインセンティブ」の3つの視点から整理すると以下ようになる。

(1) 公共交通からの視点

- ・「近くにバス停がない」バス利用が困難な地域がある。
- ・「病院や買い物などでバスを使いにくい」「行きたい場所にバスで行けない」など、市民生活にバスルートが対応しきれていない。
- ・「病院の帰りで、バスの待ち時間が長い」など、運行時刻や運転間隔に対する意見も多い。
- ・バス以外の交通手段や交通関連施設についてもバリアフリー化を求める声がある。
- ・「時刻表がわかりにくい」「行き先やルートがわかりにくい」など、情報を理解しにくい人もいる。



(2) 移動を支えている機能的要素からの視点

①身体・能力

- ・バス利用者は1割程度。市民の多くが自動車、バイク、自転車で移動している。
- ・高齢化の進行、要介護認定者の増加など、1人では外出しにくくなる傾向が予想される。
- ・「車いすで乗車できない」など、車両のバリアフリー面での課題がある。

②コミュニティ・家族・友人

- ・家族の運転する自動車で移動している人は多いが、家族の仕事や都合もあるので頼みにくいなど、移動の希望が制約されている面もある。
- ・家族よりも知人の方が頼みやすいなど、コミュニティが外出を支えている面もある。
- ・家族や知人、コミュニティは、外出を支えている要素であるものの、これらの支えが無くなった時や、対応が困難になった時は、移動困難者に陥ってしまう恐れがある。

③福祉サービス（行政・事業者）

- ・病気や障がいなどで1人で外出できない人に対しては、移動手段に加え、付き添いが必要である。
- ・介護保険サービスや障害者自立支援サービス等による支援がおこなわれているが、制度上の制約も多く、移動等の支援に対応しきれない部分がある。
- ・福祉移送サービスは絶対数が少なく、コストもかかる。
- ・サービスごとに所管している市の担当課が異なっているので、横の連携が重要である。また、福祉施策と交通施策との連携も必要である。

④経済的要素

- ・外出に際し、タクシーを利用せざるを得ない状況での経済的負担が大きい。
- ・年金生活者など低所得者にとっては、バスの利用回数が増えると、経済的負担が大きい。

⑤情報

- ・タクシー補助券や福祉移送サービスの利用に関する情報周知が不十分のため、サービスを上手に使えていない人もいる。


(3) 外出のインセンティブからの視点

①健康管理


- ・要介護度（重さ）に関係なく、要介護認定を受けている人の1人で外出できる割合が低い。逆に要介護認定を受けていない人は、障がいを持っていたり高齢であっても、1人で外出する割合が高い。
- ・高齢化にともない、通院や日常の買い物の足の確保が求められている。
- ・外出の促進により、介護予防や閉じこもり予防効果などが期待できる。

②楽しみ

- ・お茶会やサロンなど、身近な地域での外出を楽しみにしている人が多い。
- ・通院や買物などの日常生活に加え、温泉、旅行など余暇的な外出ニーズが高い。
- ・娯楽やサロンや地域交流など外出したくなる仕掛けも必要である。



第4章 本市における移動等支援の方向性について



第4章 本市における移動等支援の方向性について

1. 移動等支援の方向性

■移動等支援の方向性

(1) 公的交通システムの検討

- ①既存の交通システムとの連携・統合・制度的見直し
- ②公的サービスに関する情報発信（提供）の見直し
- ③近隣（コミュニティ）における関係性の再生・活用
- ④今後の検討について

(2) 外出のインセンティブ創出の検討

- ①外出による健康づくり・介護予防
- ②外出する楽しみの創出

(1) 公的交通システムの検討

これまでの調査より、本市における移動困難者の現状としては、近隣（コミュニティ）関係は希薄化し、「公助（福祉サービス）」や「公共交通」による対応は制約や限界がある中で、自力（自助努力）により問題解決を図っている傾向がうかがえた。


しかし、中長期的視点を加味した時、自力（自助努力）解決にも限界が懸念されることが分かった。

こうした中、「公共交通」と「移動を支えている機能的要素」の広がりつつある隙間（以下「支援・サービスの隙間」という）への対応として、公的サービス及びコミュニティ・ボランティアが一体となって移動を支える仕組み・仕掛けを、本市における公的交通システムとして検討していく必要がある。


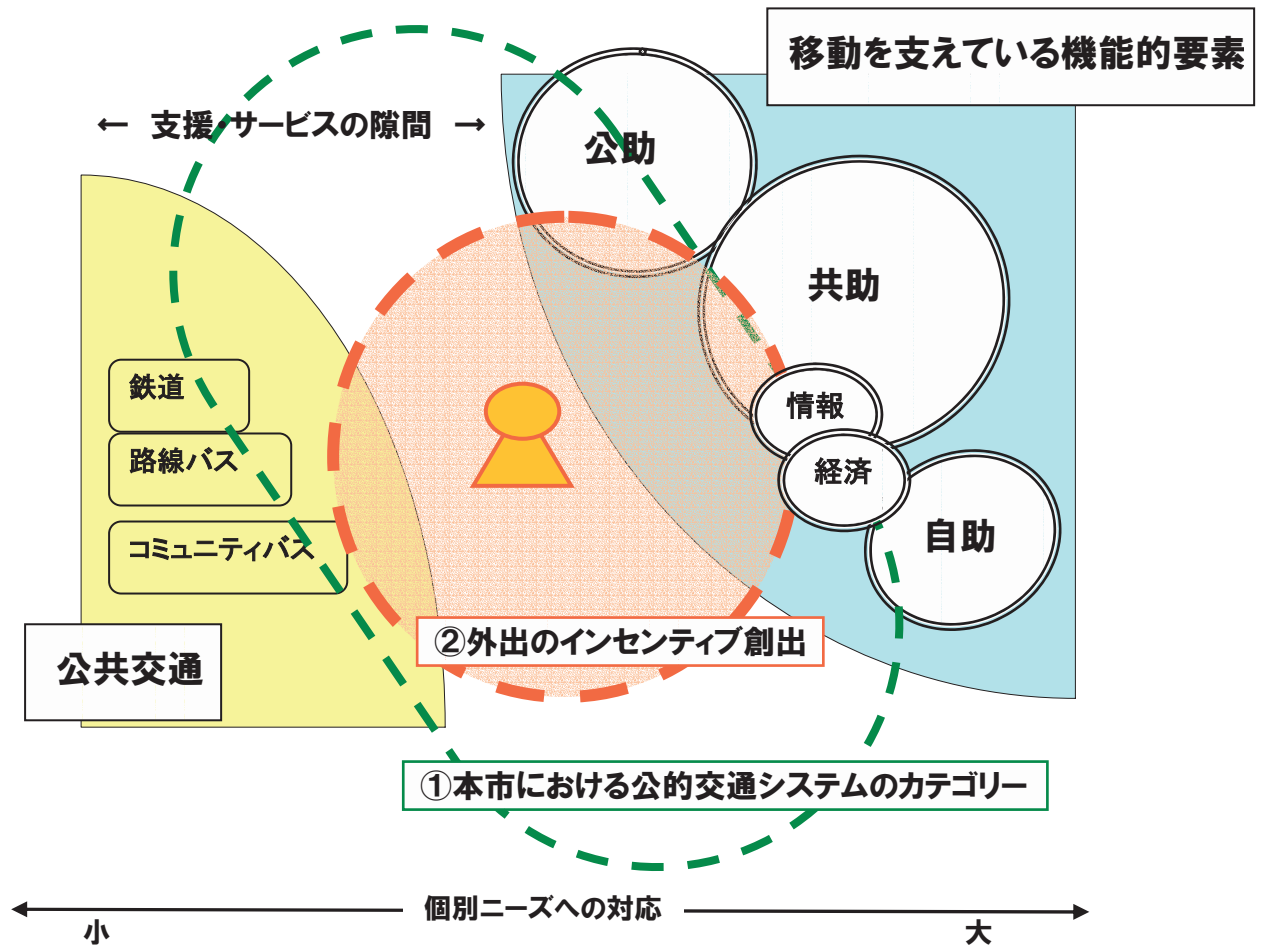
(2) 外出のインセンティブ創出の検討

今回の調査で、移動の際に支援や介護が必要となるかどうかは、障がいの有無や介護度の重さよりも、要介護認定を受けているかどうかのポイントになっているという点が、数字の上でも明らかになった。移動等の支援の方向性を検討するにあたっては、いかに要介護状態に陥らせないかという、介護予防の視点も必要と思われる。

「移動」と「外出」は必ずしも同義語ではない。しかし、前章の課題の整理の中でも述べたように、移動手段が少ない→外出意欲の低下→閉じこもり等による身体機能の低下→要介護状態→移動支援の必要といった悪循環を断ち切っていくために、買い物や通院などの日常的な外出ニーズへの対応の他、外出による楽しみの創出や、健康づくり・介護予防など保健福祉との連携を視野に入れた支援を検討していく必要がある。



図表 4-1 本市における公的交通システムと外出のインセンティブ創出の関係（イメージ）



2. 移動等支援の具体策の検討

(1) 公的交通システムの可能性

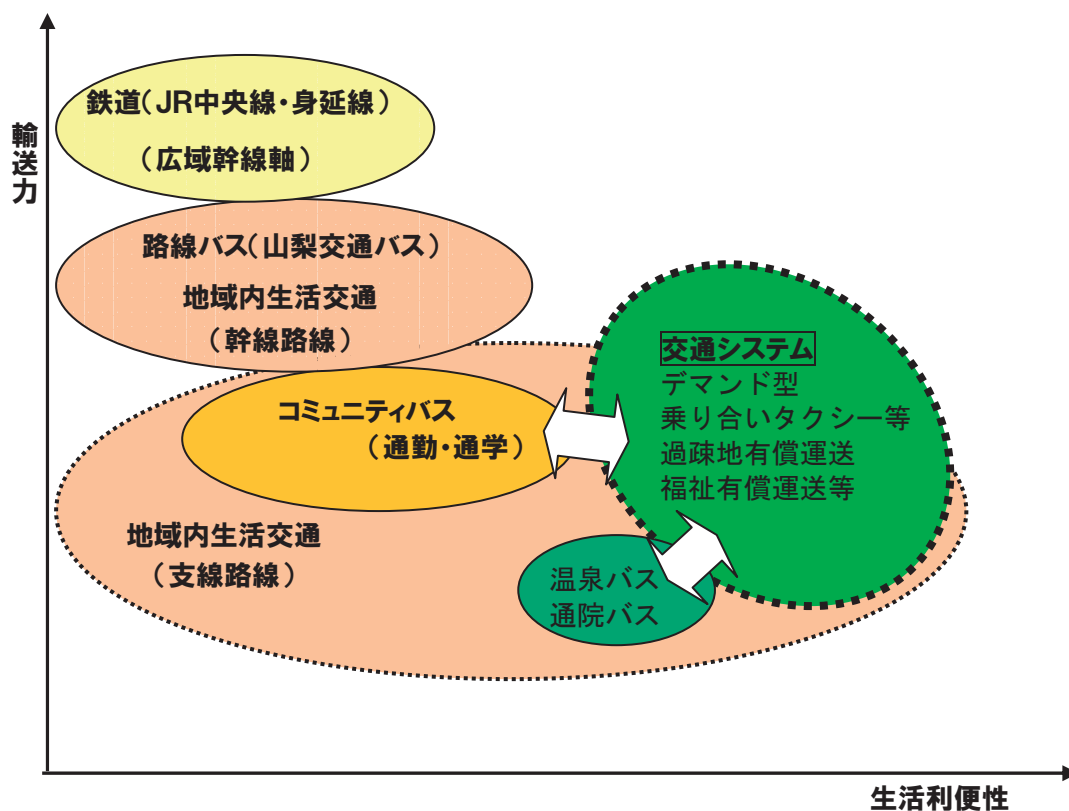
① 既存の交通システムとの連携・統合・制度的見直し

本市を取り巻く交通システムを整理すると、以下の図のような体系が考えられる。


その中で、本調査において特に意見の多かった、高齢者や障がい者の生活に密着している地域内交通（支線路線）における支援策のあり方については、既存公共交通システムとの役割分担の明確化が重要であり、その支援策の検討においては、下記の視点が重要と考えられる。

- ・ 既存公共交通システムの補完、連携
→ 路線バス・コミュニティバスと競合しない、端末交通手段（1回の移動の中でいくつかの交通手段を用いている場合の、出発地・目的地と、代表交通手段－路線バス等をつなぐ交通手段のこと）としての連携・ネットワーク化
- ・ 既存無料送迎バス（温泉バス・通院バス）との統合や見直しも含めた可能性の検討

図表 4-2 輸送力と生活利便性における各種交通システムの体系的な位置付け(イメージ)



上記の視点から、本市における移動等支援としては、次のような対応が考えられ、今後、それぞれの可能性について検討をしていく必要がある。



1) デマンド型乗り合いタクシー運行の導入

- ・バス停まで距離がある、斜面地で最寄バス停までのアクセスが困難であるなどの現状・ニーズに対応するためには、ドアツードアの非常にきめの細かい交通システムが求められる。ただし、需要が小さいため、デマンド運行（定時（時刻指定）・区域運行（ルートを決めず主に区域内で運行））としての導入の可能性について検討していく必要がある。

⇒路線バス停までの接続を考慮し、これらの端末交通手段として運行

2) 過疎地有償運行の導入

- ・過疎地域であり、本市の中で近隣（コミュニティ）の関係性が比較的残っている芦安地区での過疎地有償運送導入の可能性について検討していく必要がある。

⇒近隣（コミュニティ）の協力・協働（有償ボランティアの導入）


- ・路線バス停までのアクセス、市内の主要施設へアクセスの補完

3) 福祉有償運送の制度的見直し

- ・利用対象者を介護保険法の要介護認定や障害者手帳等の特定に限定せず、「1人ではタクシー等の公共交通機関を利用することが困難な者」と制限を緩和するなど、地域の事情にあわせた柔軟な対応の可能性について検討していく必要がある。
- ・児童送迎や経済的理由等による福祉有償運送活用の可能性について検討していく必要がある。

4) 既存の移動支援制度の見直し


- ・ドアツードアによる送迎では、タクシーが最も利便性の高いサービスであるが、同時に利用者の経済的負担が大きい。現在でもタクシー料金補助については、障がい者を主な対象として実施されており、支給額の増額や申請手続きの簡便化、障がいの内容や程度による弾力的運用、利用対象者の制限緩和など、制度の見直しや新たな取組を検討していく必要がある。
- ・今回の調査の中で、要望として多く寄せられていたものはドアツードアによる送迎であり、送迎先は病院が最も高かった。また、現在実証実験中のコミュニティバスに対するルートや運用上の要望も高かった。コミュニティバスの活用としては、現在、地域公共交通会活性化協議会が市民から寄せられた意見・要望を踏まえて、ニーズが高かった病院や地元商業施設等を経由する新しいルートを設定し、2011年4月1日から試行運行を実施する。



図表 4-3 見直しが必要とされる移動等支援制度

実施支援策名称	支援内容	取扱窓口
重度身体障害者移動支援事業	身体障害者手帳 1・2 級所持者で車椅子で日常生活を行う者への社会参加・外出支援。車椅子車両を使用し運転ボランティアによる運転。無料。市の事業。	社会福祉協議会
車椅子車両の貸し出し	車椅子を使用している高齢者等への外出支援。車椅子車両の貸し出し（ガソリン自己負担）。	社会福祉協議会
自動車燃料費の助成	車税減免対象者。但し、タクシー利用券を使用する方は除く。燃料の種類により上限額も異なる。	山梨県保健福祉事務所
自動車運転免許取得費の助成	身体障害者手帳の交付を受けている人が運転免許を取得することにより社会参加が見込まれる人。上限 10 万円。	市窓口
自動車改造費助成	重度身体障害者（上肢・体幹機能障害 1・2 級・下肢 3 級）が自分が所有し運転する車の一部改造する場合の経費の助成	市窓口
介助用自動車購入等の助成	車椅子を利用している在宅の重度身体障害者が自動車をリフト付などに改造する経費。助成の限度 40 万円。	市窓口
駐車禁止規制の適用除外	歩行困難な障害者が利用する自動車に駐車禁止除外指定車票章を本人に交付し、駐車禁止規制の適用から除外。	警察署
高速道路通行料の補助	身体障害者手帳・療育手帳所持者、介護者が運転する車の高速道路通行料の割引。	市窓口


※全て等級により助成金額等が異なる。



図表 4-4 コミュニティバス試行運行ルート図（平成 23 年 4 月 1 日から）



■南アルプス市コミュニティバス運賃（2011年4月1日より運行開始）
 一般運賃／ 市内 1回 200円
 市外 1回 300円
 ※小学生以下、高齢者（65歳以上の方）、障がい者の方の運賃は半額



②公的サービスに関する情報発信（提供）の見直し

1) 福祉タクシー、過疎地有償運送、福祉有償運送等の連携と情報の一元化


- ・利用者側の利便性向上（手続きの分かりやすさ・待ち時間の短縮など）のためには、サービス提供側の連携や輸送資源の効率的な運用が必要である。そのためには、福祉輸送情報の一元化や共同配車など、移動に関する情報・サービスの提供の窓口を一元化していく可能性について検討していく必要がある。
更には、サービス提供側が参加しやすい制度設計や条件整備等についても検討していく必要がある。

2) 移動等支援に関する情報発信（提供）

- ・市内の主な公共施設や観光施設等をスポットしたお出かけマップや、福祉輸送サービスの種類、利用方法、手続き等の情報を一冊に取りまとめた小冊子の作成等、高齢者や障がい者が使いやすい移動等支援に関する情報提供の方法を検討していく必要がある。
- ・また、「バスの乗り換え」「運賃」「施設タウン情報」などの検索機能に加え、市内のイベント・観光情報等の情報も発信（提供）できる総合情報ポータルサイトの導入等についても検討していく必要がある。外出へのインセンティブを創出していくような工夫も検討していく必要がある。

3) サロン等の活用

- ・情報発信の方法には、IT や小冊子などの紙媒体の活用等があるが、これらの方法が、必ずしも高齢者や障がい者にとって使い勝手の良いツールになっているとは限らない。むしろ高齢者や障がい者の場合は、互いの顔を見ながら直接言葉を交わす方が、支援する側からの情報を伝えるとともに、利用者側のニーズも拾うことができ、相互の理解を深めていくことが期待できる。
- ・そのようなフェイスツーフェイスでの、情報の双方向性を可能にするためには、高齢者や障がい者と日常的にコミュニケーションを取る、ニーズに応じた情報をリアルタイムで提供する、支援サービスの利用者同士が一定の情報を共有できるような環境を整備、拡大する必要がある。
- ・そのような場としては、現在、市内 60 箇所あまりに展開されているサロンや、介護認定を受けていない高齢者を対象に、介護予防や日常動作訓練、趣味・生きがいくくり等のために全地域に設置されている、生きがい活動支援通所等の活用が、有効ではないかと考えられる。



③近隣（コミュニティ）における関係性の再生・活用

- ・芦安地区などの、比較的地縁組織の基盤が残っている地域で、試行的にケーススタディを実施すること等により、本市における自治会等による乗り合いバス・タクシーの運行の可能性について検討していく必要がある。
- ・高齢者や障がい者のみならず、地域全体の暮らしを下支えする自治会の加入率向上などに、行政の立場からのさらなる働きかけ等も今後は重要である。
- ・また、現在、本市における高齢者や障がい者への移動支援は、行政や社会福祉協議会、福祉関係事業者が中心となって担っているが、今後は地域住民からなるボランティアやNPO法人などの立ち上げや育成に努めていくことも重要である。

④今後の検討について

本市は、市街化が進む一方で周辺は低密度市街地や山間地の集落が点在している。更に鉄道駅もなく、バス路線は南北方向が主体であり、東西方向を一体的に連絡する公共交通はない状況である。

また、市街化・高齢化の進行にあわせて近隣（コミュニティ）との関係性も希薄化しつつあり、今回の調査で寄せられた意見・要望が多かったのはドアツードアによる送迎であった。

一方、過年度における公共交通の実証運行において、交通不便地域において定時定路線のシステムを導入しても、現在までの試行結果では高齢者・障がい者の需要が小さいことも確認されている。

このため、市内の移動困難者に対しては、需要が小さく多様なニーズに対して、きめ細かく対応できる交通システムが望ましいと考えられる。

よって、本市において有効な対応施策としては、タクシー料金補助の運用等の見直し、福祉有償運送の弾力的運用や規制緩和、及びデマンド型乗り合いタクシーなどの交通システムが今後の取組として検討が必要であろうと考えられる。

（2）外出のインセンティブ創出の可能性


アンケート調査結果等によると、「行きたい場所がない（無回答）」など、外出意欲の低下もみられる。外出しないことが、更に自助（心身機能）の低下につながる恐れがあることから、健康づくりや外出の楽しみの創出を検討していく必要がある。

①外出による健康づくり・介護予防

今回の調査では、要介護度（重さ）に関係なく、要介護認定を受けている人の1人で外出できる割合が低く、逆に要介護認定を受けていない人は、障がいを持っていたり高齢であっても、1人で外出する割合が高いという結果が出ている。

外出に支援が必要かどうかは、療育手帳所持者を除き、障がいの有無よりも要介護であるかどうかのポイントとなるのではないかと推察される。

ひきこもりを予防し、健康状態を維持・向上させ、要介護に陥らせないためにも、高齢者の外出を促進する取組を検討していく必要がある。



1) 温泉を活用した保健事業

- ・温泉には外出促進、リラクゼーション効果、コミュニケーション促進などの可能性があり、要介護者や障がい者のリハビリや機能回復といった効果も期待できる。
- ・今後は温泉施設での健康関連のイベントの開催や、福祉・医療が一体となった健康の拠点づくりなどの検討も図り、高齢者・障がい者のさらなる外出促進に繋げていくことが重要である。

2) 冬期間の閉じこもり防止

- ・今回の調査の中でも、畑などの農作業を生きがいとして外出するとした回答者が多かったが、冬期は農作業も激減し、また気候の厳しさからも家に閉じこもりがちになることが懸念される。
- ・冬期間については特に、閉じこもりを防止する観点からも、イベントの開催などの外出促進のための取組を検討していく必要がある。

②外出する楽しみの創出

障がい者や要介護高齢者の生活の質（QOL）を維持し、日々の生活を楽しんでもらうためにも、おでかけの機会の提供や、趣味・余暇活動への協力支援等について検討し、更に外出や消費活動を行ってもらうことで、地域経済やコミュニティの活性化にもつなげていきたい。


また、支えている家族の精神的・身体的負担を軽減するためにも、レスパイト（息抜き）サービスとしての障がい者、高齢者等の一時預かり（ミニサロン）等についても検討していく必要がある。

1) 移動を伴うイベント及び活動の開催


- ・地元の福祉関連の高等教育機関等と連携し、学生と地元商店街、支援団体、行政等で協議の上、企画から運営まで学生が行い、世代間交流や学生の実習の場としての機能を併せ持ったイベントを開催するなど、新しい形の活動の可能性を検討する必要がある。

2) サロン等の身近な地域における拠点づくり

- ・今回の調査では買い物の外出ニーズが高かったが、商店街にサロンがあると、買い物のついでに交流や情報交換もできるなど、買い物以外の付加価値を商店街に創出できる可能性がある。
- ・更に、利用者の負担にならないよう、歩いていける距離にサロンがあると、それまで利用していなかった人の参加も期待できるようになる。そのような身近にある拠点づくりについても検討していく必要がある。



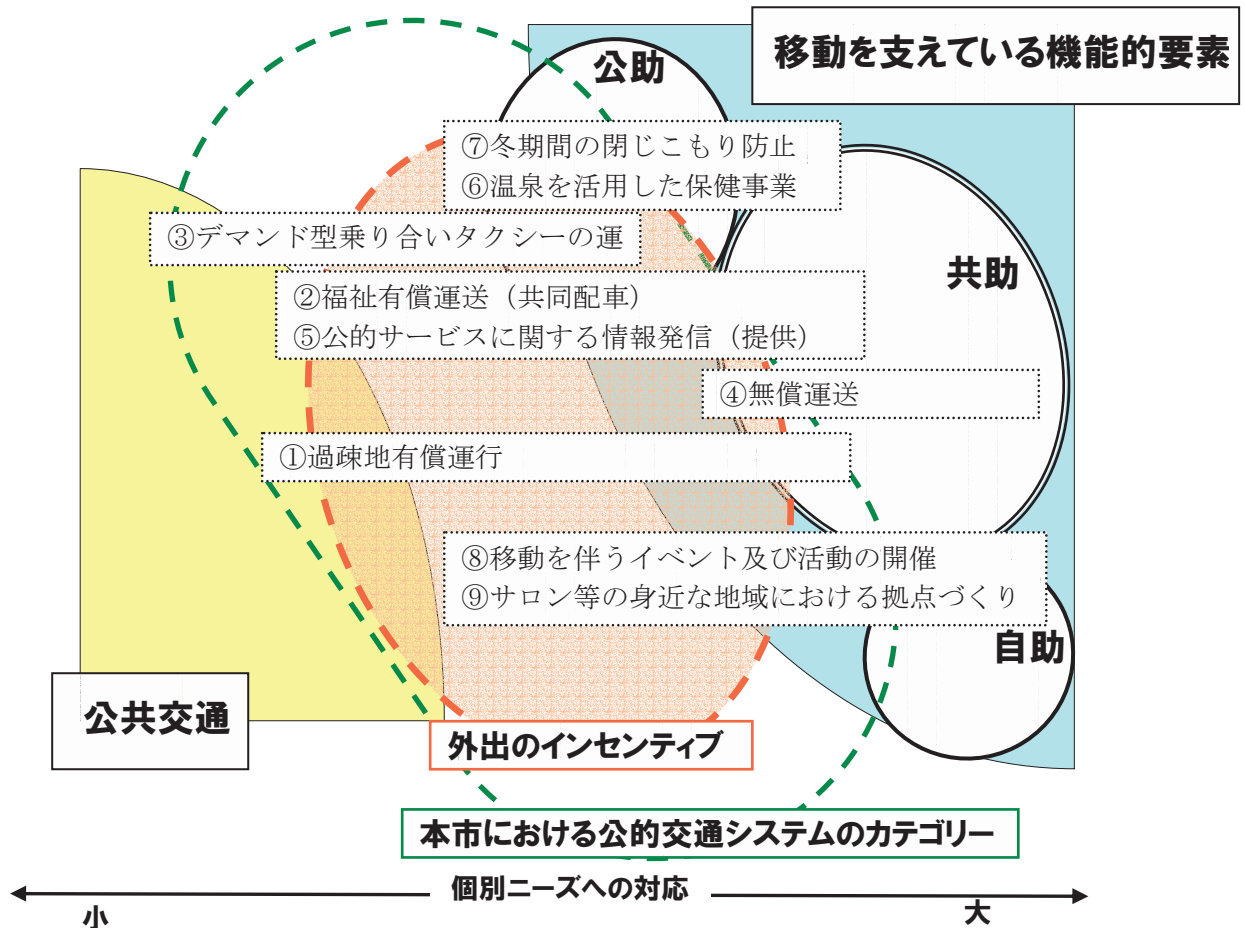
第5章 移動等支援の事例



第5章 移動等支援の事例

支援・サービスの隙間に対応する公的交通システムと外出のインセンティブに関する先進事例を次ページ以降に示す。また、移動を支えている要素と、それぞれの事例の関係は下図のとおりである。

図表 5-1 移動を支えている要素と事例との関係



■公的交通システムに求められる移動等支援

＜交通システム＞

- ①過疎地有償運行
- ②福祉有償運送 (共同配車)
- ③デマンド型乗り合いタクシーの運行
- ④無償運送
- ⑤公的サービスに関する情報発信 (提供)


■外出のインセンティブ創出

＜外出による健康づくり・介護予防＞


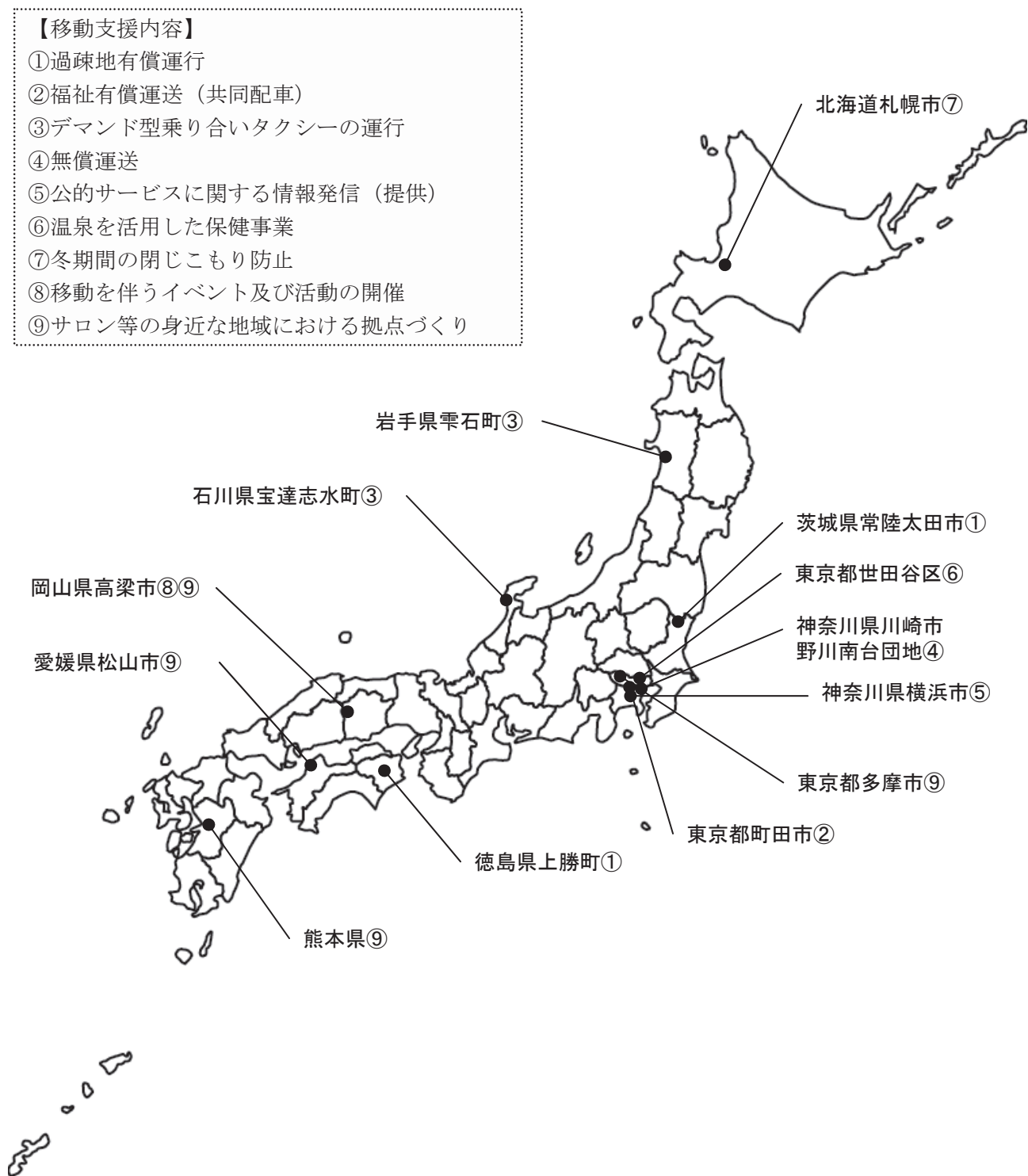
- ⑥温泉を活用した保健事業 (温泉への外出支援)
- ⑦冬期間の閉じこもり防止

＜外出する楽しみの創出＞

- ⑧移動を伴うイベント及び活動の開催
- ⑨サロン等の身近な地域における拠点づくり



図表 5-2 事例都市位置図




1. 公的交通システムに求められる移動等支援のタイプと事例

(1) 交通システム

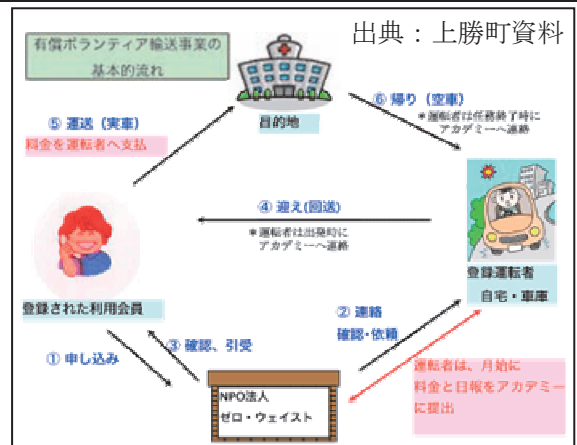
① 過疎地有償運行

- ・NPO法人等が過疎地域等において、当該地域の住民やその親族等の会員に対して、実費の範囲内で、営利とは認められない範囲の対価によって運送を行うもの。


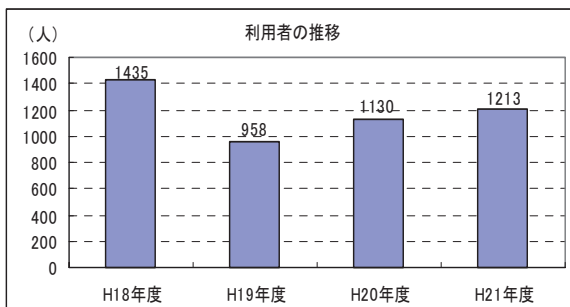
■ 徳島県上勝町

背景	<ul style="list-style-type: none"> ・過疎化によって、上勝町内から民間のバス・タクシー会社が撤退することになり、お年寄りの移動手段確保のために上勝町が選んだ方策は、日本初の「構造改革特区」として、一般町民の登録ボランティアドライバーが自家用車で輸送事業を行った。 ・ゼロ・ウェイストアカデミーは、2006年からシルバー人材センター事業の一環として、有償ボランティア輸送事業の事務局を請け負っている。 ・運営委員会を設置し、タクシー事業者も含めた関係機関と協議しながら実施している。
地域特性	<ul style="list-style-type: none"> ・1,974人、高齢化率49.29% (H22.4.1)、過疎地域指定 ・標高100m～1,400mの急峻で複雑な山肌に張り付く集落が点在 ・葉っぱビジネス等多くの地域活性化事業を住民主体で実施している。
車両	<ul style="list-style-type: none"> ・運転ボランティア所有の持込自家用車 (軽自動車及び普通乗用車) 
対象者	・事前会員登録予約制 (263人)
ダイヤ	・ボランティアの状況により任意に設定
ルート	・町内が発着地であれば町外でも運行可能
運賃	・タクシーのおおむね2分の1を目安、走行1キロメートル当たり100円、迎車時300円、時間待ち料金10分当たり100円
事業主体	・上勝町、委託先：NPO法人ゼロ・ウェイストアカデミー


図表 5-3b



図表 5-3a



■茨城県常陸太田市

背景	<ul style="list-style-type: none"> 公共交通機関では、十分な住民輸送サービスが確保できない常陸太田市里美地区（合併前の里美村）において、高齢者等が地元商店や病院等へ出かけられるよう、常陸太田市里美商工会が地域の依頼に基づき、自家用車による有償運送事業を始めた。（当初は構造特区により実施）
地域特性	<ul style="list-style-type: none"> 人口 56,126 人（H23.2.1）、高齢化率 29.3%（H21.10.1）、過疎地域指定 平成 16 年に 4 市町村の合併により市域が拡大 タクシー会社がない交通空白地域 標高 150m ～ 800m の山間地域で集落が点在
車両	<ul style="list-style-type: none"> 運転ボランティア所有の持込自家用車（軽自動車及び普通乗用車） 他に足の不自由な利用者用に福祉車両を商工会が用意 
対象者	<ul style="list-style-type: none"> 事前会員登録予約制（91 人） 平成 20 年年間利用者数 1,093 人
ダイヤ	<ul style="list-style-type: none"> 利用時間：午前 9 時から午後 5 時まで
ルート	<ul style="list-style-type: none"> 市内、隣接市町村
運賃	<ul style="list-style-type: none"> 市内一般：100 円/km、時間待ち料金 10 分あたり 100 円
事業主体	<ul style="list-style-type: none"> 常陸太田市商工会里美支所（補助金無し）

図表 5-4

出典：過疎地有償運送に関する調査研究報告書
（NPO 法人全国移動サービスネットワーク）

里美うぐいす輸送システム

利用のご案内





エリア

輸送できる区域

里美地区（旧里美村）に隣接する市町が輸送可能区域になります。（地図に市町名が入っている地域）

「里美うぐいす輸送システム」は、里美地区民の方で、会員登録をされた方を対象としています。申込その他詳細についてのお問合せは下記までお願いいたします。

問合せ先 常陸太田市里美商工会 TEL. 0294 (82) 2609



②福祉有償運送（共同配車）

- ・ NPO法人等が要介護者や身体障害者等の会員に対して、実費の範囲内で、営利とは認められない範囲の対価によって、乗車定員 11 人未満の自動車を使用して、原則としてドアツードアの個別輸送を行う福祉有償運送の情報を一元化し、予約・配車等のサービスを行う。


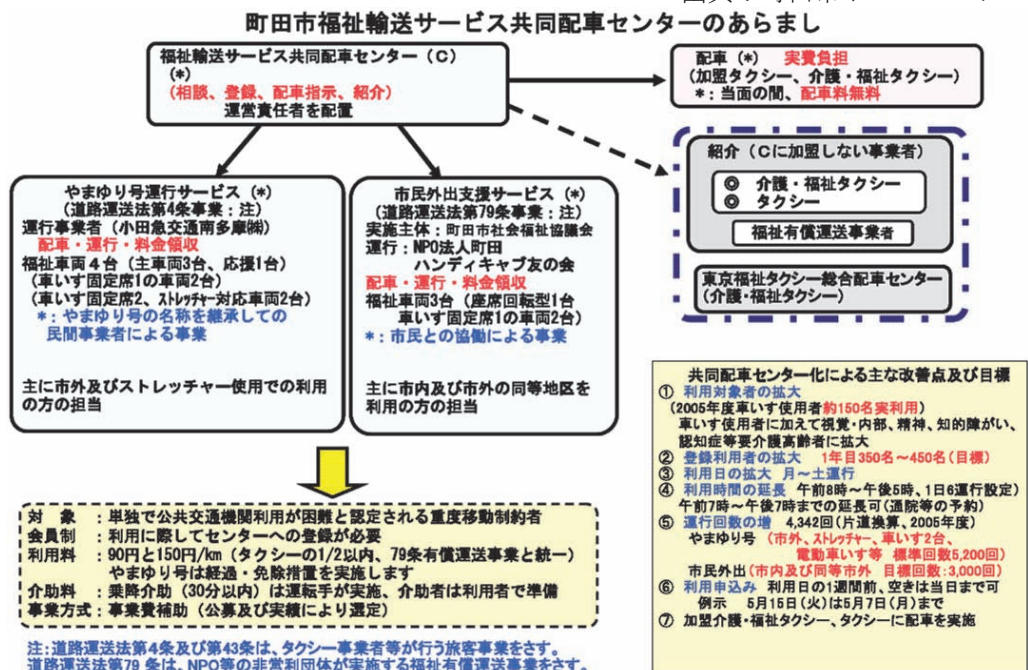
■東京都町田市

背景	<ul style="list-style-type: none"> ・ やまゆり号の民営化移行に向け、利用者の利便性を高めるため、従来のやまゆり号利用者、一般の移送サービス利用者が別々に利用申し込みしていた配車申し込みを一括して受け付ける共同配車センターを設立し、町田市社会福祉協議会、町田市、小田急交通南多摩㈱、NPO町田ハンディキャブ友の会等の複数の輸送サービスの協力により、情報を一元化し身体などが不自由で通院や外出が思うようにできない方の外出のサービスを実施
やまゆり号運行サービス	<ul style="list-style-type: none"> ・ 原則市外で、ご利用者宅より概ね 2 時間以内の範囲で利用できる。 ・ ストレッチャー、電動車いす、車いす固定席 2 台利用の場合は市内も運行。
市民外出支援サービス	<ul style="list-style-type: none"> ・ 市内及び市外の同等地区
事業主体	<ul style="list-style-type: none"> ・ 町田市福祉移送サービス共同配車センター



図表 5-5


出典：町田市ホームページ



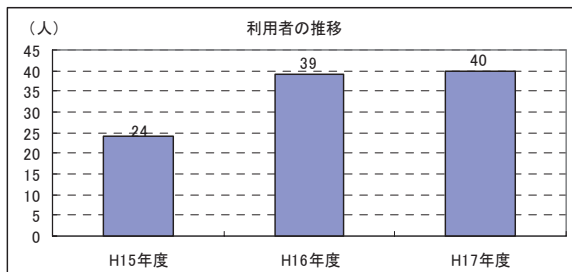
③ デマンド型乗り合いタクシーの運行

- ・バス停まで距離がある、斜面地で最寄バス停までのアクセスが困難等、ドアツードアの乗り合いシステム
- ・需要が小さいためデマンド運行とし、定時（時刻指定）・区域運行（ルートを決めず主に区域内で運行）
- ・路線バスのバス停への接続を考慮し、これらの端末交通として運行

■ 石川県宝達志水町

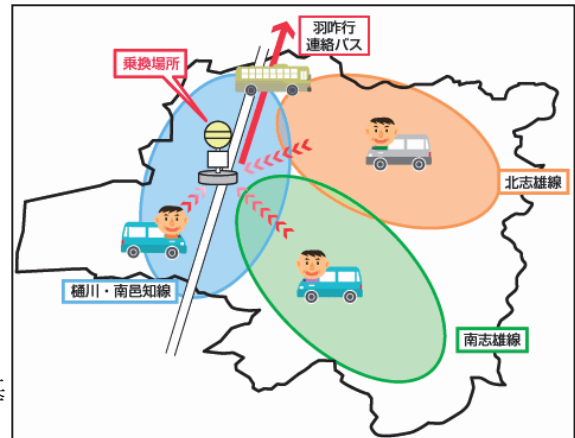
背景	<ul style="list-style-type: none"> ・本町に住所を有する高齢者、障害者等、特に交通の配慮が必要な交通弱者に対し、その交通手段を確保し、もって本町における住民福祉の向上を図ることを目的とし乗り合いタクシー等を運行している。 ・巡回バス「羽咋市までの連絡バス」「デマンド型乗り合いタクシー」の3種類の交通手段を連携させ、バス事業者とタクシー事業者が共同参画する形で公共交通の提供を行っている。 ・デマンドシステムの導入によりコンピュータによる管理
地域特性	<ul style="list-style-type: none"> ・人口 14,880 人、高齢化率 28.4% (H23. 1. 31) ・平成 16 年に 4 市町村の合併により市域が拡大 ・タクシー会社はあるが、山間部から町の中心部まで 2,000 円程度かかる。 ・市街地は平野部に集中しているが、山間部にも居住区域が点在している。
車両	<ul style="list-style-type: none"> ・小型タクシー車両 
対象者	・事前会員登録予約制
ダイヤ	<ul style="list-style-type: none"> ・3～5 便／日 ・連絡バスへの乗り継ぎを前提（車載装置の設置により乗り継ぎ情報を提供）
ルート	・町域全体 (28.60 km ²)、3 地域
運賃	・一般：500 円
事業主体	・石川県宝達志水町、委託先：地元タクシー事業者

図表 5-6a




出典：月間地域づくり


図表 5-6b

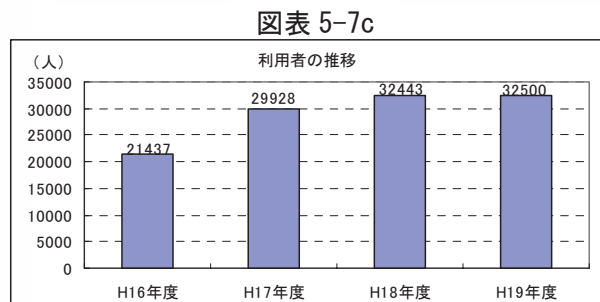
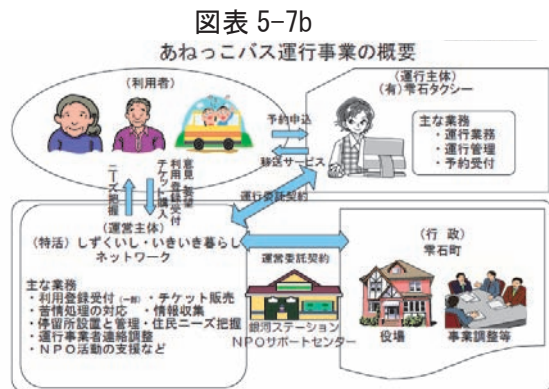
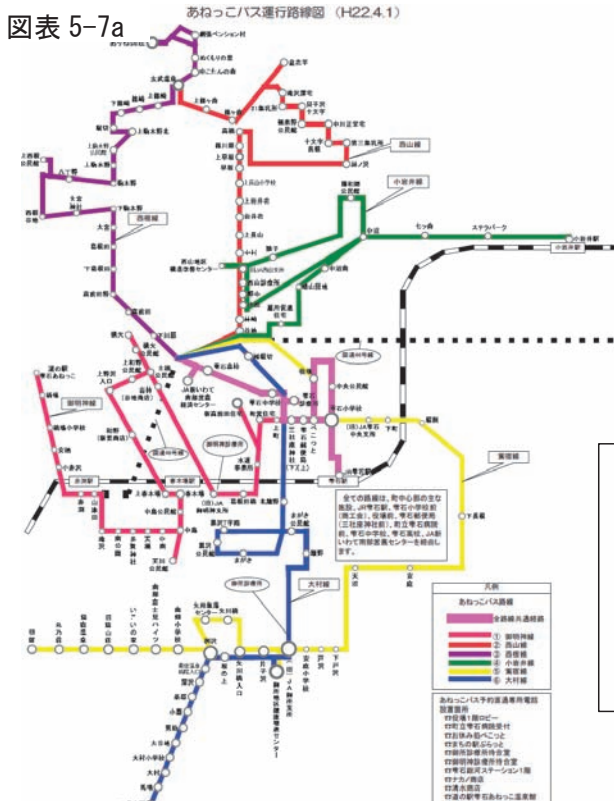


出典：全国デマンド交通システム導入基幹連絡協議会ホームページ




■岩手県雫石町あねっこバス

背景	<ul style="list-style-type: none"> ・全てのバス8路線が廃止による交通弱者、学生や高齢者への住民輸送サービスの提供。 ・タクシー会社の既存の機材を用いたローコスト、ローテクの定路線型のデマンド型交通システム（特に通信費、事務費）。 ・予約代行サービス（主な施設で予約電話が可能）、予約専用直通電話（料金：無料）を設置するなど地元商店と一体的に実施。
地域特性	<ul style="list-style-type: none"> ・人口18,363人（H23.1.31）、高齢化率23.8%（H22.3.31） ・奥羽山系に囲まれた扇状の盆地に位置し、標高300m以上が総面積の約80% ・市街地は平野部に集中しており、山間部には居住区域や観光地が点在している。
車両	<ul style="list-style-type: none"> ・ジャンボタクシー・小型タクシー車両 
対象者	<ul style="list-style-type: none"> ・事前会員登録予約制 ・利用者数32,500人（H19年度）、年々増加傾向
ダイヤ	・6便/日
ルート	・6地域6路線
運賃	・一般：200円（子供100円）、事前チケット購入
事業主体	・雫石町、運営委託：NPO法人しずくいし・いきいき暮らしネットワーク




出典：雫石町



④無償運送


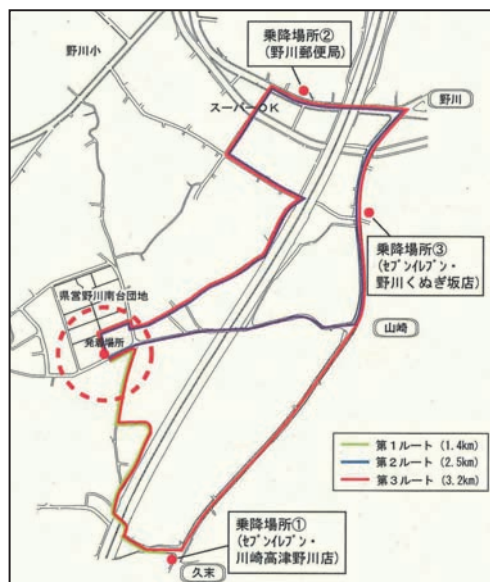
- ・地域住民自らの負担と運行による乗り合いシステム

■川崎市野川南台コミュニティバス『みらい』

背景	<ul style="list-style-type: none"> ・ 県営野川南台団地を中心とする高台の住宅地があり、メインのアクセス道路は、平均幅員 6.3m、勾配 13%（高低差 35m）の急な坂道となっている。同地区においては入居者の高齢化が急速に進んでおり、周辺地域には商業店舗や医療施設がほとんどないことから、特に高齢者にとって日常生活に必要な移動が困難な状況であった。 ・ 平成 17 年 2 月に県営野川南台団地自治会が中心となって既存バス路線の団地内への乗り入れや、乗り合いタクシーによる運行なども検討したが、採算性等に課題があることから、自治会費によって運営費を賄う運行サービスを検討した。 ・ 既存タクシーと競合する距離ではなく、ほとんどが徒歩圏である。 ・ 運行によって外出する機会が増えたことや、乗車中に利用者同士が会話を交わすことでコミュニケーションの輪が広がったという効果が出ている。
地域特性	<ul style="list-style-type: none"> ・ 人口 738 世帯、約 1,500 人（H21. 3） ・ 高台の住宅団地で、入居開始して約 40 年を経過し、高齢化が進み、人の出入りが少ない地区である。
車両	<ul style="list-style-type: none"> ・ ワンボックス車両 ・ 運転手は自治会のボランティア 
対象者	<ul style="list-style-type: none"> ・ 自治会会員 ・ 利用者数約 70 人／月
ダイヤ	・ 18 便／日（週 3 日：9 時台～15 時台）
ルート	・ 3 ルート、1.4～3.9km
運賃	・ 無料（自治会費の値上げ等により対応）
事業主体	・ 県営野川南台団地自治会

図表 5-8

資料：川崎市宮前区



(2) 公的サービスに関する情報発信（提供）

■よこはまお出かけサポート事業のイメージ


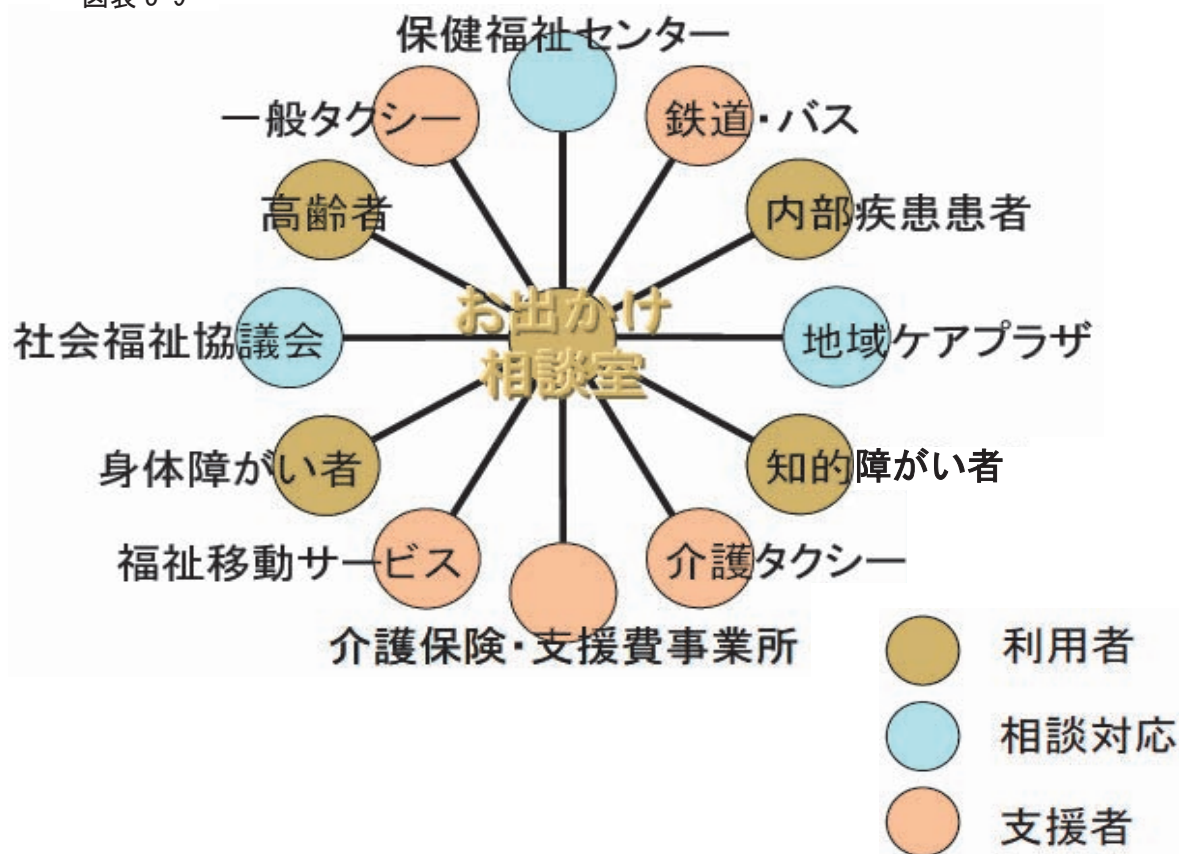
○事業のねらい

- ①外出の支援の効果は心身の活性化につながり、老化防止、障がい者の自立への一役を担う。
- ②自動車による支援だけでなく、ガイドヘルプ等、利用目的にあわせて多様な移動支援を利用者が選ぶことができることが求められている。
- ③担い手側にも、団塊の世代が地域での活動に参入する機会として、運転という男性が参加しやすい市民運動であり、前向きに生きる利用者とふれ合うことは、生涯学習としての効果も期待される。

○事業内容

- ・相談対応の充実のために、道路運送法第 80 条許可（現 79 条登録）団体の他に、福祉輸送事業限定許可事業者、福祉対応をしているタクシー事業者の情報を収集し、事業者向け移動サービス団体情報と利用者向けお出かけ便利帳を作成
- ・事業者向け移動サービス団体情報誌発行
- ・利用者向けお出かけ便利帳発行

図表 5-9



2. 外出への意欲を高める誘因創出の事例

(1) 外出による健康づくり・介護予防

① サロン等の小地域における拠点づくり

■ 「ふれあい・いきいきサロン」／愛媛県松山市社会福祉協議会

(活動概要)

- ・市内 230 の「ふれあい・いきいきサロン」を展開
- ・松山市の風土を反映した、都市部、山間部、島嶼部での地域性を感じることでできる活動や、公民館・集会所以外に空店舗等を活用した活動の状況など、多種多様のサロンを展開し、平成 19 年 5 月末現在、市内 238 箇所に「ふれあい・いきいきサロン」を設置している。
- ・ふれあい・いきいきサロンは、「利用者」という感覚ではなく「参加者」としてみんなが役割意識を持ち相互に支えあい、家族のような関係をつくっていく中で、健康づくりや介護予防の効果を求めていく場として展開している。

(運営の基本機能)

- ・「1. 生きがいづくり・仲間づくり機能」「2. 介護予防機能」「3. 学習機能」「4. 閉じこもり防止機能」「5. 連携・協働する機能（市社協・地区社協の認知のもと、地域の関係団体等と連携・協働し利用促進・活動啓発を図る）」


図表 5-10

(主な構成団体・人員)

- ・自治会・町内会・行政区、分館、単位高齢クラブ、子ども会・愛護班、自主防災組織、消防分団、女性防火クラブ、公園管理協力会、土地改良区、伝統芸能保存会、青年団、民生委員、広報委員、防犯相談所（長）等。
- ・「自分たちでつくる」ことを基本にそれぞれの地域にあわせてつくり続けている。



資料: 地域福祉サービスのすすめ／全社協
松山市社会福祉協議会ホームページ



図表 5-11a

■空き店舗を活用した高齢者のサロン（コミュニティ・カフェ）福祉亭／東京都多摩市永山

- ・永山団地の商店街（永山名店会）の一角に、福祉亭がある。高齢者から子育て世代の利用を中心に、中学生、高校生にもゆくゆくは利用されるような地域の「居場所」を運営している。



（食事）

- ・地域の高齢者が生き生きと活動的に暮らすにはまず、「健康」が大事である。それをサポートするために、バランスのとれた昼食の提供をしている。日替わりの「定食」が人気である。

（囲碁・将棋・麻雀）

- ・地域の人達の出会いとふれあいを求めて、豊かな会話が弾むようご利用の皆さんが自主的に取り組んでいる。

図表 5-11b

（いきいき事業）

- ・東京都のミニデイ事業補助金を頂いて運営している。健康体操、頭の体操、唱歌、ペン習字などを介護予防のアクティブ活動として実施している。季節毎に、誕生会や、クリスマス会、新年会なども行って幅広い参加を目指している。地域包括支援センターのスタッフによる「よろず相談」（無料）も実施している。



（講座事業）

- ・平成 19 年度は公民館の市民企画講座を使って、年 5 回程度の講座を開催している。


図表 5-11c

（まめふく・まなふく）

- ・まめふく～いつまでもまめまめしく…世代交流事業の一つとして、子育て支援を実施している。
- ・まなふく～いつまでも学びを忘れず…地域の多様な人材を講師に学びの場を提供している。



出典：福祉亭ホームページ



■高齢者・障害者交流広場「まちかど・ひろば」／岡山県高梁市

- ・高梁栄町商店街に、高齢者・障害者の交流施設「まちかど広場」がオープンした。高梁市が空き店舗をサロン風に改装し開設したもので、高齢者・障害者・児童・住民のふれあいの場として、サークル活動・趣味の会など各種教室等の開催、生活指導、介護方法の指導、健康相談など、地域統合ケア活動などに活用されることが目的。
- ・広場には畳み敷きスペースや、高梁ライオンズクラブから寄贈された木造のテーブルと椅子を設置、畳み敷きスペースにはスロープを設け、トイレも車椅子対応としバリアフリー対策されている。テーブルフロア側の壁面は、掲示板にも対応でき、書画や写真等サークル活動の展示ギャラリーとして利用できる。

図表 5-11d



出典：岡山県高梁市商工会議所ホームページより


■地域の縁がわづくり／熊本県

(概要)

- ・熊本県では、現代における地域の“縁がわ”づくりとして、地域の誰もがいつでも気軽に集い、支え合う地域の拠点づくりの普及を図っている。
- ・昔ながらの縁がわに変わる地域交流の場として、商店街の空き店舗や空き校舎を活用した「住民交流サロン」や「地域のふれあい交流拠点」など、新たな居場所づくりを行う地域に対して支援を行っている。
- ・事業の対象は、住民交流サロンにとどまらず、見守り活動、地域通貨、コミュニティビジネス、福祉教育など多岐にわたるが、ここでは、交流サロンの一部を紹介する。

図表 5-11e

「玉名きぼうの家」(玉名市) 平成 18 年度地域の縁がわづくり推進補助事業




玉名駅前通りに面した場所に、「玉名きぼうの家」を移転。移転に際して、補助金（地域の縁がわ事業）を利用し、網戸やクーラーを取り付け、障がい者だけではなく地域の方々も集える快適な場所として整備。

入り口には大きく「玉名きぼうの家」の看板があり、また、中に入ると明るい色調の部屋が配置され、こころの障害をもつ人たちが、作業をとおして少しでも社会に適應し、自立が出来るように頑張っています。

小規模作業所地域交流サロン
「玉名きぼうの家」

図表 5-11f


「昭和カフェ「銀の船」」(宇土市) 平成 18 年度地域の縁がわづくり推進補助事業



小規模通所授産施設利用者の社会就労や訓練の場として、また地域の方々との交流の場として地域交流拠点を開設。

昭和 17 年建築の木造洋館の雰囲気を活かし、バリアフリー改修等のために補助金を活用。喫茶や食事ができ、授産施設で作られた製品やアート作品、工芸品等の展示販売、コンサート等のイベントも開催されます。提供している食事は、安心して食べていただけるようこだわりの食材が使われています。

障がい者の就労の場・地域交流活動拠点
「昭和カフェ「銀の船」」



図表 5-11g

”ばあちゃんち” (植木町)

平成 18 年度地域の縁がわづくり推進補助事業



子ども子育て応援・高齢者ふれあい
地域交流サロン ”ばあちゃんち”

地域で子育てを応援し、お年寄りと子どもたちが一緒に遊びながら、お年寄りの豊かな経験や知恵などを若いお母さんや子どもたちに伝えたりする「地域の大きな家」にしたいという思いから、農家の古い納屋を改造し、地域交流サロンを開設。

若いお母さんやお父さんの子育て相談をはじめ、豆腐作りや餅つき、郷土料理の伝承活動など、お年寄りや子ども達を中心としたさまざまな交流活動を展開し、地域住民が気軽に集える場所となっています。

図表 5-11h

”にしはらたんぼぼハウス” (西原村)

平成 17 年度地域の縁がわづくり推進補助事業



障がい者と地域住民の交流拠点
”にしはらたんぼぼハウス”

障がい者が、家に閉じこもることなく、地域の中でいきいきと暮らせるよう、障がい者の社会参加と地域住民との交流の拠点として、西原村社会福祉協議会の呼びかけにより、地域住民ボランティア応援団が結成され、使われていなかった建物を清掃・改修し、たんぼぼハウスを開設。ハウスでは、アルミ缶・古新聞回収、縫製品製作などが行われており、補助事業では、リサイクル品の回収物置を設置。誰にでも開かれた場所「地域の縁がわ」として住民の方がちよっと一服の場所としても利用されています。

図表 5-11i

”すずかけ台住民交流サロン” (合志市)

平成 16 年度地域の縁がわづくり推進補助事業




常設型地域住民交流サロン
”すずかけ台住民交流サロン”

すずかけ台住民の高齢化が進むなかで、お年寄り・子ども・親子連れが立ち寄る癒しのスペースをつくるために、使われなくなった公民館を自治会で改修し、誰もが気軽にいつでも立ち寄れる場として「常設型住民交流サロン」を開設。

主活動としては、住民交流、子育て親子の集まり（読み聞かせ、コンサート）や囲碁・将棋、隣接保育所の子育てサロン（週1回）、各種イベント等が開催されています。

出典：地域の縁がわづくり取組み事例(熊本県)



②温泉を活用した保健事業（温泉への外出支援）

■健康に不安のある高齢者の外出支援バス運行事業／NPO日本トラベルヘルパー協会 （趣意）

- ・これまでは、自立して地域に暮らしてきた生活者の中にも、加齢にともなう健康不安や移動困難が生じた為に、不活発な生活を過ごしている高齢者は少なくない。
- ・当事業は、超高齢者世代の外出需要を調査研究するとともに、地域の中でひっそりと埋もれるように暮らしている要介護高齢者の外出欲求やその家族の介護支援、高齢者世帯の健康で文化的な生活を補う為に行う。

（内容）

- ・世田谷区内の高齢で行動に不自由のある人を対象として、外出支援を促す「見守り介助サービス付温泉日帰りバス」を運行する。このバスには、必要に応じて複数のトラベルヘルパーが同行して、入浴前の体調確認から見守り介助、道中では健康講座等を行う。


（特徴）

- ・歩行が不自由な人の為に、自宅や近くの施設など、デイサービスの送迎のように、できるだけ住まいのすぐ近くで送迎する。
- ・トラベルヘルパーが同行して、必要に応じた介助を行う。
- ・少人数で専用車（バス等）を貸し切るので、こまめな休憩がとれ、トイレが心配な方にも安心。
- ・バリアフリーの心配りが行きとどいた近郊の温泉地、観光施設を利用する。
- ・道中の車内は、トラベルヘルパーが介護予防や生活に役立つ豆知識を披露する。また、歌やゲームのエンターテインメントで「健康留学」を満喫してもらう。

（対象）

- ・不安で一般の団体ツアーに参加できなくなった方。（家族やお友達も参加できる）
- ・ゆっくりであれば自分で歩くことができ、介助があればバスの階段を上ることができる身体能力のある方。

出典：内閣府認証 NPO 法人 日本トラベルヘルパー協会 事業案内チラシ



③冬期間の閉じこもり防止

■高齢者福祉バス事業／北海道札幌市

高齢者福祉バス事業は、昭和46年から老人クラブ等高齢者団体の教養向上、健康増進、地域活動の用に供し、高齢者の社会参加活動の支援のため、社会福祉法人札幌市社会福祉協議会への補助事業として実施している。

開始当初から運転手を社会福祉協議会で雇い、直営バス方式で運行していたが、平成6年度からは直営バスの廃車等に伴い、一部民間バスの借上を導入し、平成14年度からは民間バス借上方式で高齢者福祉バスを運行している。

高齢者の社会参加や閉じこもり防止などが叫ばれている中、この事業を利用した活動が外出のきっかけとなり、介護予防や健康づくりなどの面で大きな役割を果たしてきた。

今後とも多くの団体にとって利用しやすい制度とするため、平成21年度より名称変更、目的の明確化、利用団体の拡大、利用者一部負担の導入などの事業内容の見直しを行った。

現在の制度の内容は以下のとおりである。

○利用目的

- ・高齢者の地域貢献（ボランティア）活動・介護予防活動
- ・健康づくり（スポーツ）活動
- ・高齢者保健福祉研修会の開催・参加
- ・地域団体主催の高齢者交流活動

○料金利用

- ・団体3割負担

○利用台数

- ・原則、1団体年間1台


○利用団体

- ・老人クラブ・退職者連合
- ・高齢者団体（高齢者登録団体、シニアサロン等）
- ・地域団体等（地区社協、地区福まち、地区民児協等）

○備考

- ・ガイドを希望する場合は、団体負担
- ・運転手等の宿泊料も団体負担

出典：高齢者福祉バス事業説明資料



(2) 外出する楽しみの創出

①移動を伴うイベント及び活動の開催


○タウンモビリティを実施 ～大学と連携～

～足腰の不自由な高齢者や障害者に、電動スクーター等を貸し出しし～／岡山県高梁市


- ・岡山県高梁地方振興局福祉振興課では、足腰の不自由な高齢者や障害者に、電動スクーター等を貸し出し、スムーズに外出・買い物ができるシステム（タウンモビリティ）の研究・試行を行い、中山間地で定着可能なモデルケースを検討するため、吉備国際大学・商店街・福祉関係・行政等関係者で構成する「障害者・高齢者等外出買い物支援システム試行検討委員会」を発足し、実験に向けて検討を重ねてきた。
- ・11月15日から21日までの1週間、電動スクーター等を貸出し、栄町商店街を中心に、市街地でタウンモビリティを実施することが決まった。モビリティとは移動という意味で、タウンモビリティとは街の中心部や商店街、公園、観光地などで、長距離の歩行が困難な高齢者や身体障害者、妊産婦あるいは病気やケガなどで一時的な障害を持つ人達に、電動カート（電動スクーター）や電動車いすなどの移動支援器具を貸出す取り組みを言い、こうした人びとの社会での自立を助け、まちの賑わいを創出し、商店街などの活性化を図ることを目的としている。
- ・高齢者モニターらが、吉備国際大学の学生に補助いただきながら、電動スクーター
図表 5-12
を利用し買い物等へ出かけた。期間中は、電動スクーター10台、電動車椅子3台を駅前バスステーションと栄町商店街の2か所の貸し出し場所に準備し、午前9時から午後4時まで最長2時間無料で貸し出した。
- ・タウンモビリティ実験は岡山市の商店街等では行われてきたが、中山間地域では初ケースとなり、実験での問題点や利用者アンケート等を検討し、今後、本格的な導入が期待されている。




出典：岡山県高梁市商工会議所ホームページより



資料編



アンケート調査結果



1. 調査の概要

1-1 調査の目的


調査は、公共交通を利用することが困難な方のニーズの把握のために、市内にお住まいの高齢者や障がいのある方を主な対象者として、アンケート調査を実施した。

1-2 調査の方法

- ①調査地域：南アルプス市内
- ②調査対象：高齢者、障がい者
- ③サンプル数：2, 000人
- ④抽出方法：住民基本台帳より無作為抽出
- ⑤調査方法：郵送、無記名による郵送回収
- ⑥調査期間：調査票の発送日 平成22年9月1日
回収期間 平成22年9月1日～平成22年9月13日
(集計は10月1日までの回収票を対象としている)
- ⑦調査結果の見方
 - ・集計結果は、コンピュータにより機械的に、小数点第2位を四捨五入し、百分率で表示している。集計結果によっては、個々の比率の合計が100.0%にならないケースもある。これは、例えば、回答者が同数で同じ比率でも、場合によっては合計を100.0%に合わせるために一方を「切り上げ」「切り捨て」の操作が必要となり、逆に事実と反する結果になることを避けるためである。
 - ・百分率は、回答者数を100として算出している。

1-3 回収結果

①調査票配付数	2, 000票
②回収数	1, 212票
回収率	60.6%



1-4 調査票

がいしゅつ の もの ちようさひよう 外出と乗り物についてのアンケート調査票

みなさま ひごろ しせい すいしん かくべつ きようりよく ところ れいもう
皆様には、日頃から市政の推進に格別のご協力をいただき心よりお礼申しあげます。

さて、ほんし ちようさひよう こうきょうこうつう りよう こんなん かた はあく しない
さて、本市では、公共交通を利用することが困難な方のニーズの把握のために、市内に
お住まいの高齢者や障がいのある方を主な対象者として、アンケート調査を実施させて
いただくこととしました。

むきめい ちようさ みなさま こた どうけいてき しょうり ちようさ もくてき
無記名の調査であり、皆様からの答えはすべて統計的に処理しますので、調査の目的
以外に使用することは決してありません。

つきましては、たいへん いそが まこと きようしゆく ちようさ もくてき りかい
つきましては、大変お忙しいところ誠に恐縮ですが、調査の目的をご理解いただき、
ぜひご協力いただきますようお願い申しあげます。

へいせい ねん がつ
平成22年8月

きにゅうじよう ちゆうい 【記入上のご注意】

1 この調査には、できるだけ**ご本人**がお答えください。答えたくない設問には無理にお答え
いただかなくても結構です。なお、できるかぎり調査対象のご本人にお読みいただけるよう、
漢字にはふりがなをつけています。

2 回答は、設問ごとに「あてはまるもの1つに○印」、「あてはまるものすべてに○印」な
どとそれぞれ指定されていますのでご注意ください。

○印は、番号を囲むように濃くつけてください。例 ①. 2. 3


3 ここで「公共交通」と呼んでいるものは、誰でも利用できる乗り物のことで、主にバス
やタクシーのことを指します。

4 ご記入いただいた調査票は、**9月13日(月)までに**同封の返信用封筒に入れてご返送くだ
さい。

5 入院されている方や市外の施設に入所されている方はご回答いただかなくても結構です。

6 この調査票についてのお問い合わせは、下記へお願いします。

みなみ しほけんふくしぶ
南アルプス市保健福祉部
ふくしか たんとく
福祉課 担当：米山（よねやま）
でんわばんごう
電話番号：055-282-6197



《はじめに》

ご本人の状況から、ご自分で記入できない場合には、同居されている人などが代わってご回答ください。

なお、その場合には、ご本人の意見を聞いてご回答くださいますよう、お願いします。

《1 あなたについて》

問1 性別を教えてください。[いずれかに○印]

- | | |
|-------|-------|
| 1. 男性 | 2. 女性 |
|-------|-------|

問2 年齢は何歳ですか。(平成22年8月1日現在の年齢) [あてはまるもの1つに○印]

- | | |
|-----------|-----------|
| 1. 19歳以下 | 5. 50～59歳 |
| 2. 20～29歳 | 6. 60～69歳 |
| 3. 30～39歳 | 7. 70～79歳 |
| 4. 40～49歳 | 8. 80歳以上 |

問3 障害者手帳についておうかがいします。あなたがお持ちの手帳について、あてはまるものを選び、○印をつけてください。[あてはまるものすべてに○印]

- | | |
|----------------|-------------------|
| 1. 肢体不自由 (体幹) | 8. 内部障害 (腎臓・透析あり) |
| 2. 肢体不自由 (上肢) | 9. 内部障害 (腎臓・透析なし) |
| 3. 肢体不自由 (下肢) | 10. 療育手帳 |
| 4. 視覚 | 11. 精神障害者保健福祉手帳 |
| 5. 聴覚・平衡機能 | 12. 障害者手帳を申請中 |
| 6. 音声・言語・咀嚼機能 | 13. 持っていない |
| 7. 内部障害 (腎臓以外) | |

問4 介護保険についておうかがいします。現在の要介護(支援)度はいくつですか。あてはまるものを選び、○印をつけてください。[あてはまるもの1つに○印]

- | | |
|-------------|----------------|
| 1. 非該当 (自立) | 6. 要介護3 |
| 2. 要支援1 | 7. 要介護4 |
| 3. 要支援2 | 8. 要介護5 |
| 4. 要介護1 | 9. 認定を申請中 |
| 5. 要介護2 | 10. 認定を申請していない |

問5 あなたのお住まいになっている地域の郵便番号を教えてください。

□ □ □ — □ □ □ □

問6 あなたが現在生活をされている場所を教えてください。[あてはまるもの1つに○印]

- | | |
|--------------------------|-----------------------------|
| 1. 自宅 | (1に○をつけられた方は問7に進んでください) |
| 2. 市内の施設 (グループホーム、入所施設等) | } (2、3に○をつけられた方は問8に進んでください) |
| 3. その他 (| |

問7 あなたと一緒に住まわれているのはどなたですか。[あてはまるものすべてに○印]

- | | |
|-----------|------------|
| 1. 一人暮らし | 4. 親 |
| 2. 夫もしくは妻 | 5. 孫 |
| 3. 子ども | 6. その他 () |

問8 バス停についておうかがいします。

(1) あなたが生活をされている場所から最寄りの山交(山梨交通)のバス停まで歩いて何分くらいかかりますか。[あてはまるもの1つに○印]

- | | |
|--------------|---------------------|
| 1. ()分くらい | 3. バス停がどこにあるのかわからない |
| 2. 近くにバス停はない | |

(2) あなたが生活をされている場所から最寄りのコミュニティバスのバス停まで歩いて何分くらいかかりますか。[あてはまるもの1つに○印]

- | | |
|--------------|---------------------|
| 1. ()分くらい | 3. バス停がどこにあるのかわからない |
| 2. 近くにバス停はない | |

《2 あなたの外出(乗り物を使った外出)について》

問9 平成22年7月中に乗り物を使って何日くらい外出されましたか。()日くらい

問10 問9でお答えいただいた外出のうち、公共交通機関を利用して外出されたのは何日くらいですか。

()日くらい

うらにお進みください。



問11 平日(月曜日～金曜日)と休日(土曜日・日曜日)に、乗り物を使ってよく行かれる場所を教えてください。
 ください。(1)と(2)の両方にお答えください。

(1) 平日 [あてはまるもの3つまでに○印]	(2) 休日 [あてはまるもの3つまでに○印]
1. 病院・整骨・治療院など 2. 通所・福祉施設・デイケア・デイサービス等 3. 市役所・銀行・郵便局など 3. 公共の施設(公園・図書館など) 4. 温泉 5. 娯楽・買い物・食事・趣味の場所 6. 会社など(自営業含む) 7. 学校(盲学校・ろう学校・支援学校含む) 8. 親戚・友人・知人の家 9. 外出しない 10. その他()	1. 病院・整骨・治療院など 2. 通所・福祉施設・デイケア・デイサービス等 3. 市役所・銀行・郵便局など 3. 公共の施設(公園・図書館など) 4. 温泉 5. 娯楽・買い物・食事・趣味の場所 6. 会社など(自営業含む) 7. 学校(盲学校・ろう学校・支援学校含む) 8. 親戚・友人・知人の家 9. 外出しない 10. その他()

問12 乗り物を使った外出の時の交通手段を教えてください。[あてはまるものすべてに○印]

1. 自動車(自分で運転) 2. 自動車(家族・知人などが運転) 3. バイク 4. 自転車 5. 電動車いす 6. シルバーカー 7. 山交(山梨交通)のバス	8. コミュニティバス 9. 一般のタクシー 10. 介護タクシー、福祉タクシー 11. 福祉有償運送(レスパイト) 12. 送迎バス(通学、通勤、通院、通所など) 13. 運転ボランティア 14. その他()
--	--

問13 問12で、10～13を利用されていない方にうかがいます。利用されない理由を教えてください。
 [あてはまるものすべてに○印]

1. どんなサービスなのか分からない 2. どうやったら使えるのか分からない 3. お金がかかる 4. 1人で利用することが不安	5. 利用する機会がなかった 6. 今の自分には必要がない 7. その他()
---	---

問14 乗り物を使って外出するときの状況を教えてください。[あてはまるもの1つに○印]

1. 1人で外出できる 2. 少し手伝ってもらえば1人で外出できる	3. 誰かの付き添いがないと外出できない 4. 外出できない
--------------------------------------	-----------------------------------

問15 外出の時、自動車での送り迎えや、付き添い・介助をお願いできる人がおられる場合、その人はあなたとどのような関係の人ですか。[あてはまるものすべてに○印]

1. 家族	4. ヘルパーさん
2. 友人	5. たのめる人はいない
3. 近所の人	6. その他 ()

問16 バスやタクシーなどで外出をされる時に、必要なものはありますか。[あてはまるもの1つに○印]

1. とくに必要はない	3. その他 ()
2. リフトやスロープが必要	

問17 交通手段がなかったために外出をあきらめた日数について教えてください。
7月に ()日くらい

問18 交通手段があれば一番行きたい場所はどこですか。[あてはまるもの1つに○印]

1. 病院・整骨・治療院など	5. 親戚・友人・知人の家
2. 公共の施設(公園・図書館など)	6. とくにない
3. 温泉	7. その他 ()
4. 娯楽・買い物・食事・趣味の場所	

問19 あったらいいと思う移動のためのサービスがありましたらご自由にお書きください。

問20 外出や移動について困っていること、不安なこと、不満なことなどをご自由にお書きください。

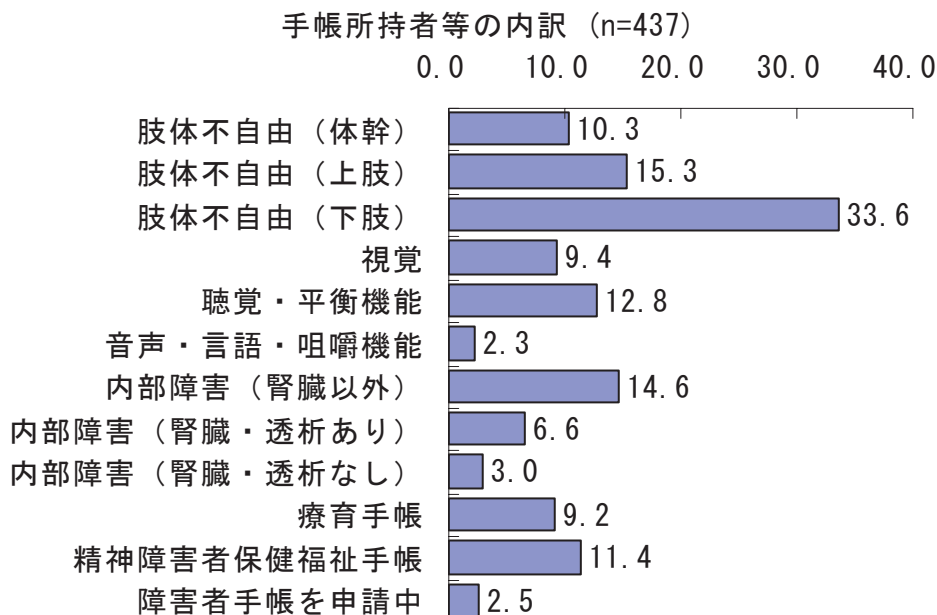
以上で質問は終了です。ご協力ありがとうございました。
9月13日(月)までに同封の返信用封筒に入れてご返送ください。

2. アンケート結果の概要

2-1 障害や要介護の状況


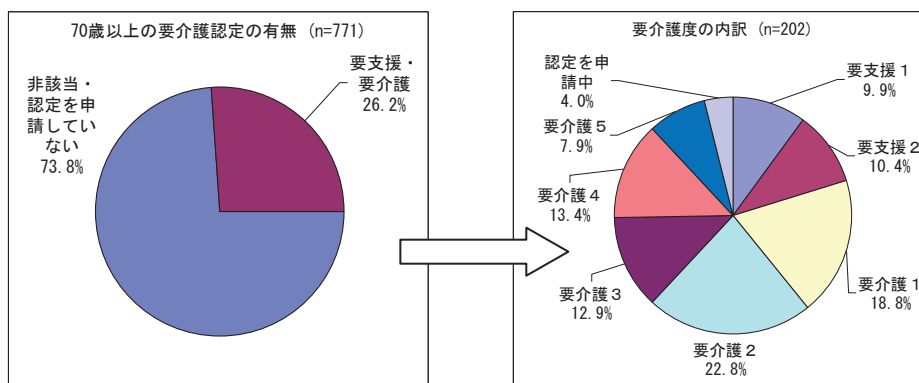
①障害者手帳について

- ・手帳を所持しているのは437人で、有効回答者（n=1,022人）の42.8%である。
- ・手帳所持者の内訳をみると、身体障害者手帳の割合が多く、特に「肢体不自由（下肢）」が33.6%と最も多くなっている。「療育手帳」「精神障害者保健福祉手帳」は1割程度となっている。



②要介護認定について

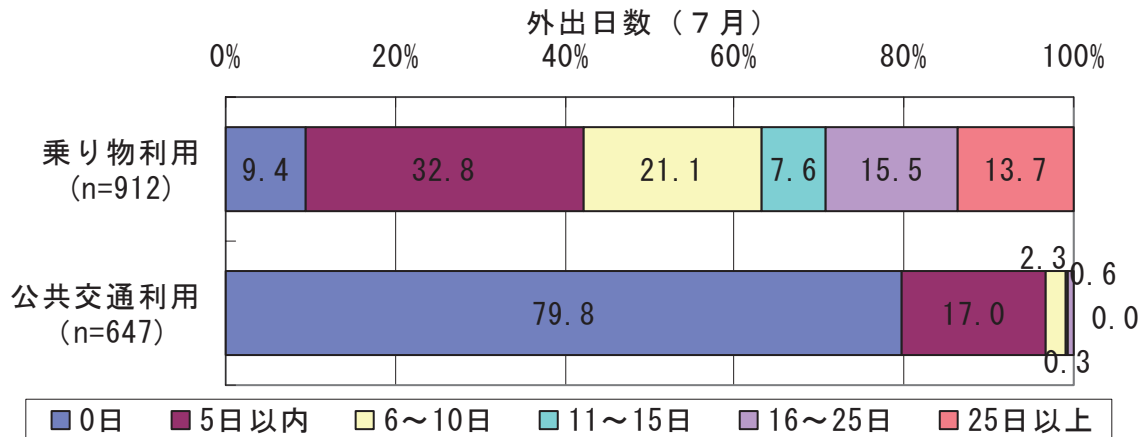
- ・70歳以上の回答者で要介護認定を受けている（申請中を含む）割合は26.2%となっている。
- ・要介護認定者の内訳をみると、「要支援2」が最も多く22.8%となっている。重度（要介護4・5）の割合は21.3%となっている。



2-2 公共交通等の利用状況

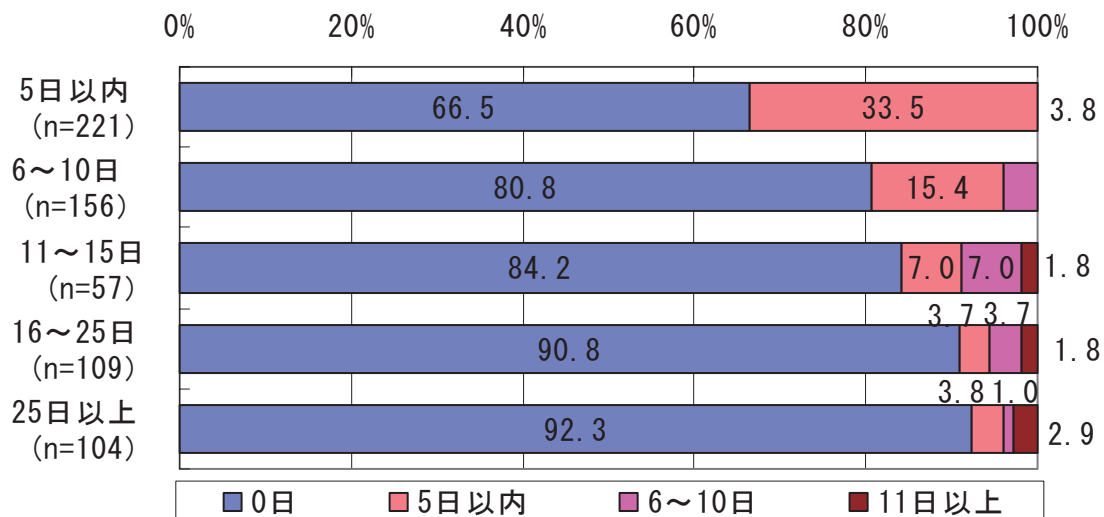
① 乗り物を利用した外出日数について

- ・7月中に乗り物を利用した外出日数について回答があったのは75.2% (912人)であった。内訳をみると、「5日以内」が32.8%、「6～10日」が21.1%となっている。また、「0日(外出していない)」は9.4%となっている。
- ・乗り物を利用して1日以上外出した人のうち、公共交通機関を「1日以上」利用しているのは20.2%で、「0日(1日も利用していない人を利用していない)」は、79.8%を占めている。




- ・乗り物を使った外出日数と公共交通機関を使った外出日数の関係を見ると、外出日数が多い人程、「0日(公共交通機関を利用していない)」割合が高くなっている。

乗り物を使った外出日数と公共交通機関を使った日数の関係


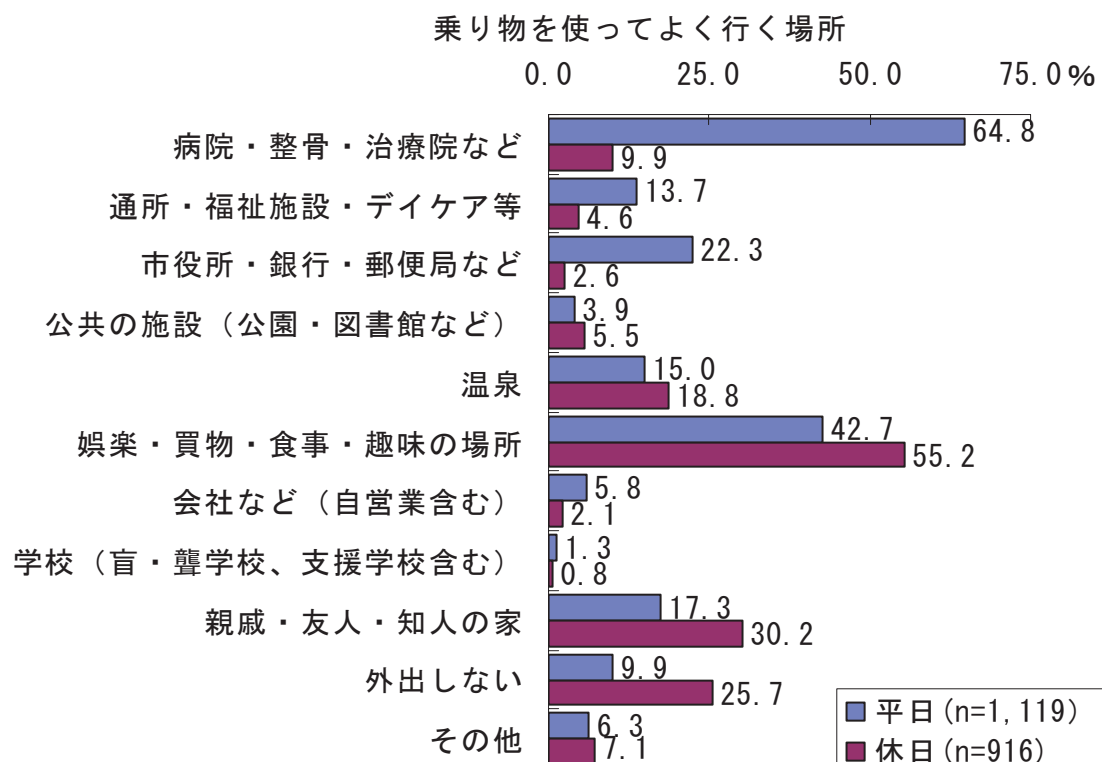


※「0.0%」は非表示




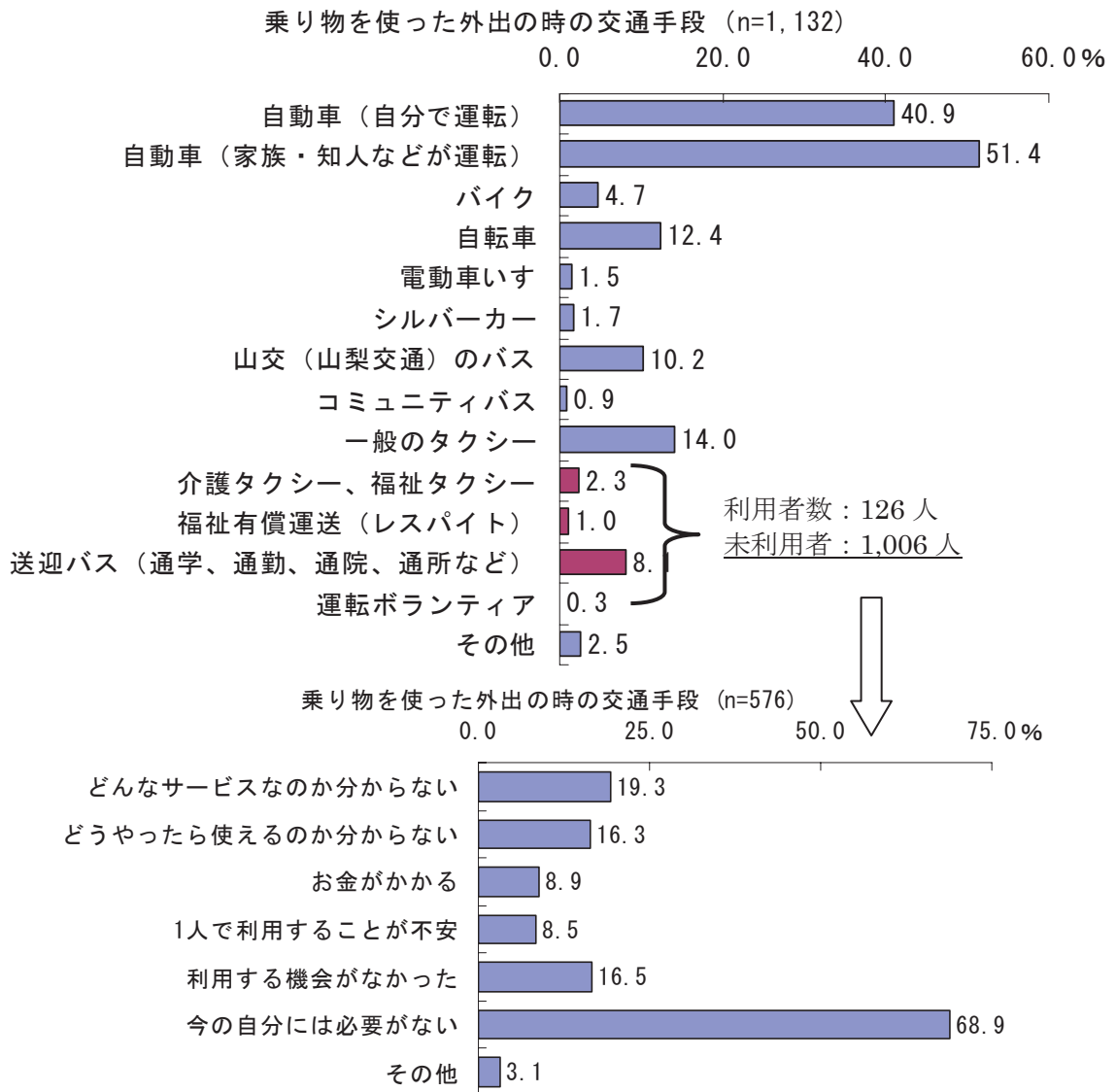
②乗り物を使った外出先について

- ・乗り物を使ってよく行く場所（平日）は、「病院・整骨・治療院など」が6割強と最も多くなっている。これは、アンケートの対象者が高齢者や障害者手帳等所持者であることが要因と想定できる。次いで、「娯楽・買物・食事・趣味の場所」が42.7%となっている。
- ・また、休日は「娯楽・買物・食事・趣味の場所」が55.2%と最も多く、次いで「親戚・友人・知人の家」が30.2%となっている。
- ・一方、「外出しない」が平日においても9.8%みられ、その要因として「外出できない」や「誰かの付き添いがないと外出できない」などが想定される。




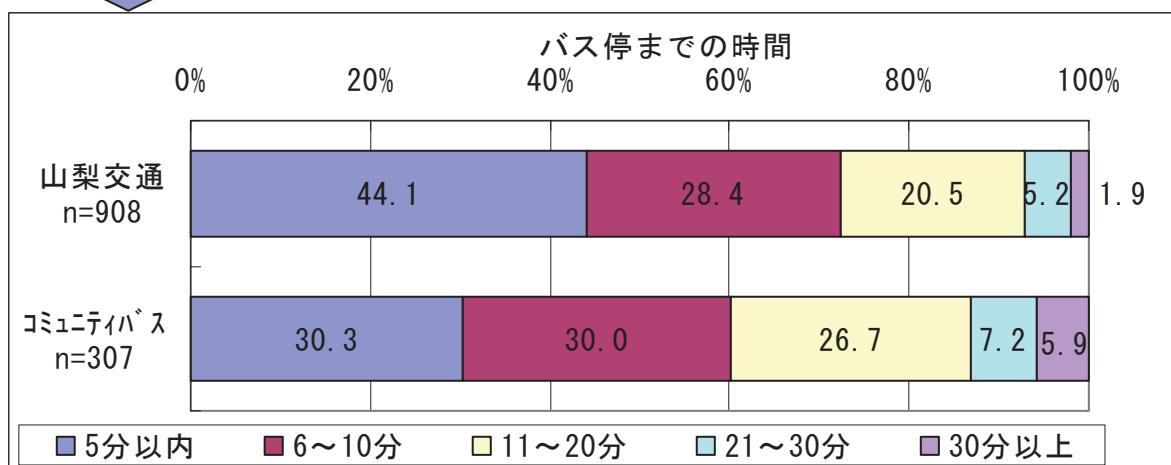
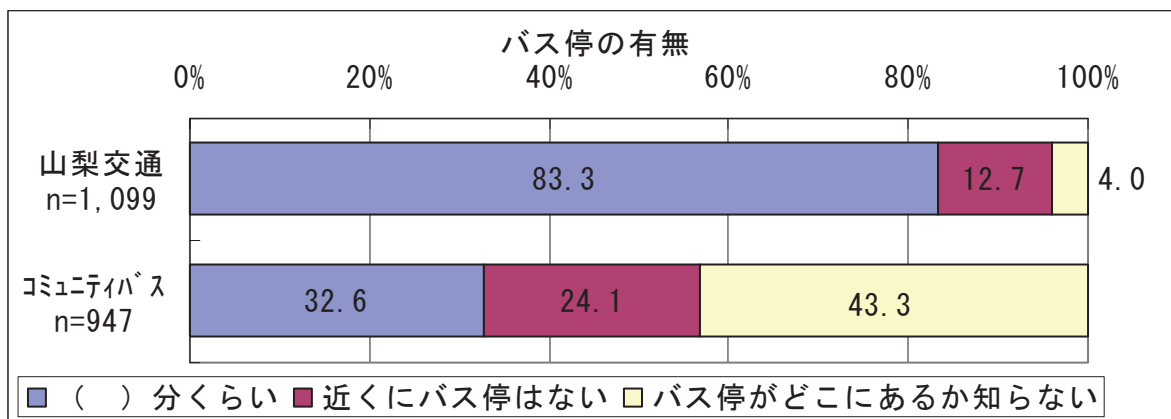
③外出の時の交通手段

- ・ 乗り物を使った外出の時の交通手段は、「自動車（家族・知人などが運転）」（51.4%）、「自動車（自分で運転）」（40.9%）と、自動車を中心となっている。
- ・ 公共交通では、「一般タクシー」（14.0%）、「山交のバス」（10.2%）と、1割程度で、「コミュニティバス」は0.9%と、少数である。
- ・ バスの利用が1割程度となっている理由として、バス停までの距離や介助が必要な身体的状況などが想定される。
- ・ 福祉的な交通手段では、「送迎バス」が8.1%、「介護タクシー、福祉タクシー」が2.3%、「福祉有償運送（レスパイト）」が1.0%、「運転ボランティア」が0.3%と、それぞれ1割未満の利用にとどまっている。
- ・ 福祉的な交通手段を利用していない理由は、「今の自分には必要がない」が1／3強を占めている一方で、「どんなサービスなのか分からない」や「どうやったら使えるのか分からない」がそれぞれ1割弱となっていることから、サービスの周知を図る必要がある。




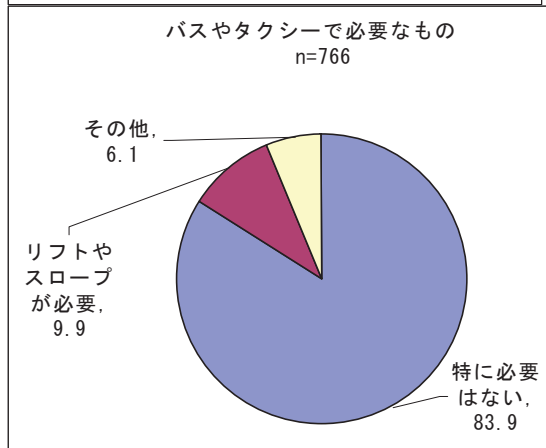
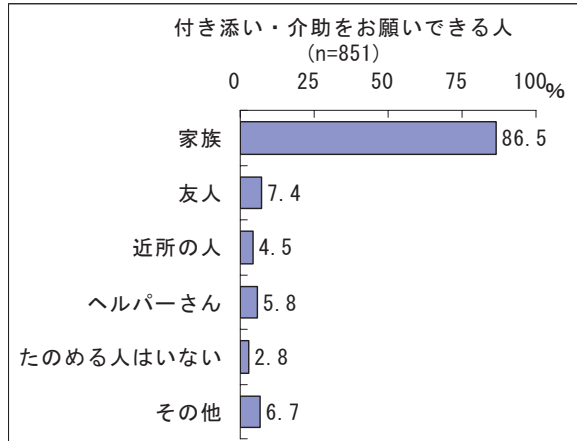
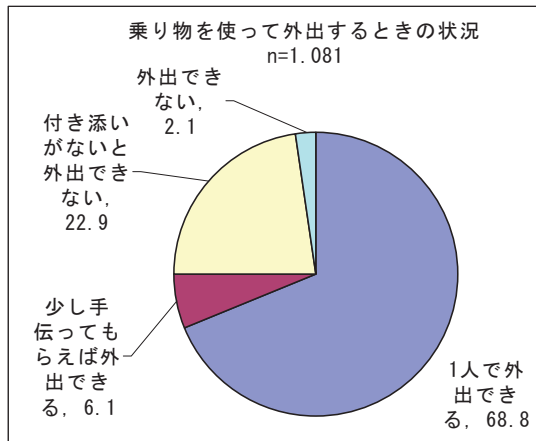
④バス停までのアクセスについて

- ・バス停まで徒歩で行ける割合は、山梨交通のバス停が 83.3%、コミュニティバスのバス停が 44.1%であることから、バス停まで徒歩で行けない割合は 1 割程度と想定される。
- ・「（コミュニティバスの）バス停がどこにあるか知らない」が 4 割強となっており、バス路線との関係で地域により認知度に偏りがあると言える。
- ・バス停まで徒歩 10 分以内の割合は、山梨交通では 72.5%であることから、全体の 6 割程度が交通不便地域（徒歩 10 分以上又は近くにバス停がない、バス停がどこにあるか知らない）と想定される。




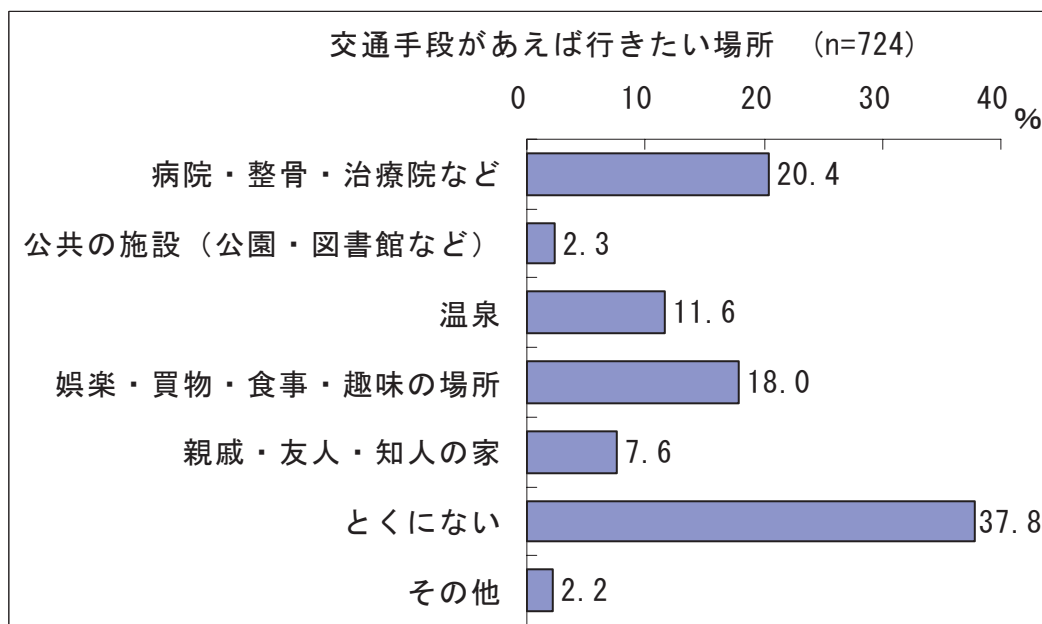
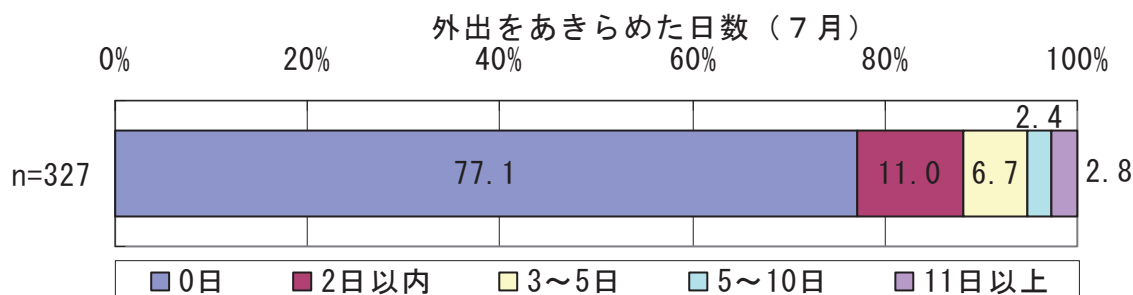
⑤外出時の状況について

- ・乗り物を使って外出するときの状況は、「誰かの付き添いがないと外出できない」が、22.9%、「少し手伝ってもらえば1人で外出できる」が6.1%と、3割弱が付き添いや介助等を必要としている。
- ・外出の時、自動車での送り迎えや、付き添い・介助をお願いできる人は、「家族」が最も多く86.5%となっている。一方、「たのめる人はいない」が2.8%となっており、割合としては少ないものの、対応が求められている。
- ・バスやタクシーなどで外出をされる時に必要なものは、「リフトやスロープが必要」が9.9%、「その他」が6.1%と、6～7人に1人が何らかの設備等を必要としている。



⑥外出をあきらめたことや一番行きたい場所について

- ・交通手段が無かったため外出をあきらめた日数について回答があったのは327人で、回答者全体の27.0%であった。内訳をみると「0日（外出をあきらめた日は無かった）」が77.1%を占めており、「1日以上（外出をあきらめた日があった）」は22.9%となっており、その半数弱が「1～2日」となっている。
- ・交通手段があれば行きたい場所は、「特にない」（37.8%）を除き、「病院・整骨・治療院など」が20.4%と最も多く、高齢者や障害者の健康管理の視点からもこれらの対応が必要である。

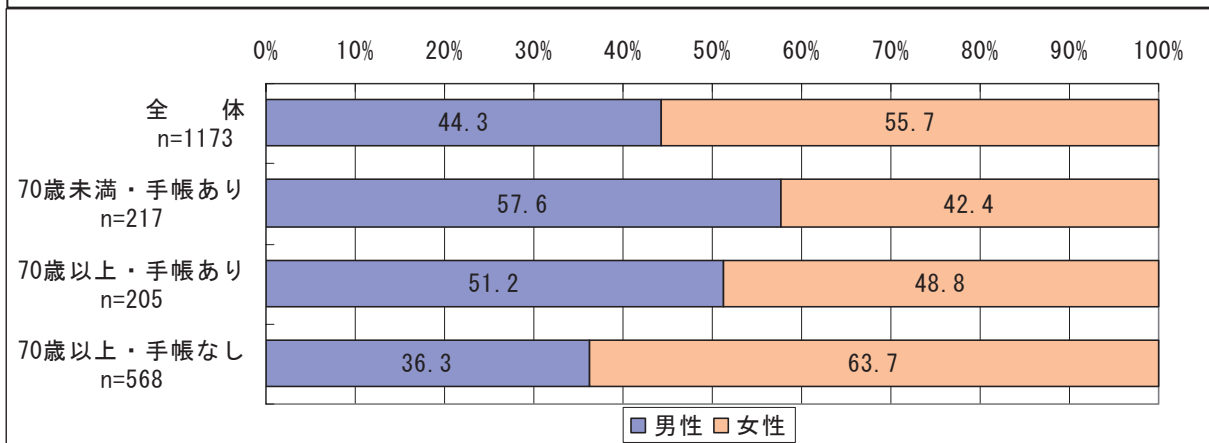


3. 集計結果

3-1 回答者の属性


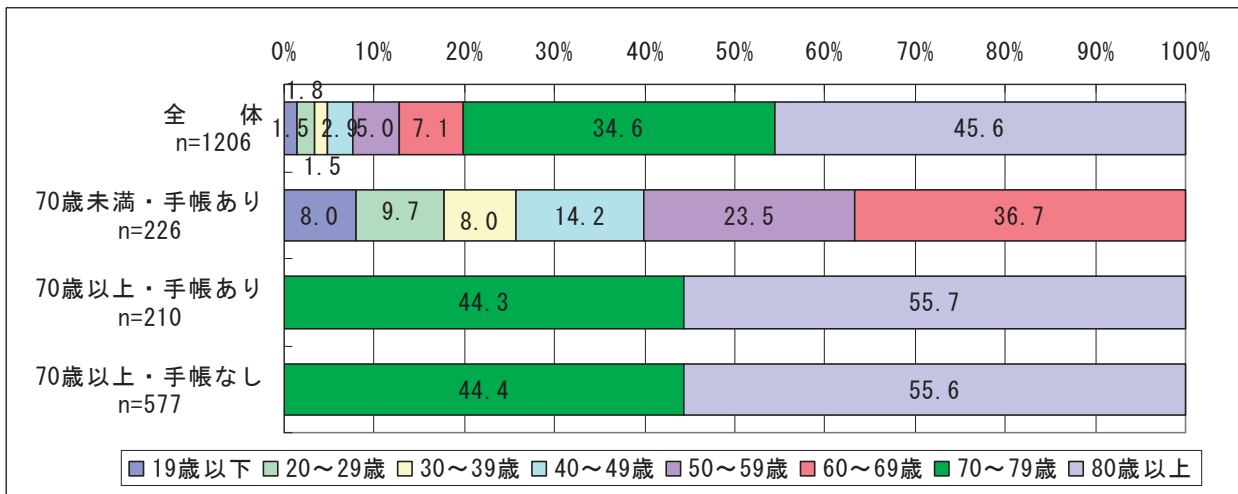
問1 性別を教えてください。 [いずれかに○印]

- ・回答者の性別は、「男性」44.3% (520人)、「女性」55.7% (653人) となっている。
- ・年齢と手帳の有無別にみると、『70歳未満・手帳あり』で男性の割合が高く、『70歳以上・手帳なし』で女性の割合が高くなっている。




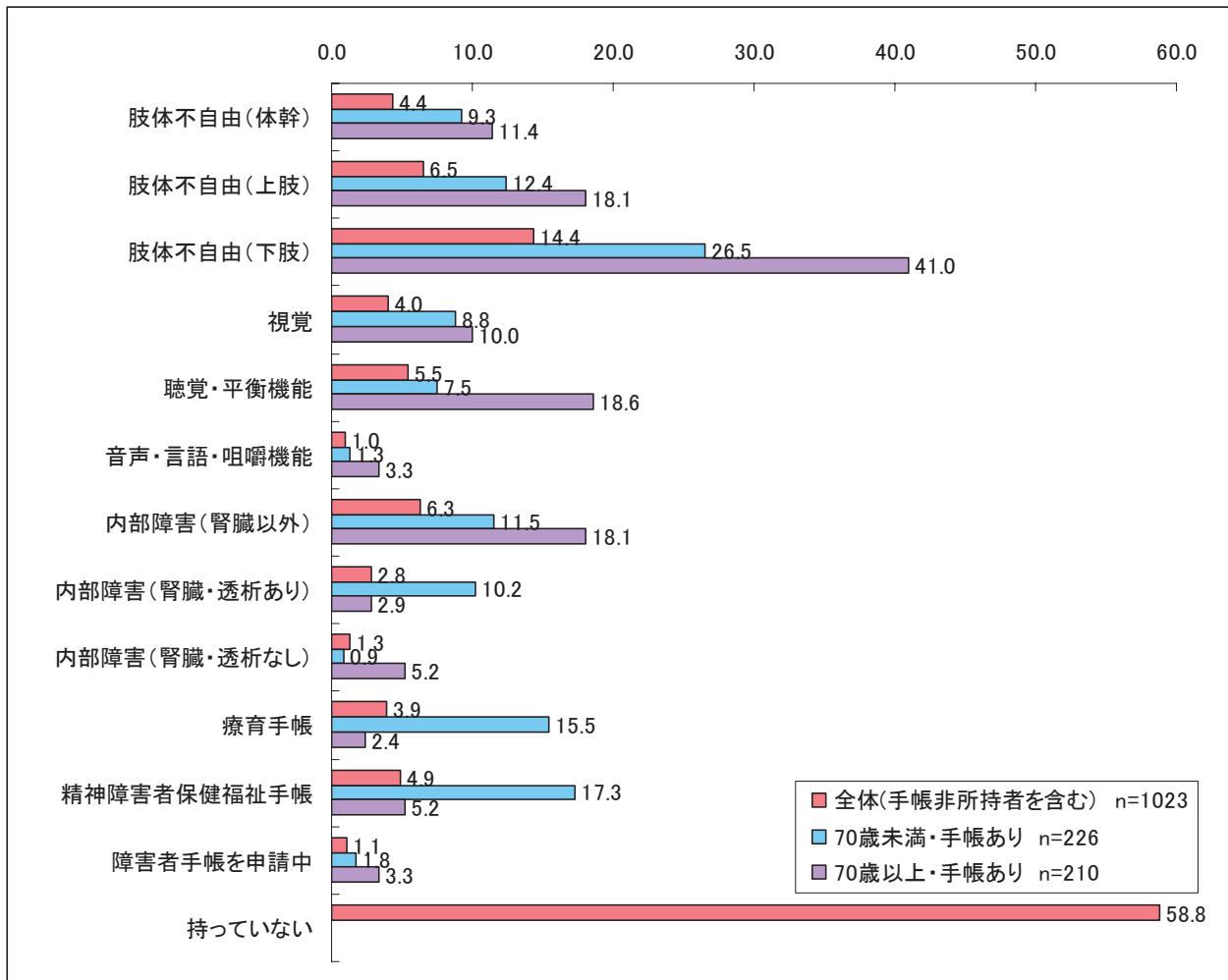
問2 年齢は何歳ですか。(平成22年8月1日現在の年齢) [あてはまるもの1つに○印]

- ・回答者の年齢は、「80歳以上」が最も多く45.6% (550人)、次いで「70~79歳」34.6% (417人) となっている。
- ・『70歳以上・手帳あり』と『70歳以上・手帳なし』では、年齢構成の違いがみられない。




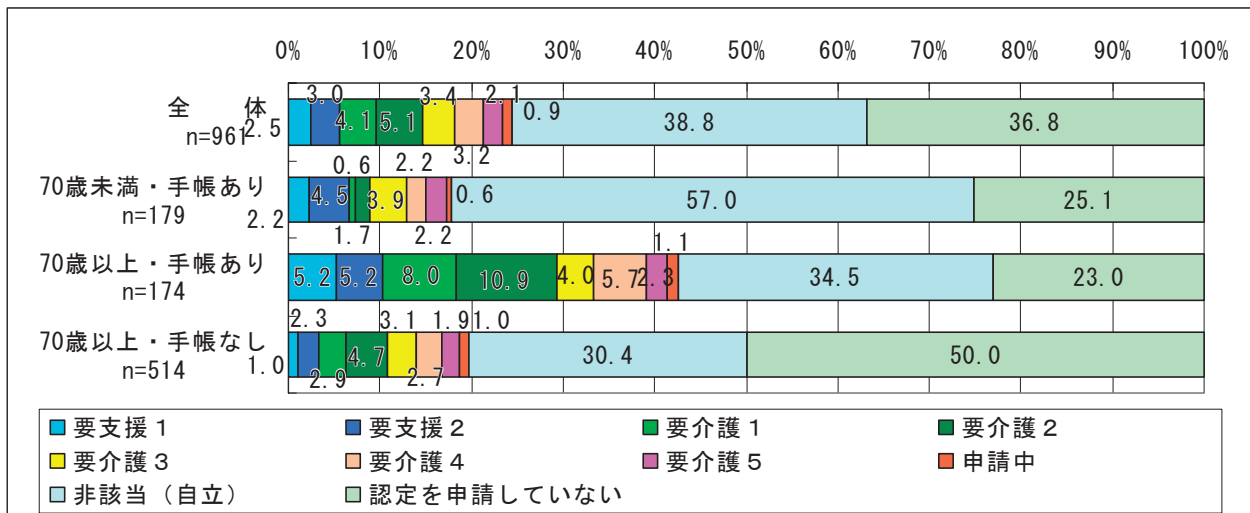
問3 障害者手帳についておうかがいします。あなたがお持ちの手帳について、あてはまるものを選び、○印をつけてください。[あてはまるものすべてに○印]

- ・障害者手帳の有無は、「持っていない」が58.8% (602人) と、6割弱を占めている。
- ・「肢体不自由(下肢)」が14.4% (147人) と最も多く、次いで、「肢体不自由(上肢)」が6.5% (67人)、「内部障害(腎臓以外)」が6.3% (64人) となっている。




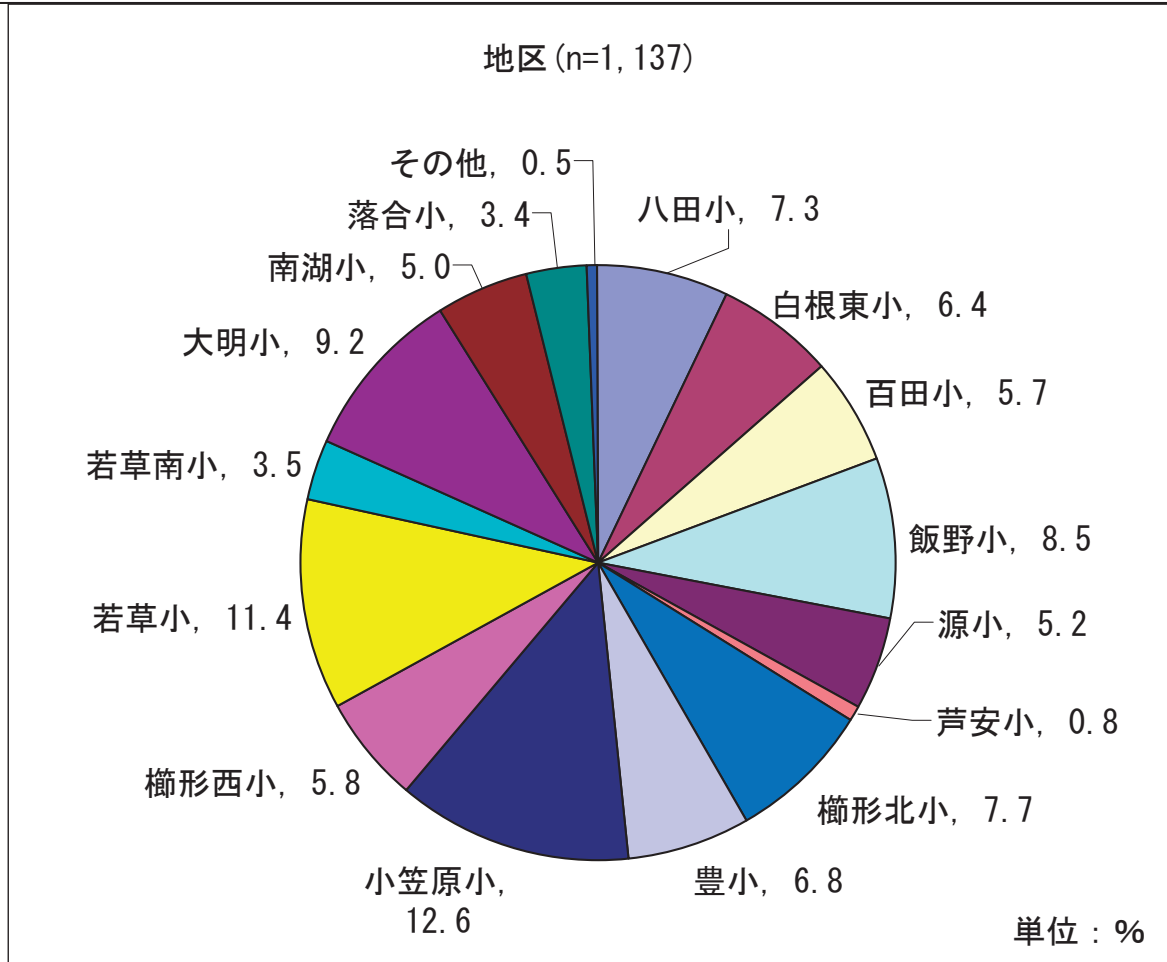
問4 介護保険についておうかがいします。現在の要介護（支援）度はいくつですか。あてはまるものを選び、○印をつけてください。

- ・「非該当（自立）」と「認定を申請していない」を合わせると、75.6%（727人）となっている。
- ・「要支援1～2」「要介護1～5」及び「認定を申請中」を合わせると、24.3%（234人）となっている。
- ・70歳以上についてみると、『70歳以上・手帳あり』では、要支援・要介護（申請中を含む）が、42.5%となっている。一方、『70歳以上・手帳なし』では、19.6%となっている。



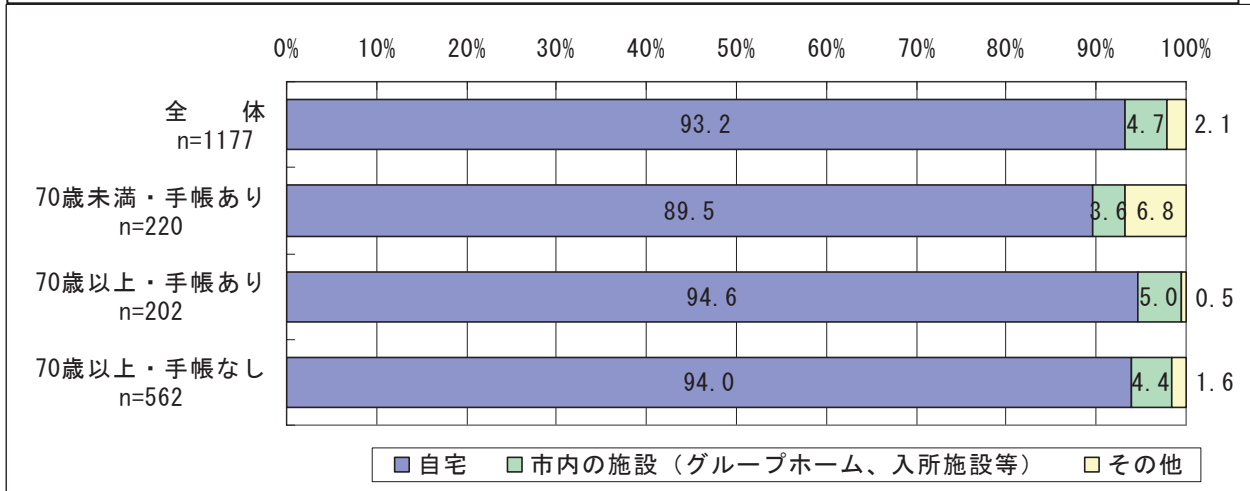
問5 あなたのお住まいになっている地域の郵便番号を教えてください。

- 回答者の居住地域は、「小笠原小」が最も多く12.6%（143人）、次いで、「若草小」が11.4%（130人）、「大明小」が9.2%（105人）となっている。




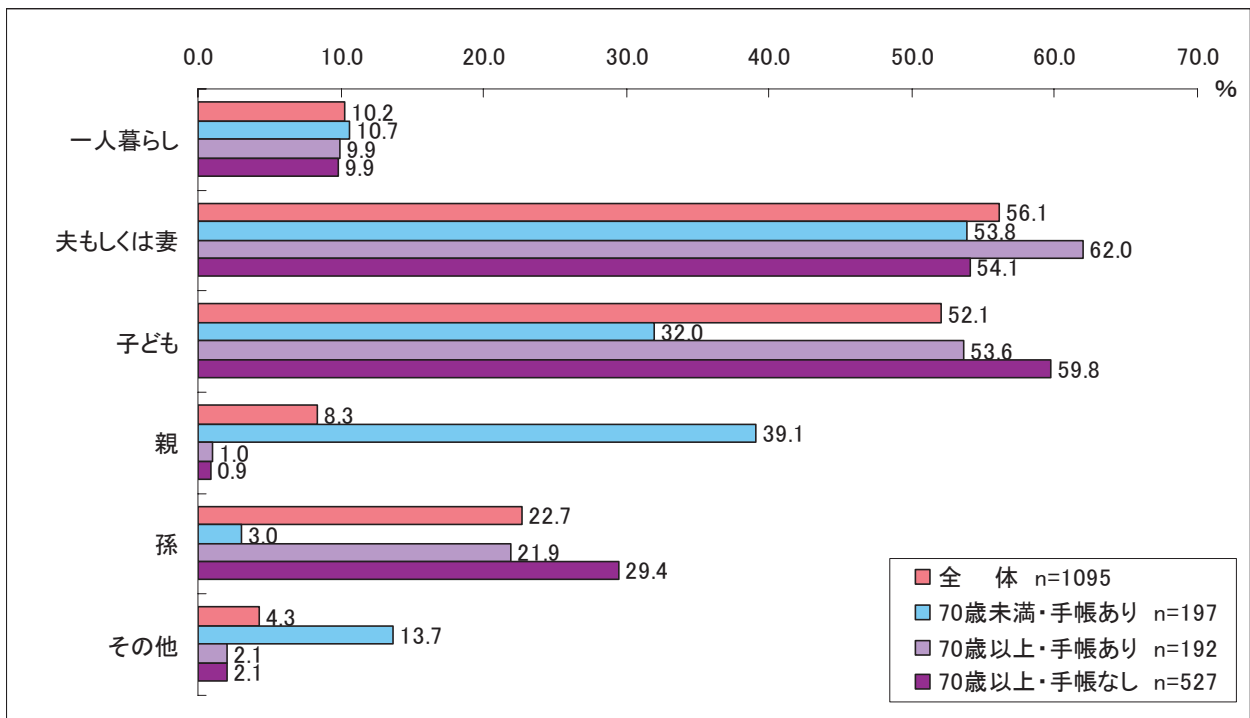
問6 あなたが現在生活をされている場所を教えてください。[あてはまるもの1つに○印]

- ・居住場所は「自宅」が93.2%（1,097人）と、9割以上を占めている。
- ・年齢と手帳の有無別にみると、『70歳未満・手帳あり』で、「市内の施設」「その他」の割合が高くなっている。



問7 あなたと一緒に住まわれているのはどなたですか。[あてはまるものすべてに○印]

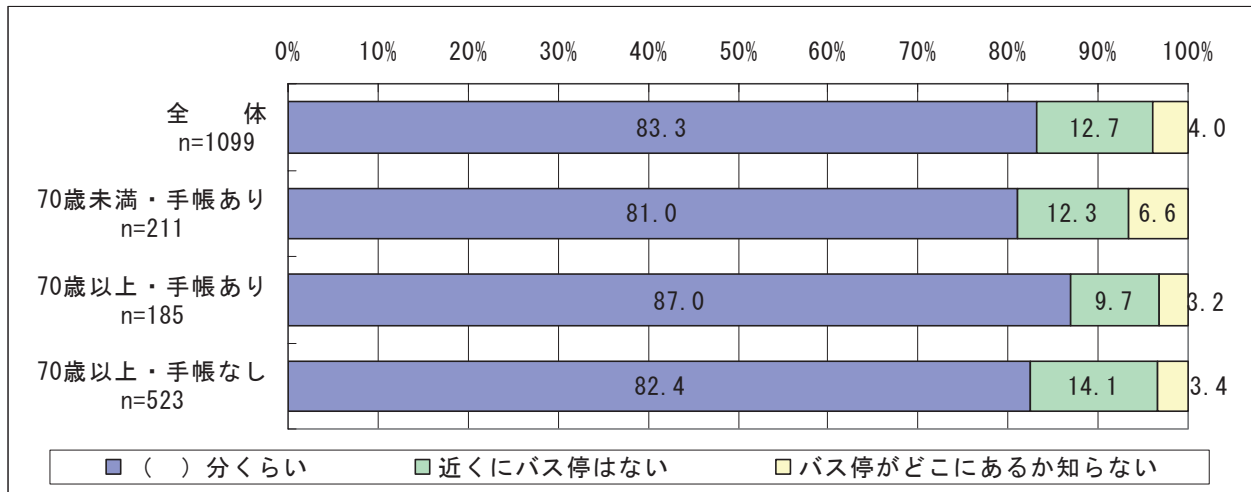
- ・「夫若しくは妻」が56.1%（614人）と最も多く、次いで「子ども」が52.1%（570人）となっている。
- ・「一人暮らし」の割合は、年齢と手帳の有無別による差が殆どみられない。




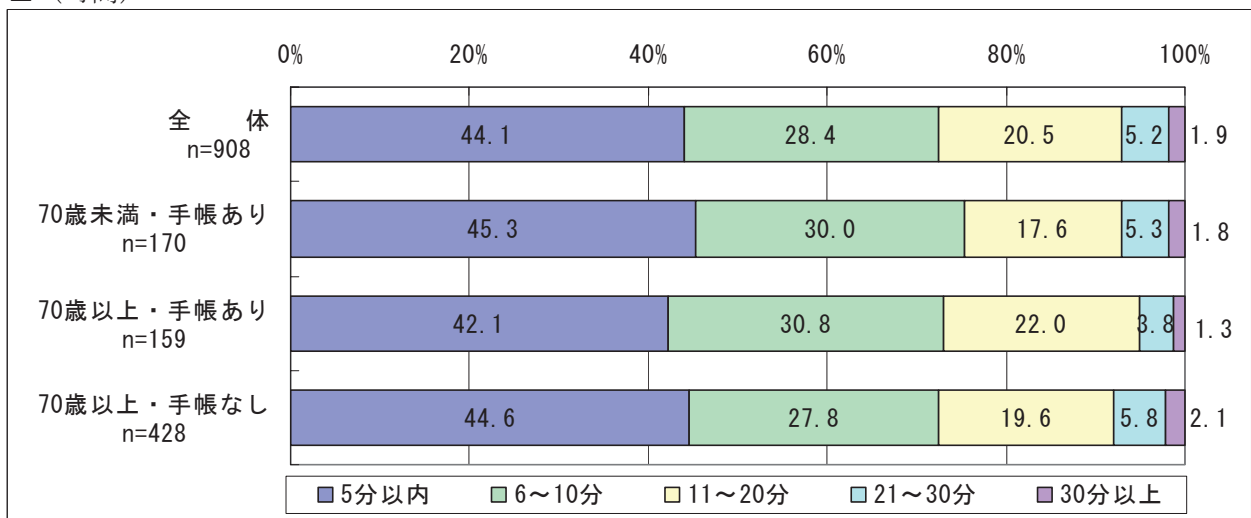
問8 バス停についておうかがいします。

(1) あなたが生活をされている場所から最寄りの山交（山梨交通）のバス停まで歩いて何分くらいかかりますか。〔あてはまるもの1つに○印〕

・バス停まで徒歩で行ける割合は、83.3%（915人）となっている。
 ・徒歩による最寄りのバス停までの概ねの時間は、「5分以内」が44.1%（400人）、「6～10分」が28.4%（258人）、「11～20分」が20.5%（186人）となっている。

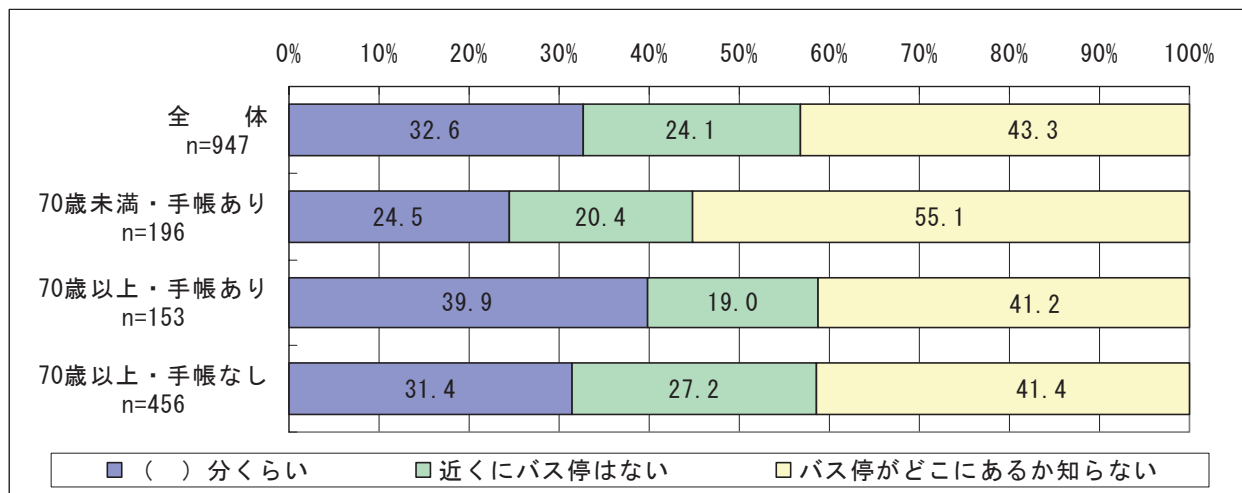


■ (時間)


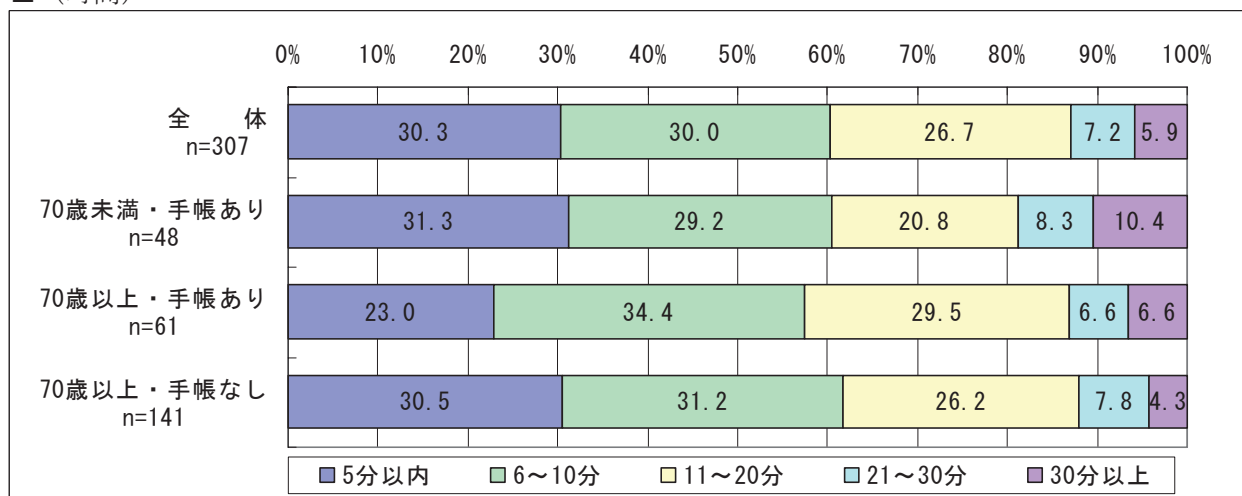


(2) あなたが生活をされている場所から最寄りのコミュニティバスのバス停まで歩いて何分くらいかかりますか。 [あてはまるもの1つに○印]

- ・コミュニティバスについては、「バス停がどこにあるか知らない」が最も多く、43.3% (410人) となっている。
- ・バス停まで徒歩で行ける割合は、32.6% (309人) となっている。
- ・徒歩による最寄りのコミュニティバスのバス停までの概ねの時間は、「5分以内」と「6～10分」がそれぞれ3割程度となっている。



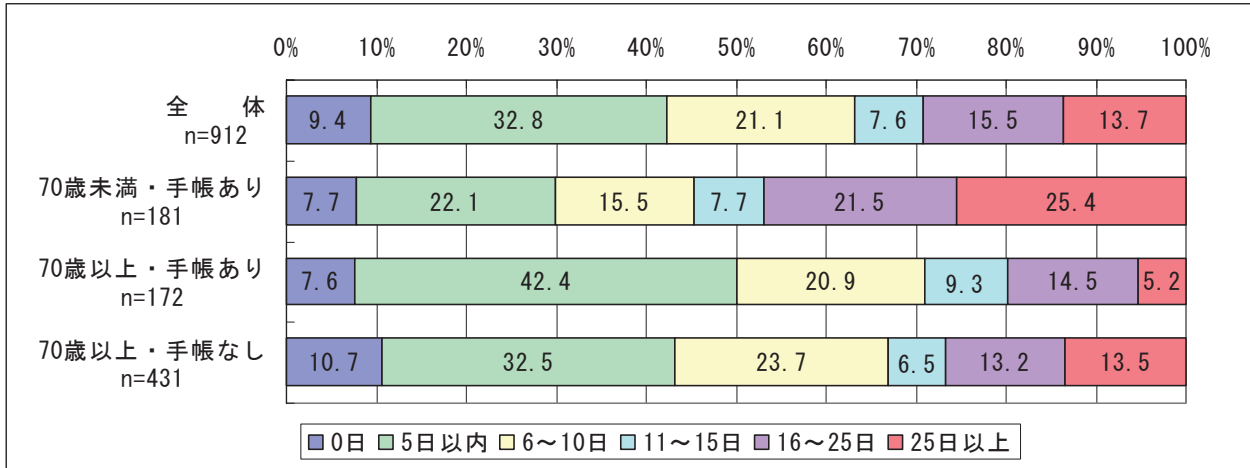
■ (時間)



3-2 乗り物を使った外出について


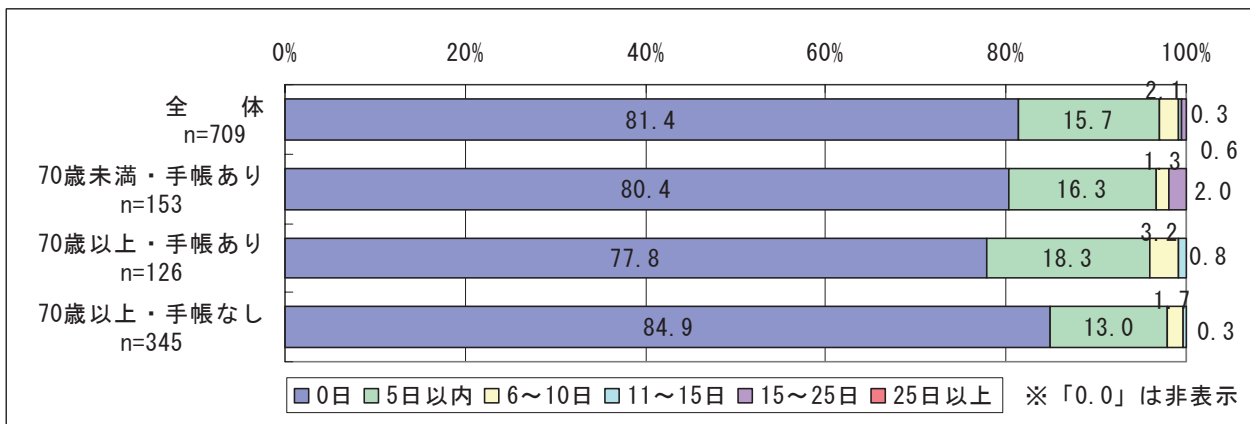
問9 平成22年7月中に乗り物を使って何日くらい外出されましたか。
() 日くらい

- ・乗り物を使った外出の日数は、「5日以内」が32.8% (299人) と最も多く、次いで、「6～10日」が21.1% (192人) となっている。
- ・年齢と手帳の有無別にみると、『70歳未満・手帳なし』で、「16日以上」の割合が高くなっている。



問10 問9でお答えいただいた外出のうち、公共交通機関を利用して外出されたのは何日くらいですか。
() 日くらい


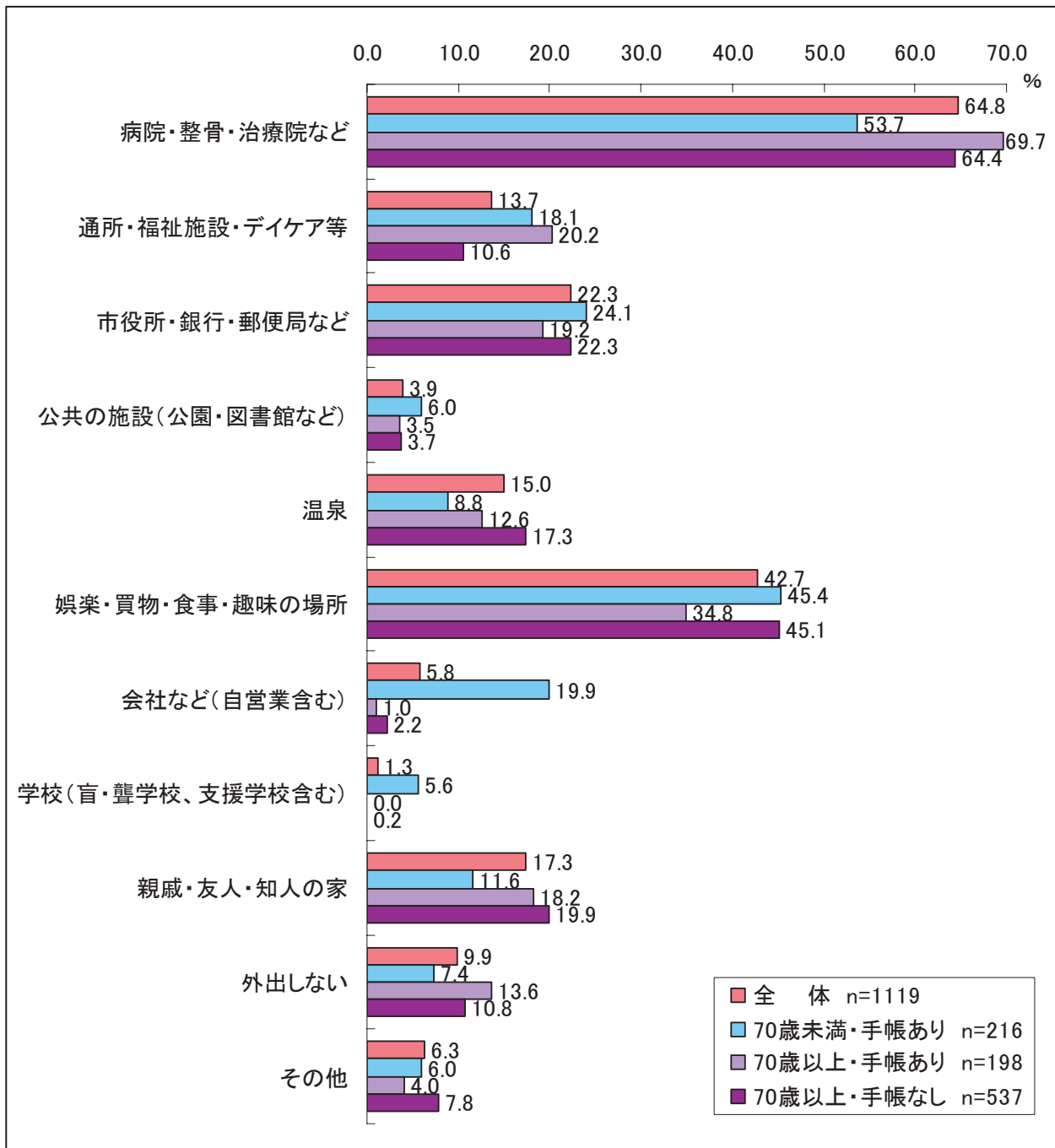
- ・公共交通機関を利用した外出の日数は、「0日 (利用していない)」が81.4% (577人) と最も多くなっている。
- ・年齢と手帳の有無別にみると、『70歳以上・手帳なし』で、「0日」の割合が高くなっている。



問11 平日（月曜日～金曜日）と休日（土曜日・日曜日）に、乗り物を使ってよく行かれる場所を教えてください。（1）と（2）の両方にお答えください。


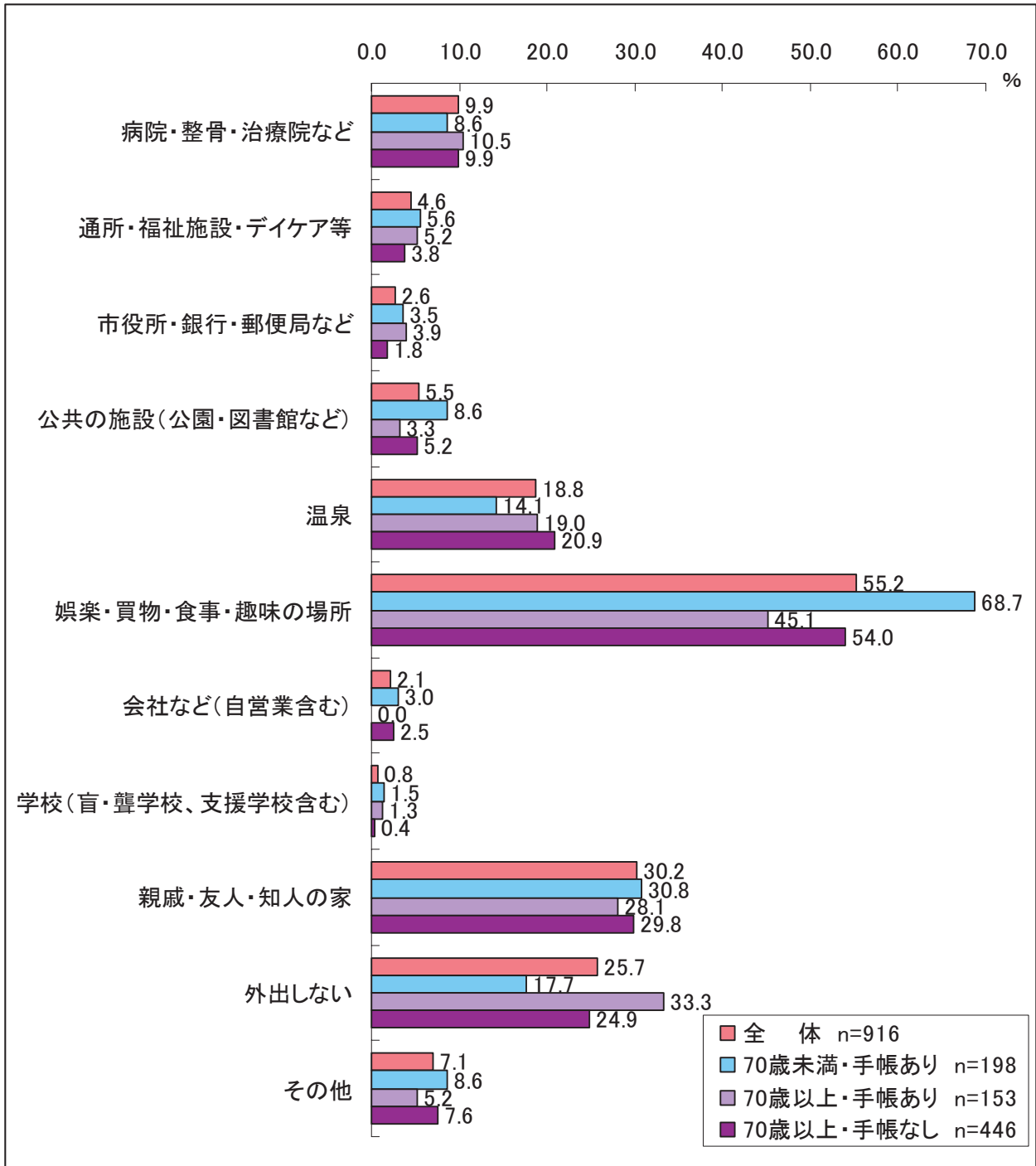
（1）平日 [あてはまるもの3つまでに○印]

- ・ 平日、乗り物を使ってよく行く場所は、「病院・整骨・治療院など」が64.8%（725人）と最も多く、次いで、「娯楽・買物・食事・趣味の場所」が42.7%（478人）、「市役所・銀行・郵便局など」が22.3%（250人）となっている。
- ・ 年齢と手帳の有無別にみると、『70歳以上・手帳あり』で、特に「病院・整骨・治療院など」の割合が高く、「娯楽・買物・食事・趣味の場所」が低くなっている。




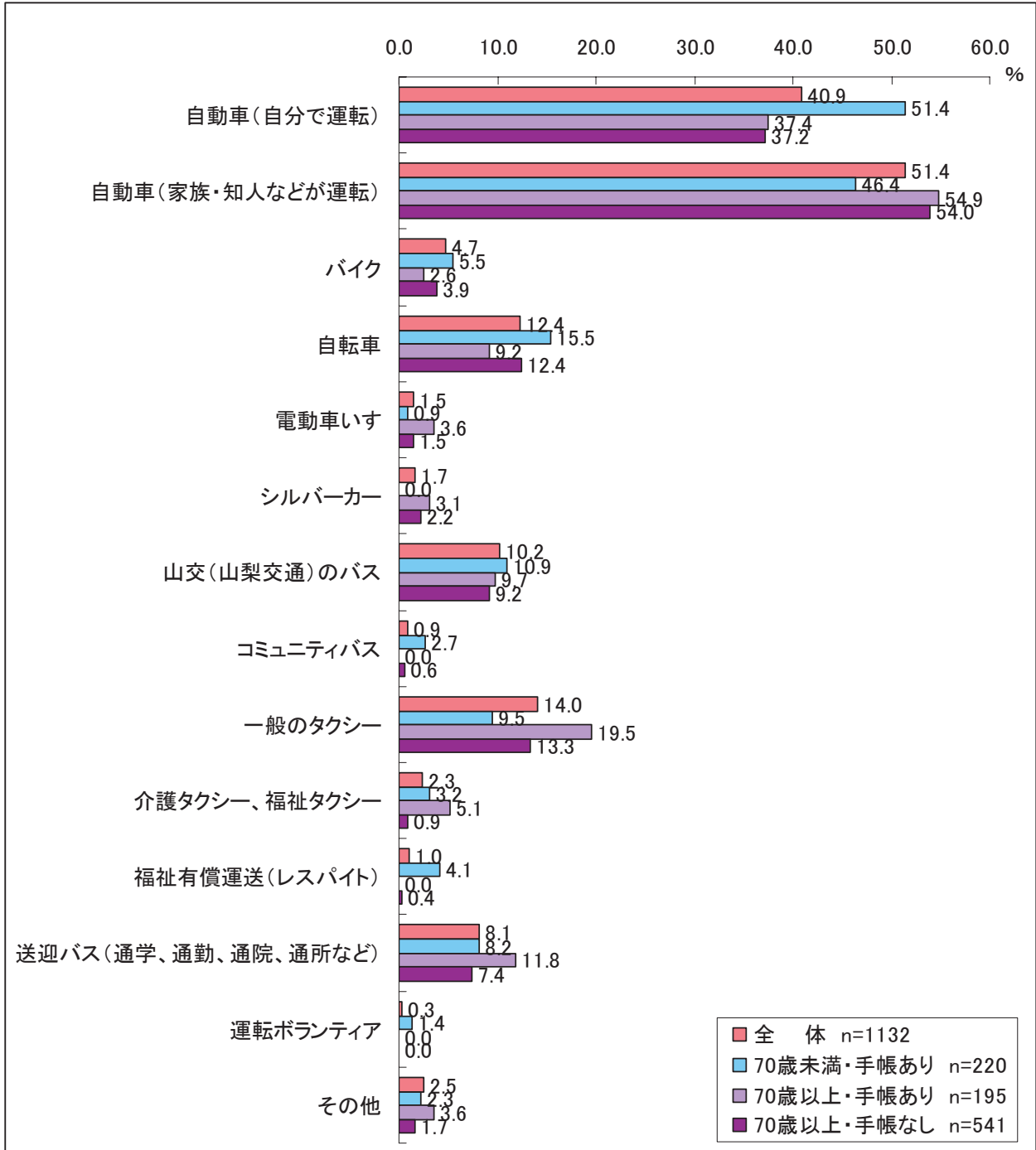
(2) 休日 [あてはまるもの3つまでに○印]

- ・休日、乗り物を使ってよく行く場所は、「娯楽・買物・食事・趣味の場所」が55.2% (506人)と最も多く、次いで「親戚・友人・知人の家」が30.2% (277人)、「外出しない」が25.7% (235人)となっている。
- ・年齢と手帳の有無別にみると、『70歳未満・手帳あり』で、「娯楽・買物・食事・趣味の場所」の割合が高く、『70歳以上・手帳あり』で「外出しない」割合が高くなっている。



問12 乗り物を使った外出の時の交通手段を教えてください。[あてはまるものすべてに○印]


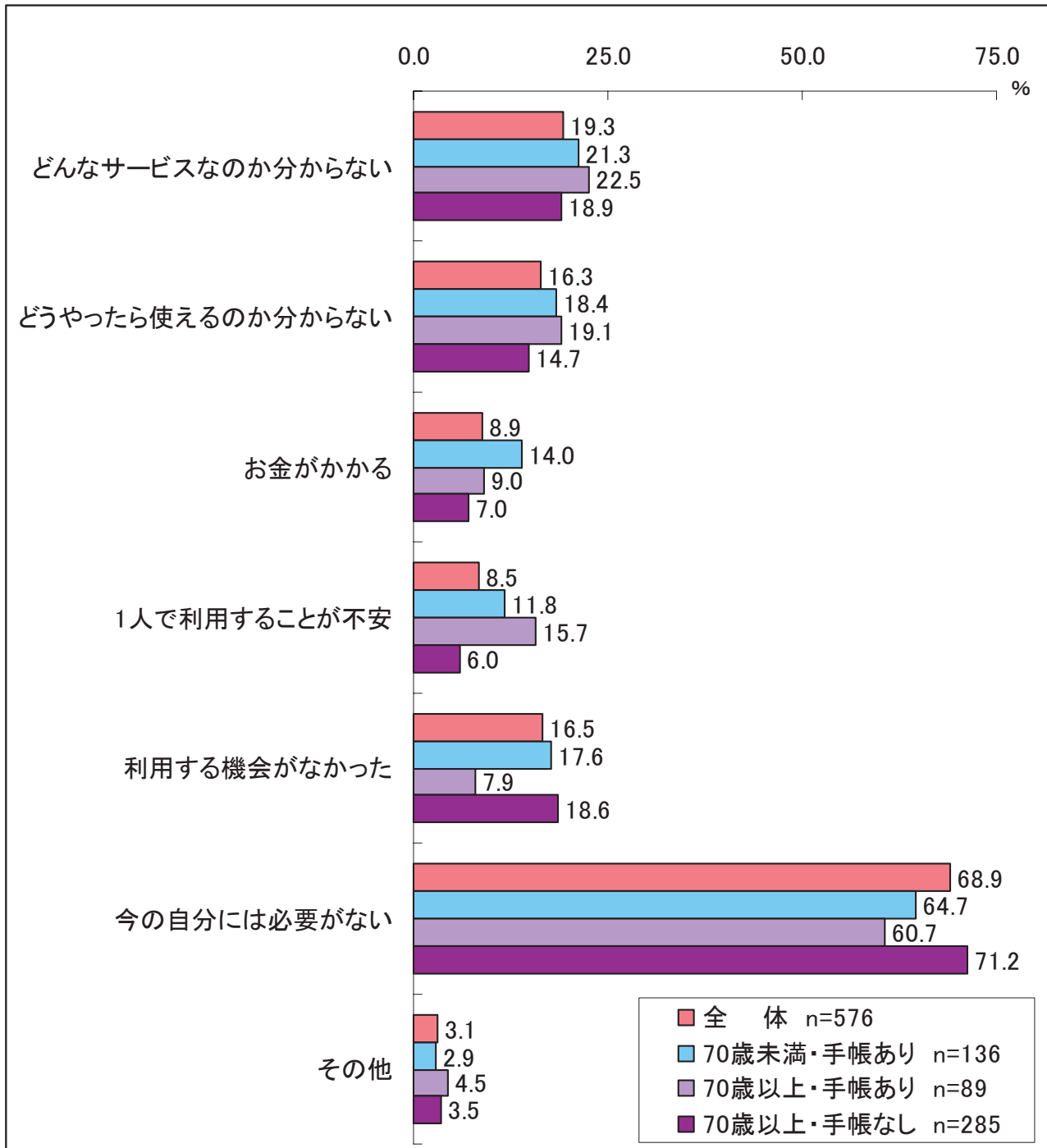
- ・交通手段は、「自動車（家族・知人などが運転）」が51.4%（582人）、「自動車（自分で運転）」が40.9%（463人）となっている。
- ・年齢と手帳の有無別にみると、『70歳未満・手帳あり』で、「自動車（自分で運転する）」割合が高くなっている。また、「介護タクシー」や「送迎バス」は、『70歳以上・手帳あり』での割合が高くなっている。



問13 問12で、10～13を利用されていない方にうかがいます。利用されない理由を教えてください。


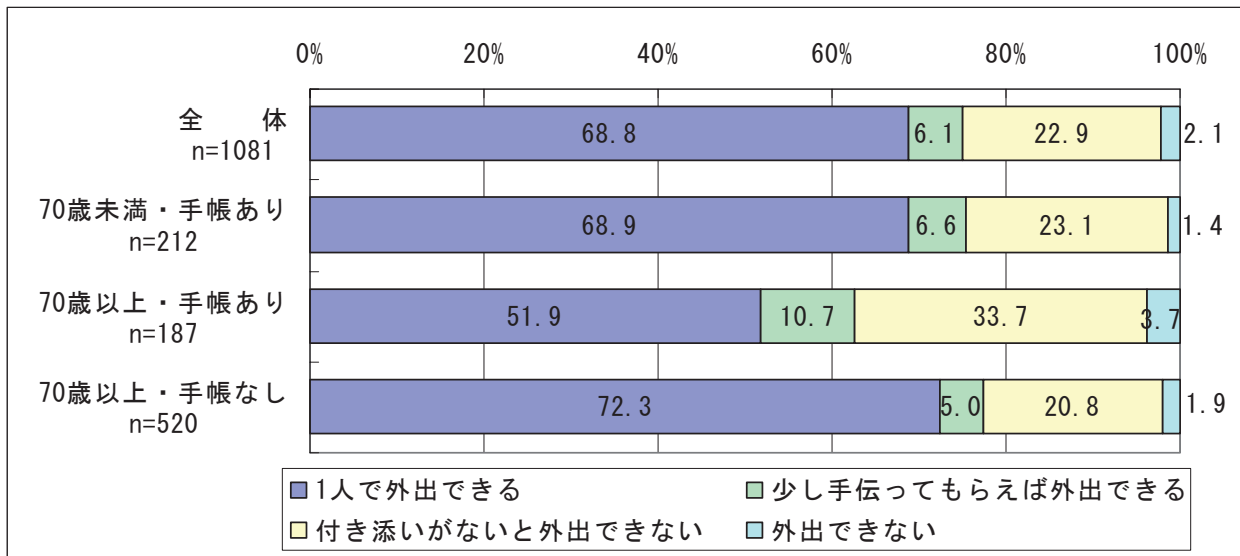
[あてはまるものすべてに○印]

- ・外出の際に「介護タクシー、福祉タクシー」「福祉有償運送（レスパイト）」「送迎バス（通学、通勤、通院、通所など）」を利用しない理由は、「今の自分には必要がない」が最も多く、68.9%（397人）となっている。
- ・次いで、「どんなサービスなのか分からない」が19.3%（111人）、「利用する機会がなかった」が16.5%（95人）、「どうやったら使えるのか分からない」が16.3%（94人）、となっている。



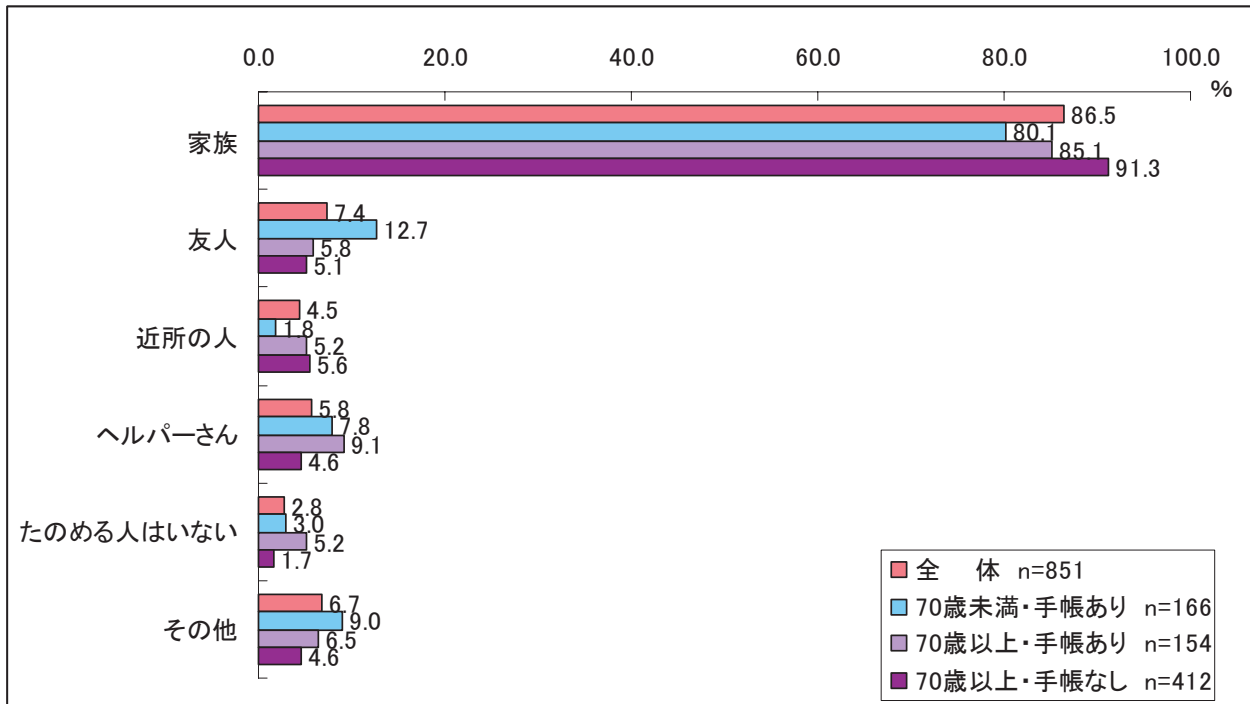
問14 乗り物を使って外出するときの状況を教えてください。 [あてはまるもの1つに○印]

- ・乗り物を使って外出するときの状況は、「1人で外出できる」が68.8% (744人) となっている。一方、「誰かの付き添いがないと外出できない」が22.9% (248人) となっている。
- ・年齢と手帳の有無別にみると、『70歳以上・手帳あり』で、「一人で外出できる」割合が低くなっている。




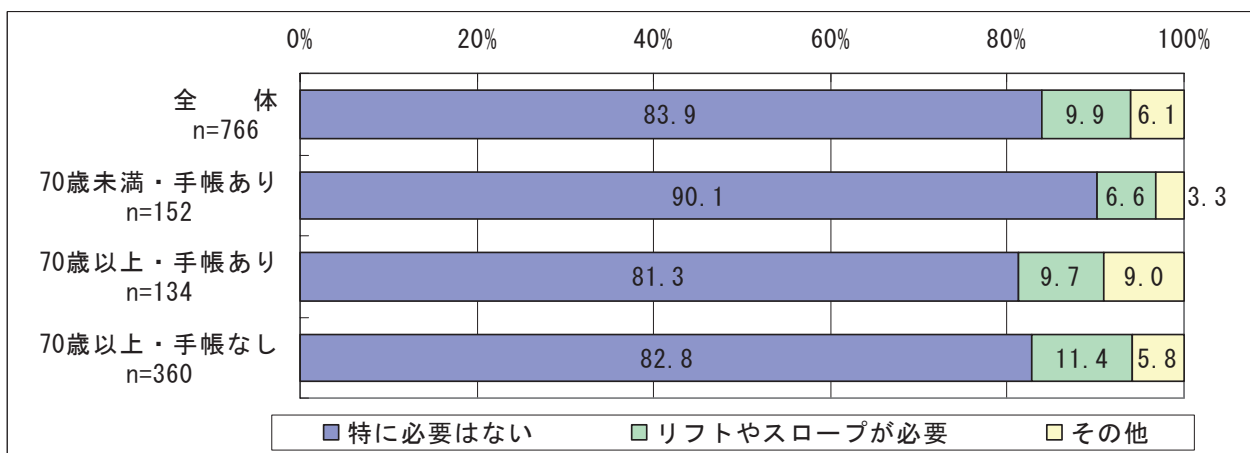
問15 外出の時、自動車での送り迎えや、付き添い・介助をお願いできる人がおられる場合、その人はあなたとどのような関係の人ですか。 [あてはまるものすべてに○印]

- ・外出時に手助けをしてくれる人との関係は、「家族」が最も多く、86.5% (736人) となっている。
- ・次いで、「友人」が7.4% (63人)、「その他」が6.7% (57人)、「ヘルパーさん」が5.8% (49人) となっている。
- ・年齢と手帳の有無別にみると、『70歳未満・手帳あり』で、「家族」の割合がやや低くなっている。



問16 バスやタクシーなどで外出をされる時に、必要なものはありますか。 [あてはまるもの1つに○印]

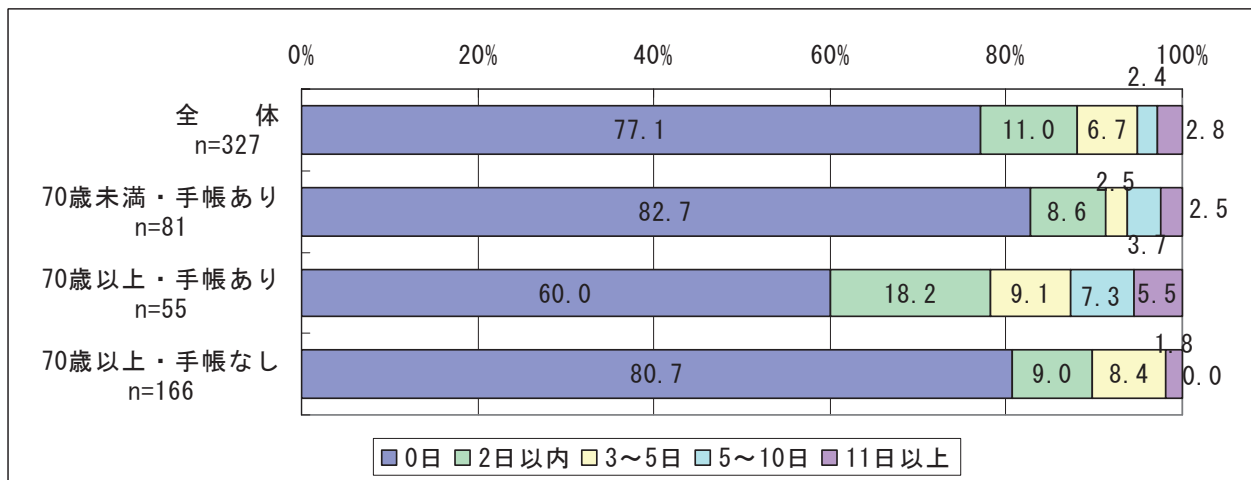
- ・バスやタクシーなどで外出をされる時に必要なものは、「リフトやスロープが必要」が9.9% (76人)、「その他」が6.1% (47人) と、15%以上が設備等を必要としている。
- ・年齢と手帳の有無別にみると、70歳以上では、手帳の有無による違いが殆どみられない。



問17 交通手段がなかったために外出をあきらめた日数について教えてください。


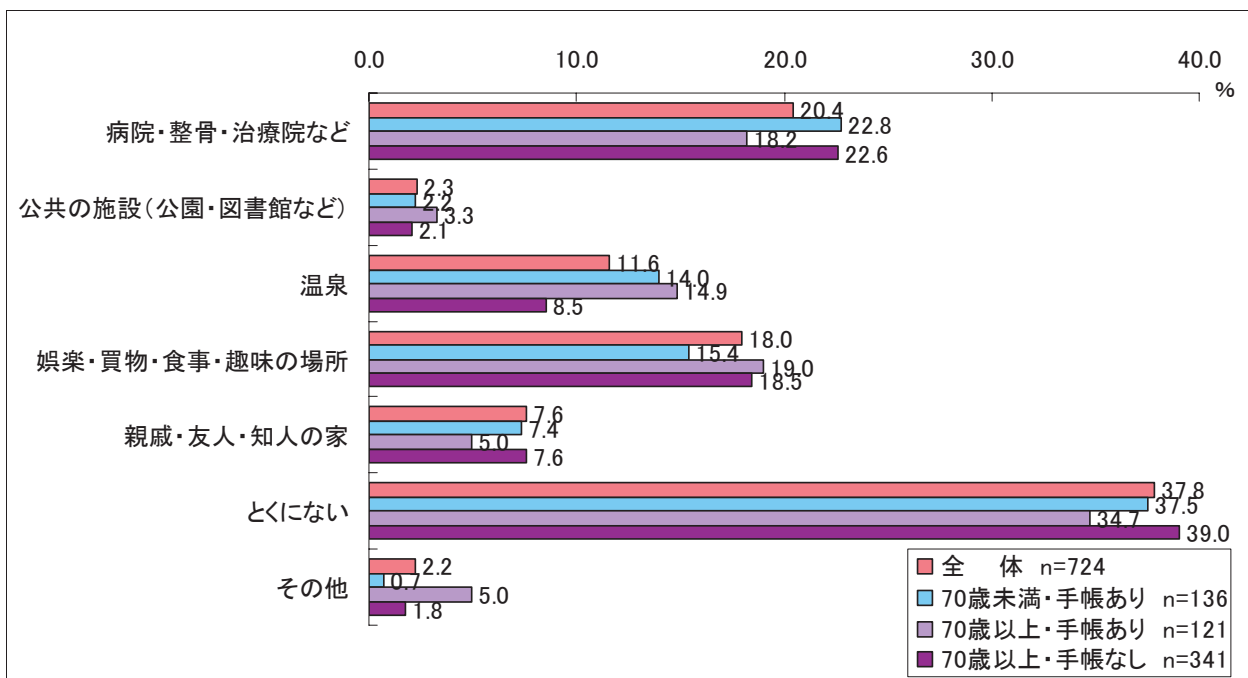
7月に () 日くらい

- ・外出をあきらめた日数が「1日以上」は、22.9%であった。
- ・年齢と手帳の有無別にみると、『70歳以上・手帳あり』で、「1日以上」の割合が高く、40.0%となっている。



問18 交通手段があれば一番行きたい場所はどこですか。 [あてはまるもの1つに○印]


- ・交通手段があれば一番行きたい場所は、「特にない」が最も多く、37.8% (274人) となっている。
- ・次いで、「病院・整骨・治療院など」が20.4% (148人)、「娯楽・買物・食事・趣味の場所」が18.0% (130人) となっている。



3-3 自由意見について


問19 あったらいいと思う移動のためのサービスがありましたらご自由にお書きください。

送 迎	
「送迎」は、男女ともに「病院」への送迎の要望が多く見られ、中でも「交通手段」が「自動車（家族・知人などが運転）」の回答が目立つ。 また、「女性」では、「肢体不自由（下肢）」の方の「病院」、「買物」などへの要望が目立つ。	
1	無料の送迎バス
2	家から病院までの送り迎え。
3	病院に乗せてってもらうこと。
4	病院への送り迎えに安価な乗物がほしい。現在は自家用車を使っているが、今後は無免許になる。
5	病院で送迎車を頼みたい
6	他地域特有の文化的行事や公開など、見学容易な移動、サービスがあったらいいと思う。
7	選挙の投票には、交通手段がタクシーしかないこと。
8	ちょっとした近所の店や医院に行ける車
9	病院行く時の車があるといいけど、運転出来ない。
10	高齢者4~5人位でも送り迎えしていただければ
11	きがる館まで行ってくれる交通機関がほしい。元小笠原保育園に通っていた建前があった。
12	透析の時の送迎
13	小型の車でよいから週に一二度くらい買物に行きたい。
14	通院バスとても助かっています。
15	前に南アルプス市を運行したように乗る場所が決まってもいろいろの所を通るバスが通った時は助かりました。温泉、病院を利用させていただきました。
16	家族と同様な介護をしてもらえるようなこと。歩行、トイレ、食事、支払い等の介護。
17	家の近くまで送迎してもらいたい。
18	温泉への送迎
19	一日500円以内で自宅から市内各所への送迎車
20	お金がかからず自宅まで来て欲しい。
21	買物送迎付き添いサービス
22	将来運転できなくなったなら病院、スーパー等を回る巡回バス
23	趣味の講習を受けてみたいと思うが、住んでいる地域だと行けるが、他の地区だと行けないので其のサービスが欲しい。
24	温泉に行きたいけど、バスが近くまで来てもらえばいいなと思う。
25	病院、買物など小さな車など出してもらえるとありがたいです。
26	病院の送迎
27	家から乗れるもの。
28	高齢になると病院、主に整形外科が多い。また、買物、食料品など移動のためのサービスがあると大変助かると思います。
29	車での送迎（無料）
30	病院までのバスが出ていればいいかなと。



31	南アルプス市の病院以外も無料送迎
32	スーパーまで連れて行って買物を手伝ってくれ、荷物を持ってくれ、家まで送り届けてくれるサービス。買物代行ではなくあくまで一緒に。
33	障害児はお友達もいないので、地域の（障害児同士の）交流会（旅行）などがあるとよいと思います。
34	出掛けたらバスがない時に迎えに来てくれる車があったらいいと思う。誰にでも使えるようなサービス（手帳を持っている人）

タクシー	
「タクシー」は、「介護タクシー」の利用への要望、「タクシー券」の無料・割引などへの要望が多く見られる。 また、「肢体不自由（上肢・下肢）」の方の「車いす利用」、「介護タクシー」の利用への要望が目立つ。	
1	福祉タクシー等
2	ハイヤー等の割引券
3	無料のタクシー（個人で使える）
4	自身で運転（マイカー）が出来なくなった時、足腰良好ならばバス利用か割引のあるタクシー等が配慮されればよいと思う。
5	介護タクシーがいつでも使えると助かります。
6	タクシー券補助金上げてください。
7	介護タクシーがいつでも使えると助かります。自分の必要とする時間に使えない。（タクシーの都合で病院へ行く時間を決めなければならない）
8	福祉車両のレンタルサービスがあると助かる。
9	病院等へ行く時、タクシー代の半額券があるとよいです。赤い手帳を持っている人は普段畑仕事等をしていてもタクシー券があり、料金半額ですので、高齢者は半額券がほしいです。
10	車いすのタクシーがあるそうですが、料金はどのくらいでしょうか？
11	タクシーを利用する事が多いので割引券の様なものがあるといいなと常に思います。遠距離の場合特に・・・。治療に行きたくてもつい我慢して身体が思うようではありません。
12	無料タクシー券の発行
13	無料タクシー券
14	福祉タクシー
15	車いすの生活ですので、病院に行く時は車いすのまま乗れる車があったら助かります。
16	介護タクシー
17	デイケアの送迎が全て楽しみであり他のことはできません。
18	タクシー等使えたらいいなと思います。
19	介護タクシー、コミュニティバスはよいと思うが、循環がないため、利用できない。
20	タクシーの券を増やしてください。せめて80枚くらいほしいです。ショッピングとかたまに主人と食事に行くのに利用したいと思います。最低料金でそのお店屋さんが迎えに来てくれたらよいなあとと思います。
21	76歳です。今は自分で運転が出来ますが出来なくなった時介護タクシー等があればよいと思います。
22	リフト付き自動車（つり上げ、つり下げ）




23	今のタクシー券は、初乗りのみの使用しかできないので不便。年間の金額を決めて、自由に使用できれば良いと思う。（遠くの通院にも利用できて便利）
24	今も利用しているけれど、もっとリフトの自動車があるとよいなと思います。
25	タクシーに気楽に利用できるようにしてほしい。
26	金銭負担のあまりない車いすで移動できるタクシーなど。
27	車の税金のサービス。タクシー券を出してもらいたい
28	前にあったタクシーへ乗る時に使える券があったらよいと思います。

路線バス

「路線バス」は、交通手段が、男性は「自動車」自分で運転」、女性は「自動車（家族・知人などが運転）」の方の回答が多く、「バス路線（ルート）」への要望が高い。男女とも70歳以上で手帳を「持っていない」人の回答が多い。

また、「女性」では、「どこでも停まってくれるバス」や「近くまで来てくれるバス」などへの要望も見られる。

1	市役所を起点とした各地区行きの交通手段
2	買物の時にバス停及び路線の配慮をお願いしたい。バス停が有名な店舗より遠くに設定されたり、バス路線が廃止になりハイヤーを利用するようになりました。大変不便です。
3	公共の定期のバス
4	近くにバスがあればよい。
5	移動のバス
6	公共の乗るもの
7	山梨大学病院へ行くバスがあればよい。
8	小笠原行きのバスがないので不便。
9	近くにバス停
10	駅（甲府竜王など）の市内からの直行（ノンストップ）バス。
11	小回りのきく車で大きな道でなく、小さい道を回ってほしい。
12	甲府駅までの無料バスや乗り物（県外へ駅まで無料で行きたい時など）
13	買物に行くのに店が近くにないので月1回でも市のバスが連れていってくれたらと思う。
14	バスが通っていたらよいなと思う。
15	山交バスが通る道が近くあればよいと思う。
16	医者へ行く時、タクシーを利用しますので、市のバス乗り降りの場所が知りたい。
17	バス停へ行くのが大変なので、近くまで回ってくるとかすれば利用できるかも。
18	どこでも停まれるバス。時間も少し多くしてください。
19	もう少し狭い所でもバスがあったらよいと思う。手を上げたら停まってくれるバスがよいと思う。
20	公共バス




21	例えば、共立病院～桃源文化会館～道の駅～徳州会～今諏訪、これだけはぜひ停車してくださいよう、切にお願い申し上げます。
22	定期で乗る市内の一周のバス。特に大きな病院の近くを通るバス
23	県道 66（一軒茶屋・荊沢線）を通るバス（小型でも）がほしい。この道には公共の乗物は何もないので。
24	運転が出来ない者にとって、市内の循環バスが定時に走っていたら利用できて嬉しい。停留所は、皆の利用する市役所、銀行、郵便局、図書館、体育館、特に病院、巨摩共立、共立歯科、スーパー。
25	バスの本数が少ない。せめて市内の病院を回るバスがあるとよい。

コミュニティバス

「コミュニティバス」は、ルートや車いすでの利用等への要望が見られる。

1	コミュニティバスがどこを移動しているかも知らないので。
2	①コミュニティバスか、シャトルバスの様な買い物専用（乗り物）。②平日は銀行、郵便局など。③オギノ峡西店のような百貨売り場&食品売り場へ行く。
3	コミュニティバス、利用したいのですが、停留所が遠すぎて使えないでいます。自分勝手な提案ですが、塩崎ルートは葦崎まで延伸するか、廃止し、竜王駅等を増やしたらどうでしょう。停留所は増やしていただきたいと思います。
4	コミュニティバスは私の地域では行く方面が限定されているので、他の駅にも行かれるようなコースがあればよい。時間についても朝夕のみで日中に使用できない。
5	コミュニティバス
6	コミュニティバスもいいんですが、車椅子も乗せていける車（病院、湯、温泉）に回るバスも一台あったらよいか。
7	公共団体の研修等に参加することが多いが、高齢者を対象ということで準備配慮されているので、現状では不自由はない。コミュニティバス等も利用者が理解を深め活用すれば現状より運行の効率が上がり、コミュニティバスの運行の意味も住民に広く理解されると思う。
8	山梨医大病院行きコミュニティバス



今は必要ない


「今は必要ない」は、「自分で自由に行動できるから」という意見がある一方、「女性」は、主人の運転に頼っている傾向が多くみられ、交通手段は「自動車（家族・知人などが運転）」が目立つ。

1	今は自分一人でなんでもできるが、段々身体の自由がきかなくなっている。病院での診察後などが薬の影響などにより、身体が動かなくなる時が多い。このような時にこのようなサービスがあれば不安なことがなくなる。私は、このようなサービスを受ける自分が不安なのだ。また、人に知られたくない場合がある。福祉のこと、もっと知りたい。
2	バイクで出掛けられるので、あまりサービスは受けなくてよい
3	夫の自動車があるので、現在必要ない。
4	今は別に車で自由に出かけられますが、主人が運転できなくなると外出は無理。
5	まだ町内位は自分の足で歩けるので買い物も隣がスーパーなのでそんなに不安は感じられません。バスも一人乗り降りはできますので。
6	主人が健在の限り大丈夫です。
7	今は二人でいるけど主人が運転出来なくなればと不安です。
8	今の所はわからない。もう少し体が動かなくなったときには色々サービスをと思うのだが、何とかできている。

自分で運転

「自分で運転」は、今のところ自分で運転して外出しているので不便はないという意見が多く見られる。

1	今のところ健康で元気に動いています。そのうちそんな時が来たらやっかいになると思います。
2	今のところなんでも自分でできますので、不自由はありませんが、これからはいろいろ出てくると思います。その時はよろしくお願いします。
3	今のところは自転車に乗れるので、乗れなくなった時は何らかの乗物のサービスがあったならばありがたいと思います。
4	今のところ自立できているので不自由はありません。
5	現在は自分で運転していくので、サービスは必要と思ったことはないが、将来はいつ必要になるかわからないので、コミュニティバスが近くで利用できるのが望ましい。
6	現在、自分で運転して外出できるので。
7	今の所自分で運転して出かけられるので、不便はない。



市営バス（循環バス）

「市営バス」は、市内を循環するバスの要望が見られる。

1	市内巡回バスをお願いしたいが、前回ずいぶん利用しましたが、あまりにも利用者が少なく、これなら休止しても致し方ないと思いました。東京都のようにバス及び都営地下鉄の無料バスが無く、山梨の場合あまりにも山交バスの料金は高い。
2	市営バス
3	市内を大きなバスを走らせるのではなく、小さなワゴンで回数多く走らせてほしい。特に県立、市立病院等の大きな病院へ。
4	市民バス
5	市内を回るバスがあればよいと思う。
6	市のバスがあってもよいと思う。

付き添い・介助


「付き添い・介助」は、介助や介助者の同行への要望が見られる。

利用交通手段は、「自動車（家族・知人などが運転）」、「送迎バス（通学、通勤、通院、通所など）」が見られる。

1	公共での車利用しての移動があれば利用したい。自宅まで送迎、ヘルパーと同行し利用したい。
2	今は家族に手伝ってもらっている。
3	車いすからの移動の介助
4	自分の意思では行動できないので、移動には他人の世話になります。
5	介助無しの移動は困難なのでサービスは無理。
6	障害者のために付き添いがいてくれる移動サービス 通学時間に合わせたバスを増発。乗り降り自由

その他の交通手段

1	身延線へのアクセス、中央線へのアクセス
2	デマンド交通
3	ガイドヘルパーの所有する車を利用できること。
4	一つの例を取れば、竜王方面に行くバスに乗りたくても、そのバスの乗るところまでの交通がないので、考えてもらいたい。
5	運転代行、安価な交通手段。



バスの増便

「バスの増便」は、現状からの増便を希望している意見が見られる。

1	バスの回数の増便をお願いします。
2	山梨医大に月1回は通っていますが、バスの時間が少なく大変不便しています。もう少し多くしてください。
3	路線バスの本数がもっとあればよいと思います。
4	田富のオギノ、アビタの買い物が出来たらよいと思うがバイクでも遠くへ行けませんから1日に3本位バスが通ったら幸せです。
5	山交バスで、日曜日、祭日の時、1~2本増やしてほしい(特に7時~8時)

買物利便性の向上

「買物利便性の向上」は、近くで買物ができる、自由に買物ができるといった意見が見られる。


1	店が近くにあるといいと思う。
2	食品など日常使うサービスが近くにあったらと思う。
3	自転車に乗れるが、近いところで車が激しくないところにしか行かれないので、食料、家庭用品など思うようなものが買えない。
4	自由に買物ができること。

歩道の整備

1	市役所等までの動く歩道。乗用車に頼らない移動手段。電動車いすが通る広い道(歩道)
2	高齢者用の自働四輪車等が安心して乗れる専用道路が整備されたらよいと思います。
3	粗大ごみを車がないので出せない。八幡神社~柳橋までの歩道は歩きにくいし、危ない時もある。

その他


1	保健士による指導
2	自動車
3	自由に会話のできる場所
4	高齢なので出かけたと思わない
5	代行
6	山交のバス停にしてもコミュニティバスにしても、小学生が中心のような気がする。再考を。
7	ガソリン代がかかる。
8	<ul style="list-style-type: none"> ・ 障害者や高齢者の多くは年金受給者です。中でも就労できない重度障害者は基礎年金受給者で、移動に必要な自己負担は大きなウエイトを占めています。そのため外出を断念している人は多いようです。外出したいと思う人達が好局交通を利用しても、負担と考えるよう実情は否めないようです。 ・ 移動サービスで一番望みたいのは、誰もが外出したい時に、希望する時間に目的地へ行くことができること、半額割引が利用できる公営、民営どちらのサービスも平等に利用したいことです。 ・ 市内6地区いずれの目的地に乗り換えてでも行けることができる公共バス路線を望みます。 ・ 白根地区の三階屋以北と八田地区の六科を結ぶ公共バス路線の運行を強く望みます。




9	病院を甲府＝南アルプス市内の病院に変えたいです。
10	ステルス戦闘機によるエアボーン、小型ヘリによるヘクボーン、水路での潜入の簡略化
11	アンケートしてくださいとのことですが、このアンケートは無駄です。肝心なことは何も触れていません。
12	私達を書くことではないと思いますが、上の人達が考えてください。
13	友達と話しをしたり笑い合っひとときを過ごしたいです。
14	毎月の医者通いに手押しで行くが雨が降った時困ります。予約ですから、その時の天気の具合で老人が歩くのが困難のため。
15	駐車スペースをもう少し多くほしい。
16	我が儘は言えません。
17	デイサービス、4月で楽しいです。
18	四輪セニアカーを使いたいが、年金暮らしでは高く買えないので今まで軽4の自動車を使っていたが返してしまったので不自由です。何とかありませんか。
19	外出するには車がとても便利だと思う。時間的に。
20	耳が不自由です。突然に聞こえなくなり、悲しいです。乳がんの人はピンクのリボン、耳が悪い人にも腕につけるリボンを何か考えて欲しいと思います。

問20 外出や移動について困っていること、不安なこと、不満なことなどをご自由にお書きください。


バス・タクシー等に対する不満	
<p>「バス・タクシー等」に対しては、バスの路線、本数、停留所などへの不満が多く見られる。また、待機時間が長いため疲れるという意見も見られる。</p> <p>タクシーについては、「料金を安くしてもらいたい」という意見も目立つ。</p> <p>利用交通手段は、「自動車（家族・知人が運転）」が多くなっている。</p>	
1	日中は家族が居ないので出かける時はバス停が近いのでよいが、帰りがバスが出た後等1時間近くも待たなければならない。オギノまで下って歩き始めたけれど腰が痛くなって歩けない、携帯も持っていないし番号も分からないからタクシーも呼べない。ずいぶん困りました。
2	タクシーで全て利用しなければ行けないので、車いすだけではなく、視覚の方達にも利用できるようにしてほしい。
3	交通手段が困る。山梨の南アルプス市の北西部は交通手段はタクシーしかないので金がかかる。
4	甲府より昼前後のバス、空白時間が多く、バス停場でがっかりが何回かあった。（利用者少ない。時間表を意識していない欠点もある）



5	市役所、市の施設に行くにも乗物はない。
6	山交バスを利用の際、老人に親切であってほしい。
7	タクシーの割引券が発行されるとありがたい。
8	コミュニティバスを毎日見っていますが、乗客が〇に等しい。バス停を増やして標識を立てる等考えてください。
9	介護タクシーの台数を増やしてもらいたい。
10	県内全部のバスの電光掲示板。タクシー補助券を知らない会社がありました。困りました。
11	ガイドヘルパーを利用して移動する時、タクシーだと費用負担が大きすぎ、バスだと大きな時間のロス。
12	今のところ動ける時に自分で用事を足してしまうので、バスやタクシーは必要ない。
13	バスの本数が少ない。行きたい所へのバス路線がない。
14	バス停に施設がほしい。バスを利用できる状態ではありませんが、いつも思っていました。雨や真夏にバスを待っているのは辛かったです。
15	バスが停まらないところに行く時に一番困っています。タクシーか親せきの人に頼みます。
16	タクシーは金がかかります。歩いて行っています。
17	タクシーの割引がもっと簡単に使えるとよい。
18	バスやタクシーを待っている間に疲れてしまうことがある。
19	コミュニティバスのバス停がどこにあるのかわからないし、走っているのを見かけたこともない。山交バスも昼間の本数が少なくて、利用したくてもできない。
20	コミュニティバスの駐車場が近くだったらと思います。
21	バス停がどこにあるのかわからない。家の前で乗りたい。
22	タクシー代を安くできないでしょうか。
23	クリニックの送迎バスについて、一人暮らしの高齢者に平日、市で補助していただき、車を出してもらえれば本当に助かります。国民年金だけで暮らすのは大変です。クリニックの送迎だけでもお願いしたいと思います。
24	遠い病院へ行くのにタクシーを利用しますが、代金が高くて困ります。
25	小笠原タクシーが親切にしてくださいませ。



26	荊沢方面から西野経由にバスに乗り継ぐ時の時間の待ち合わせがもう少しバス会社と話し合ってもらいたい。 公共施設を利用したくても、家族の力に頼るので、外出しなくなる。もっと施設に行くバスがあればよいと思う。
27	山交バスの小笠原～荘崎線や、上八田廻り甲府行き等が廃線されて、不便を感じています。
28	時々医大に外来で行くのですが、国道52号中銀近くに住むものですが、いつもタクシーを使います。山交のバスが医大近くを通るように出来ないでしょうか。お願いします。
29	本数が多いといい。
30	市営バス停をもっと間を近くして（例えば商店、病院等の）近くにバス停を設置していただければ年寄りはとてもありがたいと思います。
31	山交バスは、アピタ、オギノなどの直通が無く不便です。老人の一人暮らしの家庭は、不燃粗大ごみなど町で決められた日があっても出したくても出せない人達がいっぱいいるのではないのでしょうか。不満です。
32	1人で自由に外出ができない。市内を回るバスがないのが不満。
33	タクシーを呼ぶ時、誰かにお願いして代理電話してもらおうとき、時間がかかる（呼んでも拒否される）タクシーの運転手に行き先を伝える間、時間がかかる。筆談のため。
34	電車、バス、タクシー等の公共の交通手段が少ない。主に自転車で移動するため、夜間は危なくて外出できない。
35	山交の時間がよいのがない。送迎バスも限りがある。コミュニティバスも来るようになるとよい
36	市のコミュニティバスの停留所が上町、中町、下町と多くあればよいと思います。
37	不満ではありませんが、介護タクシー、福祉タクシーのことを耳にしますが、利用方法、料金等詳しい説明がほしいです。




外出が不安


「外出」については、体調の不安から外出を控える、又は「外出しない」という意見が見られる。また、介助者がいないと何もできないという回答も見られる。

回答者の手帳は、「肢体不自由（上肢・下肢）」が多く見られる一方で、男性の「精神障害者保健福祉手帳」の回答が目立つ（全体5人 内男性4人）。

1	予約制なので、家族の都合に合わせるのに苦労する時があります。自分で車の運転ができないので不便ですが、年寄りなので、孫達が休日を取って送迎してもらっています。
2	車に乗れないので移動ができない。
3	家族が二人いないと病院へも出掛けられないので、都合が悪い時もあり困る。
4	買物に出てもバスの本数が少なく、とても不便。町の車も出ているようですが、竜王のようにバス停毎に通って乗り降りができるのと外出も苦にならず、出歩くことができることでしょう。
5	手足が不自由のため、外出、移動が常に不安。
6	常に誰かの手を借りなければならないので、それがこまっていることです。（家族がぐあいの悪い時）
7	体の具合が悪い時、車を運転できない時など、病院に一人で行くことができない時。
8	両足の関節が曲がらないため、階段の上り下り、長い時間の歩行ができない。
9	運転も近くしかできないので、甲府とか高速などには行けない。運転中に具合が悪くなる時がある。
10	外出中に体調が悪くなるのが一番心配です。
11	車で車庫入れができないので、運転できない。
12	体が思うように動かないので出かけたくない。
13	病院とか買い物行く時に不自由です。
14	こどもが遠方のため、声をかけるのが大変です。
15	家族に送ってもらう（病院）など、せめて少しでもいいからガソリンの補助など市では出せないものか。自分で行けないから、皆さんに迷惑かけてばかりで税金をうまく使ってください。
16	車への乗り降りです。
17	バイクで移動のため、遠くに行けない。家族は平日仕事なので、病院に自由に行けない。
18	足が悪いから。
19	娘の都合の悪い時は、食料品も買いにいけないので、困ることがある。
20	主人が軽を出してしまって、トラックで近くの医院へ送迎してくれますが、交通量が少ない道で安心ですが、20キロ～30キロくらい出していますが、5分くらいで行ける2病院ですが、ちょっと不安です。




21	<ul style="list-style-type: none"> ・外出は介助者がいないとできない。今は家族が病院などに仕事を休んで連れて行ってくれるが、家族のかわりに無料で連れて行ってくれる人が行政でいてくれるとありがたいと思う。 ・介護タクシーの券を使わないで、家族が病院などに連れて行ってくれる人の分のタクシー券を利用者に回せたら、利用者は助かると思う。
22	近くに電動バイクで行きますが、少し遠くですと行けません。
23	病院等へ行く場合、普段は夫が運転してくれるが、もし病気になったら自分は運転できない。
24	東京の電車で見かける、かなり年配の方の交通機関を利用して、自立して移動している姿を見て、うらやましく思います。ステップの低い乗り降りバスが上記したような場所を辿って頂けたら行きたい所に行けて老人が元気に活性化すると思います。心身共に健康な老人の住む町となりますよう御配慮ください。
25	夫の運転を頼りにしているが、自分で運転すれば思う所に行けて便利だが不安が大きいから夫を頼りにする
26	家族が都合悪い時外出できないことがある。付き添いがないと外出できないが、いつでもたのめるサービスがあったらよいと思っている。
27	自分の体調が悪い時（あきらめて外出しない）バスの待ち時間が長いこと。病院までのバスがない。
28	家族や付き添いがないと出掛けない。
29	長時間座ることのできる（疲れしない）移動手段がほしい。
30	外出はしたいけど、腰が痛くて乗り物に乗っていても億劫で、心にうなっていた妄想が要因。
31	土日に嫁さんの休日に病院とか買物に行ってもらおうのですが、平日に一人で出かけられればよいと思います。




将来が不安

	<p>「将来」について、今は運転等ができるが将来運転ができなくなった時の事を考え、不安を感じている。</p> <p>また、高齢なため、体調などに不安を感じている方も多く見られる。</p> <p>利用交通手段は、「自動車（自分で運転）」が多く、ほとんどが手帳は「持っていない」となっている。</p>
1	まだ自転車に乗れますが、乗れないようになったら困るなど。
2	自分で運転が困難になる時。
3	自分で車を運転していますが、事故が一番心配。
4	今はまだ自転車が乗れるのでいいけど、乗れなくなったら病院に行くのが困る。
5	自分で運転出来なくなった時
6	現在は何不自由なく車を運転していますが年齢とともに運転もできなくなり、やがて外出や買い物弱者になることと思いますので、将来はどうしてよいか心配です。
7	現在は、注意を払いながら自動車を運転しているが、運転することに危険を感じるようになった場合、運転免許証を更新しない。その場合の日常的な移動、外出手段に不安がある。
8	現在自分で（遠方のはのぞき）移動できるが、いずれ自分で移動することができなくなった場合、人の時間を調整してちょうど良い時間に移動できるか不安である。公共交通の例えばバスでも1日に本数が少ないのが不満である。行き帰りも1時間に2本は必要。
9	自分はまだよいのですが、近所に80過ぎて買い物に行けず困っている女性がいます。他にも同じような人が近所に数人いますので、なんとか救ってあげていただきたいと思います。
10	近い将来、自分で車を運転できなくなるときが来るが、その時の外出、移動が心配である。コミュニティバスの寄り充実を望む。
11	自閉症で医者に行くのにタクシーで行く。少しの年金では困る。
12	現在はよいのですが、近い将来が心配になります。
13	一人暮らしだといろいろあります。不安なこと、不満なこともあります。仕方ないので。一人暮らしだから仕方ありません。がんばって行きます（体に注意して）
14	今のところ、不安、不満はないけれど、今後年とともに何らかのことがあるような気がします。
15	高齢者が運転免許を返した場合はとても不便で困ると思います。



16	病院に行くのに主人も高齢者ですので、不安を感じます。（治療薬を貰いに行くのに、毎月又は2ヶ月に1日）
17	其の内に自分も自転車でものれなくなったら病院でも行けません。それが心配です。市内のバスが出来る事を心からお待ちしております。よろしくお願いします。
18	今は自転車で買い物、接骨医院へ行けますが、乗れなくなればどうしようと心配しています。
19	運転免許の切り替え時期になるが、運転技術も徐々に落ち、今どうしようと悩んでいる。使える交通機関がない地域に、タクシーばかり使えず、籠の中の取手どこにも出かけられなくなるのが不安。
20	運転ができなくなると困る。
21	現在は主人が元気で主に運転してくださいますが、私が機動力がないため、将来が不安です。
22	現在は自分で自家用車に乗っているが、将来病気が進行していくことを考えると心配である。現在は借家に居るので将来はエレベーターなど使える住宅に（障害者用）に引っ越せたらと思うのだがあまりないこと（階段がある為）
23	今は自分で運転できるので、特に困ってはいないが、いずれ動きにくい時が来ると思うと、不便なところだと思う。バス停まで遠すぎるので、公共交通機関を使いたくても、バス停まで行くのに困っている。今は自分で運転しているからバス停の近くに無料駐車場があればよいと思う。県外や遠くに行くのに公共交通機関を使って安心して出かけることができる。
24	今は自分の力で行動できるのですが、障害が進んだ場合、どうなってしまうのかが不安です。子育て中ですので、とても不安です。バスにも乗ってみたいのですが、確実に座れないと困るので、まだ乗ったことがありません。
25	かつては二人とも自動車の運転をしていましたが、今は加齢と病弱のため、運転できなくなり、移動の自立を奪われました。人の手を借りなければ動きがとれませんので、がまんしています。生活用品も近くに店がないので、不自由しています。歩道の部分が足の弱い人にとっては歩きにくいことを実感しています。
26	八十も真ん中で、足が浮腫と脱腸で風呂も自分では入れない。
27	無駄遣いする先立つものがない。それでも年金わずか兵隊恩給、子どもが見てくれるので助かります。子どもと同居面倒見てもらっています。




28	95歳自動車運転歴50年間無事故無違反故、あと1回更新の講習を受ける心算。軽トラの運転ができるので不自由はないが、もし更新が不可なら自家用野菜づくり等できなくなるので、対応を考えねばならない。
29	外出の時、親が病気などで仕事に行くことがあまり出来なくなった。
30	高齢者にとっては不安だらけです。
31	交通機関が少なく当地では高齢者でも自分で運転せざるを得ません。十分に注意をして運転をしても極まれに不適切なことが起こることがありますが、そのために運転を取り上げないでください。
32	運転がえらい（高齢なので）
33	一人暮らしの高齢者の場合、急病で病院に通わなければならなくなり、何日もタクシー使用し、思わぬ出費で困ったという切実な声を聞き、こうした場合何らかの手段はないものかと思いました。介護支援を受けなくて一人でごんばっている場合、こうしたことも起きるのも例外ではないと思います。申請をして何もかも支援の対象と配慮されている人と遠慮しながら生きている人もいることをご考慮いただけますようお願いいたします。
34	高齢になり、自分での運転は駐車場が少ないところは不安です。
35	ワンルームのアパートに同居のため、相手の体調や気分が悪いと外出が自由にできないこと。

福祉に対する不満

「福祉」に対しては、階段やスロープなどの設備等に対する不満が多く見られる。


1	公共道路の所に経由（乗り物）運転してほしい。行く先に手すりがない。階段に（手すり）等。歩道（整備）が悪所があるので、歩行しにくい。
2	本人は寝たきりです。デイケアへ行って入浴サービスを受けることで精一杯です。むしろ在宅介護している妻へのサポートがほしい思うことがあります。
3	駐車スペースが少ない、狭い。障害に応じたマークの認知度が低い。



4	現在は親の送迎で出かけることが多いが、日中一時支援を利用し、休日は施設の活動内容にて使っています。今、区分によって利用できる障害者の待遇内容が大きく差があるように思います。親にとっては自立できないのであれば大差があるとは思われません。
5	デイサービスに行っているのですが、送迎の車の人が優しく親切にして届けるので、とてもありがたいと思っています。具合が悪い時に車いすで乗れる車がありましたら助かります。病院に行く時に乗用車だと乗ることができませんので、介護タクシーみたいなものを利用したい。
6	介護用の車でないため、車いすを乗せられない。認知者の介護補助金がほしい。車を購入するため。
7	治療する医療機関にスロープがないところがある。誠に不満である。
8	ショッピングセンターなどで、長い階段があるところはスロープ、又は手すりがあればよいなと思ったことがある。
9	障害があるわけですから、誰か付き添って困ることがないような状況をつくる必要があります。そのような移動サービス（有料であってもよいと思います）が少なすぎる。また、紹介してもらえない。アンケートだけで終わるのではなく、この結果が形として出てくることを期待します。学校等にも各種サービスのお知らせ等を積極的に配付して児童の元に渡るようにしていただきたい。
10	家族が仕事だったり、体調が悪い時、一緒に出かけてくれる人がいるとよいなと思います。
18	介護の認定の仕方がわからない。

障がい等があるため不安

障がい等があるため不安	
1	歩行に難あり。
2	認知症なので、準備に手間取り大変。
3	認知症の為（重度）生活全般が不安で家族が仕事を持っている為家政婦さんの世話になっていきますので、外出はデイサービスで行くのみです。
4	脚が思うように動かない。
5	文字や信号がわからないこと。
6	耳が聞こえないと、店員さんに聞くことも出来ないし、バスの声も聞こえない。まして車がクラクションを鳴らしてもこわいです。今までも最近もこわい思いをしました。



不安・問題はない

1	今現在は移動手段に不自由はありません。
2	自分で行動はできますが、外出は自分一人ではできないので、現在不自由はありません。
3	自分がまだ困ったことに直面していないので、幸せだと思っています。
4	自分で運転するので、何も不安なことはいません。
5	介助があれば大体大丈夫です。

トイレ

「トイレ」については、外出先でのトイレに対して不満を感じている意見が多い。


1	外出先でのトイレの始末
2	トイレ
3	トイレの場所がわかりにくい。
4	外出先でのトイレ
21	病院の駐車場へ入る時、出る時の駐車券を取ったり入れたりすることが不自由で困る。障害者用トイレがあっても健常者が使っていたり、多目的トイレとなっていて、他の人と共用になっていて、なかなか使えない時がある。歩道が段差があり、歩きづらいところがある。携帯電話を持っていないので、電話ボックスを探すのが大変。

歩道・道路が危険

1	意外と道路がデコボコしていて、車いすを押しにくい。車いすがあるところしか行けない。
2	私の家は信号の角故、ダンプが飛ばすので歩道も安心して歩けない。南も西も両方が歩道故。県道が立派になってより細い裏道を通る乗用車が多くなり、5、6台つながって通ることもしばしばで、歩く時危険を感じます。なぜか不思議に思っていました、信号待ちを嫌っているようです。
4	車いすを使っています。近所なら車いすを自分で使っていけると思うのですが、旧国道52号は狭くてとても恐くて自分では通れず、近所でも自動車での送り迎えをたのむことになってしまいます。甲西地区の旧国道にも歩道を付けてもらいたいです。


買物

1	小笠原の中で移動ですが大きな店はいくつかありますが近くに小さな店がないのがとても不安です。すぐそばで帰る店、昔のようではないので便利のようでとても不便です。困ります。
2	近場にスーパーがあったら希望します。
3	近くにスーパーがないので、誰かを頼ってしまうが、その人が行くか行かないかわからないのが不安。



その他

1	常に不安
2	老人会などで見学などのとき利用できる制度があれば嬉しいと思う。
3	夜間、途中で路上で下ろされて放置されたことが数回あった。
4	自家用車で外出した場合、高校生が自転車で携帯電話をかけながら横に並んで走っているのが常に気になる。近くの高校にこの件について生徒に注意するようお願いしていただきたい。
5	友人、施設外出両者決める。
6	急ぎの場あり
8	障害 4 級を受けております。
9	いろいろなサービスが提供されており感謝しております。
10	北朝鮮のスパイに狙われている。命の心配はないが、明らかな偵察行動をとられている。
11	問 19 と同じです。
12	乗物
13	現在は若い人達と仲良く生活しています。農業もできる仕事はなるべく手伝いたいと思います。
14	ごみの分別がもう少し便利になるように考えてほしい。
15	交通手段の整備
16	家族が病気になったとき
17	ケアマネージャーになっているのを誇らしげに自信たっぷりに言う人がいます。一人一人に気にかけてくれているヘルパーも私は知っています。ケアマネージャーってそんなに偉いのですか。お年寄りや障害者がいて初めて仕事ができると思います。もう少し教育をし直した方がよいと思います。



3-4 その他のクロス集計

	全体	問1性別			
		男性	女性	無回答	
合計	1173 100.0	520 44.3	653 55.7	39	
年齢×手帳	70歳未満・手帳あり	217 100.0	125 57.6	92 42.4	9
	70歳以上・手帳あり	205 100.0	105 51.2	100 48.8	5
	70歳以上・手帳なし	568 100.0	206 36.3	362 63.7	9

	全体	問2年齢									
		19歳以下	20～29歳	30～39歳	40～49歳	50～59歳	60～69歳	70～79歳	80歳以上	無回答	
合計	1206 100.0	18 1.5	22 1.8	18 1.5	35 2.9	60 5.0	86 7.1	417 34.6	550 45.6	6	
年齢×手帳	70歳未満・手帳あり	226 100.0	18 8.0	22 9.7	18 8.0	32 14.2	53 23.5	83 36.7	0 0.0	0 0.0	0
	70歳以上・手帳あり	210 100.0	0 0.0	0 0.0	0 0.0	0 0.0	0 0.0	93 44.3	117 55.7	0	
	70歳以上・手帳なし	577 100.0	0 0.0	0 0.0	0 0.0	0 0.0	0 0.0	0 44.4	256 55.6	321 0	0

	全体	問3手帳の種類										
		肢体不自由(体幹)	肢体不自由(上肢)	肢体不自由(下肢)	視覚	聴覚・平衡機能	音声・言語・咀嚼機能	内部障害(腎臓以外)	内部障害(腎臓・透析あり)	内部障害(腎臓・透析なし)	療育手帳	
合計	1023 100.0	45 4.4	67 6.5	147 14.4	41 4.0	56 5.5	10 1.0	64 6.3	29 2.8	13 1.3	40 3.9	
年齢×手帳	70歳未満・手帳あり	226 100.0	21 9.3	28 12.4	60 26.5	20 8.8	17 7.5	3 1.3	26 11.5	23 10.2	2 0.9	35 15.5
	70歳以上・手帳あり	210 100.0	24 11.4	38 18.1	86 41.0	21 10.0	39 18.6	7 3.3	38 18.1	6 2.9	11 5.2	5 2.4
	70歳以上・手帳なし	577 100.0	0 0.0	0 0.0	0 0.0	0 0.0	0 0.0	0 0.0	0 0.0	0 0.0	0 0.0	0 0.0

	全体	問3手帳の種類				
		精神障害者保健福祉手帳	障害者手帳を申請中	持っていない	無回答	
合計	1023 100.0	50 4.9	11 1.1	602 58.8	189	
年齢×手帳	70歳未満・手帳あり	226 100.0	39 17.3	4 1.8	4 1.8	0
	70歳以上・手帳あり	210 100.0	11 5.2	7 3.3	13 6.2	0
	70歳以上・手帳なし	577 100.0	0 0.0	0 0.0	577 100.0	0

	全体	問4要介護度											
		非該当(自立)	要支援1	要支援2	要介護1	要介護2	要介護3	要介護4	要介護5	認定を申請中	認定を申請していない	無回答	
合計	961 100.0	373 38.8	24 2.5	29 3.0	39 4.1	49 5.1	33 3.4	31 3.2	20 2.1	9 0.9	354 36.8	251	
年齢×手帳	70歳未満・手帳あり	179 100.0	102 57.0	4 2.2	8 4.5	1 0.6	3 1.7	7 3.9	4 2.2	4 2.2	1 0.6	45 25.1	47
	70歳以上・手帳あり	174 100.0	60 34.5	9 5.2	9 5.2	14 8.0	19 10.9	7 4.0	10 5.7	4 2.3	2 1.1	40 23.0	36
	70歳以上・手帳なし	514 100.0	156 30.4	5 1.0	12 2.3	15 2.9	24 4.7	16 3.1	14 2.7	10 1.9	5 1.0	257 50.0	63

		全体	問5居住地域(郵便番号)													
			八田小	白根東小	百田小	飯野小	源小	芦安小	櫛形北小	豊小	小笠原小	櫛形西小	若草小	若草南小	大明小	南湖小
合 計		1137 100.0	83 7.3	73 6.4	65 5.7	97 8.5	59 5.2	9 0.8	88 7.7	77 6.8	143 12.6	66 5.8	130 11.4	40 3.5	105 9.2	57 5.0
年齢×手帳	70歳未満・手帳あり	219 100.0	21 9.6	14 6.4	19 8.7	18 8.2	10 4.6	2 0.9	15 6.8	12 5.5	25 11.4	12 5.5	15 6.8	11 5.0	29 13.2	9 4.1
	70歳以上・手帳あり	196 100.0	20 10.2	10 5.1	10 5.1	13 6.6	10 5.1	1 0.5	15 7.7	17 8.7	23 11.7	9 4.6	33 16.8	4 2.0	10 5.1	11 5.6
	70歳以上・手帳なし	543 100.0	29 5.3	38 7.0	25 4.6	55 10.1	30 5.5	3 0.6	39 7.2	36 6.6	70 12.9	32 5.9	62 11.4	16 2.9	58 10.7	27 5.0

		全体	問5居住地域(郵便番号)		
			落合小	その他	無回答
合 計		1137 100.0	39 3.4	6 0.5	75
年齢×手帳	70歳未満・手帳あり	219 100.0	7 3.2	0 0.0	7
	70歳以上・手帳あり	196 100.0	8 4.1	2 1.0	14
	70歳以上・手帳なし	543 100.0	21 3.9	2 0.4	34

		全体	問6生活している場所			
			自宅	市内の施設(グループホーム)	その他	無回答
合 計		1177 100.0	1097 93.2	55 4.7	25 2.1	35
年齢×手帳	70歳未満・手帳あり	220 100.0	197 89.5	8 3.6	15 6.8	6
	70歳以上・手帳あり	202 100.0	191 94.6	10 5.0	1 0.5	8
	70歳以上・手帳なし	562 100.0	528 94.0	25 4.4	9 1.6	15

		全体	問7一緒に住んでいる人						
			一人暮らし	暮らしている妻	子ども	親	孫	その他	無回答
合 計		1095 100.0	112 10.2	614 56.1	570 52.1	91 8.3	249 22.7	47 4.3	117
年齢×手帳	70歳未満・手帳あり	197 100.0	21 10.7	106 53.8	63 32.0	77 39.1	6 3.0	27 13.7	29
	70歳以上・手帳あり	192 100.0	19 9.9	119 62.0	103 53.6	2 1.0	42 21.9	4 2.1	18
	70歳以上・手帳なし	527 100.0	52 9.9	285 54.1	315 59.8	5 0.9	155 29.4	11 2.1	50

		全体	問8-1山交のバス停まで距離			
			()分くらい	近くにバス停はない	バス停がどこにあるか知らない	無回答
合 計		1099 100.0	915 83.3	140 12.7	44 4.0	113
年齢×手帳	70歳未満・手帳あり	211 100.0	171 81.0	26 12.3	14 6.6	15
	70歳以上・手帳あり	185 100.0	161 87.0	18 9.7	6 3.2	25
	70歳以上・手帳なし	523 100.0	431 82.4	74 14.1	18 3.4	54

	全体	問8-1山交のバス停まで徒歩時間							
		5分以内	6~10分	11~20分	21~30分	30分以上	無回答	非該当	
合計	908 100.0	400 44.1	258 28.4	186 20.5	47 5.2	17 1.9	7	297	
年齢×手帳	70歳未満・手帳あり	170 100.0	77 45.3	51 30.0	30 17.6	9 5.3	3 1.8	1	55
	70歳以上・手帳あり	159 100.0	67 42.1	49 30.8	35 22.0	6 3.8	2 1.3	2	49
	70歳以上・手帳なし	428 100.0	191 44.6	119 27.8	84 19.6	25 5.8	9 2.1	3	146

	全体	問8-2コミュバスのバス停まで距離				
		〇分くらい	近くにバス停はない	バス停がどこにあるか知らない	無回答	
合計	947 100.0	309 32.6	228 24.1	410 43.3	265	
年齢×手帳	70歳未満・手帳あり	196 100.0	48 24.5	40 20.4	108 55.1	30
	70歳以上・手帳あり	153 100.0	61 39.9	29 19.0	63 41.2	57
	70歳以上・手帳なし	456 100.0	143 31.4	124 27.2	189 41.4	121

	全体	問8-2コミュバスのバス停まで徒歩時間							
		5分以内	6~10分	11~20分	21~30分	30分以上	無回答	非該当	
合計	307 100.0	93 30.3	92 30.0	82 26.7	22 7.2	18 5.9	2	903	
年齢×手帳	70歳未満・手帳あり	48 100.0	15 31.3	14 29.2	10 20.8	4 8.3	5 10.4	0	178
	70歳以上・手帳あり	61 100.0	14 23.0	21 34.4	18 29.5	4 6.6	4 6.6	0	149
	70歳以上・手帳なし	141 100.0	43 30.5	44 31.2	37 26.2	11 7.8	6 4.3	2	434

	全体	問9乗り物を使った外出日数							
		0日	5日以内	6~10日	11~15日	16~25日	25日以上	無回答	
合計	912 100.0	86 9.4	299 32.8	192 21.1	69 7.6	141 15.5	125 13.7	300	
年齢×手帳	70歳未満・手帳あり	181 100.0	14 7.7	40 22.1	28 15.5	14 7.7	39 21.5	46 25.4	45
	70歳以上・手帳あり	172 100.0	13 7.6	73 42.4	36 20.9	16 9.3	25 14.5	9 5.2	38
	70歳以上・手帳なし	431 100.0	46 10.7	140 32.5	102 23.7	28 6.5	57 13.2	58 13.5	146

	全体	問10公共交通機関利用の外出日数							
		0日	5日以内	6~10日	11~15日	15~25日	25日以上	無回答	
合計	709 100.0	577 81.4	111 15.7	15 2.1	2 0.3	4 0.6	0 0.0	503	
年齢×手帳	70歳未満・手帳あり	153 100.0	123 80.4	25 16.3	2 1.3	0 0.0	3 2.0	0 0.0	73
	70歳以上・手帳あり	126 100.0	98 77.8	23 18.3	4 3.2	1 0.8	0 0.0	0 0.0	84
	70歳以上・手帳なし	345 100.0	293 84.9	45 13.0	6 1.7	1 0.3	0 0.0	0 0.0	232

		問11-1乗り物でよく行く場所・平日												
全体		病院・ 整骨・ 治療院 など	通所・ 福祉施 設・テ ィケア 等	市役 所・銀 行・郵 便局な ど	公共 施設 (公園・ 図書館 など)	温泉	娯楽・ 買物・ 食事・ 趣味の 場所	会社な ど(自 営業含 む)	学校 (盲・聾 学校、 支援学 校含)	親戚・ 友人・ 知人の 家	外出し ない	その他	無回答	
合計		1119 100.0	725 64.8	153 13.7	250 22.3	44 3.9	168 15.0	478 42.7	65 5.8	14 1.3	194 17.3	111 9.9	70 6.3	93
年齢 ×手 帳	70歳未満・手帳あり	216 100.0	116 53.7	39 18.1	52 24.1	13 6.0	19 8.8	98 45.4	43 19.9	12 5.6	25 11.6	16 7.4	13 6.0	10
	70歳以上・手帳あり	198 100.0	138 69.7	40 20.2	38 19.2	7 3.5	25 12.6	69 34.8	2 1.0	0 0.0	36 18.2	27 13.6	8 4.0	12
	70歳以上・手帳なし	537 100.0	346 64.4	57 10.6	120 22.3	20 3.7	93 17.3	242 45.1	12 2.2	1 0.2	107 19.9	58 10.8	42 7.8	40

		問11-2乗り物でよく行く場所・休日												
全体		病院・ 整骨・ 治療院 など	通所・ 福祉施 設・テ ィケア 等	市役 所・銀 行・郵 便局な ど	公共 施設 (公園・ 図書館 など)	温泉	娯楽・ 買物・ 食事・ 趣味の 場所	会社な ど(自 営業含 む)	学校 (盲・聾 学校、 支援学 校含)	親戚・ 友人・ 知人の 家	外出し ない	その他	無回答	
合計		916 100.0	91 9.9	42 4.6	24 2.6	50 5.5	172 18.8	506 55.2	19 2.1	7 0.8	277 30.2	235 25.7	65 7.1	296
年齢 ×手 帳	70歳未満・手帳あり	198 100.0	17 8.6	11 5.6	7 3.5	17 8.6	28 14.1	136 68.7	6 3.0	3 1.5	61 30.8	35 17.7	17 8.6	28
	70歳以上・手帳あり	153 100.0	16 10.5	8 5.2	6 3.9	5 3.3	29 19.0	69 45.1	0 0.0	2 1.3	43 28.1	51 33.3	8 5.2	57
	70歳以上・手帳なし	446 100.0	44 9.9	17 3.8	8 1.8	23 5.2	93 20.9	241 54.0	11 2.5	2 0.4	133 29.8	111 24.9	34 7.6	131

		問12外出時の交通手段															
全体		自動車 (自分 で運 転)	自動車 (家族 ・知人 などが 運転)	バイク	自転車	電動車 いす	シル バー カー	山交 (山梨 交通) のバス	コミュニ ティバ ス	一般の タクシ ー	介護タ クシー 、福祉 タクシ ー	福祉有 償運送 (レスパ イト)	送迎バス (通学、 通院、 通所 など)	運転ボ ランテ ィア	その他	無回答	
合計		1132 100.0	463 40.9	582 51.4	53 4.7	140 12.4	17 1.5	19 1.7	115 10.2	10 0.9	159 14.0	26 2.3	11 1.0	92 8.1	3 0.3	28 2.5	80
年齢 ×手 帳	70歳未満・手帳あり	220 100.0	113 51.4	102 46.4	12 5.5	34 15.5	2 0.9	0 0.0	24 10.9	6 2.7	21 9.5	7 3.2	9 4.1	18 8.2	3 1.4	5 2.3	6
	70歳以上・手帳あり	195 100.0	73 37.4	107 54.9	5 2.6	18 9.2	7 3.6	6 3.1	19 9.7	0 0.0	38 19.5	10 5.1	0 0.0	23 11.8	0 0.0	7 3.6	15
	70歳以上・手帳なし	541 100.0	201 37.2	292 54.0	21 3.9	67 12.4	8 1.5	12 2.2	50 9.2	3 0.6	72 13.3	5 0.9	2 0.4	40 7.4	0 0.0	9 1.7	36

		問13福祉的交通手段を未利用理由								
全体		どんな サービ スなの か分か らない	どう やった ら使え るのか 分から ない	お金が かかる	1人で 利用す ることが 不安	利用す る機会 がな かった	今の自 分には 必要が ない	その他	無回答	非該当
合計		576 100.0	111 19.3	94 16.3	51 8.9	49 8.5	95 16.5	397 68.9	18 3.1	430 206
年齢 ×手 帳	70歳未満・手帳あり	136 100.0	29 21.3	25 18.4	19 14.0	16 11.8	24 17.6	88 64.7	4 2.9	50 40
	70歳以上・手帳あり	89 100.0	20 22.5	17 19.1	8 9.0	14 15.7	7 7.9	54 60.7	4 4.5	76 45
	70歳以上・手帳なし	285 100.0	54 18.9	42 14.7	20 7.0	17 6.0	53 18.6	203 71.2	10 3.5	209 83

		問14外出時の状況					
全体		1人で 外出で きる	少し手 伝って もらえ ば外出 できる	付き添 いがな いと外 出でき ない	外出で きない	無回答	
合計		1081 100.0	744 68.8	66 6.1	248 22.9	23 2.1	131
年齢 ×手 帳	70歳未満・手帳あり	212 100.0	146 68.9	14 6.6	49 23.1	3 1.4	14
	70歳以上・手帳あり	187 100.0	97 51.9	20 10.7	63 33.7	7 3.7	23
	70歳以上・手帳なし	520 100.0	376 72.3	26 5.0	108 20.8	10 1.9	57

		全体	問15外出時介助等をお願いできる人						無回答
			家族	友人	近所の人	ヘルパーさん	たのめる人はいない	その他	
合 計		851 100.0	736 86.5	63 7.4	38 4.5	49 5.8	24 2.8	57 6.7	361
年齢×手帳	70歳未満・手帳あり	166 100.0	133 80.1	21 12.7	3 1.8	13 7.8	5 3.0	15 9.0	60
	70歳以上・手帳あり	154 100.0	131 85.1	9 5.8	8 5.2	14 9.1	8 5.2	10 6.5	56
	70歳以上・手帳なし	412 100.0	376 91.3	21 5.1	23 5.6	19 4.6	7 1.7	19 4.6	165

		全体	問16バスやタクシーで必要なもの			無回答
			特に必要はない	リフトやスロープが必要	その他	
合 計		766 100.0	643 83.9	76 9.9	47 6.1	446
年齢×手帳	70歳未満・手帳あり	152 100.0	137 90.1	10 6.6	5 3.3	74
	70歳以上・手帳あり	134 100.0	109 81.3	13 9.7	12 9.0	76
	70歳以上・手帳なし	360 100.0	298 82.8	41 11.4	21 5.8	217

		全体	問17外出をあきらめた日数					無回答
			0日	2日以内	3～5日	5～10日	11日以上	
合 計		327 100.0	252 77.1	36 11.0	22 6.7	8 2.4	9 2.8	885
年齢×手帳	70歳未満・手帳あり	81 100.0	67 82.7	7 8.6	2 2.5	3 3.7	2 2.5	145
	70歳以上・手帳あり	55 100.0	33 60.0	10 18.2	5 9.1	4 7.3	3 5.5	155
	70歳以上・手帳なし	166 100.0	134 80.7	15 9.0	14 8.4	0 0.0	3 1.8	411

		全体	問18交通手段があれば行きたい場所							無回答
			病院・整骨・治療院など	公共の施設 (公園・図書館など)	温泉	娯楽・買物・食事・趣味の場所	親戚・友人・知人の家	とくにな	その他	
合 計		724 100.0	148 20.4	17 2.3	84 11.6	130 18.0	55 7.6	274 37.8	16 2.2	488
年齢×手帳	70歳未満・手帳あり	136 100.0	31 22.8	3 2.2	19 14.0	21 15.4	10 7.4	51 37.5	1 0.7	90
	70歳以上・手帳あり	121 100.0	22 18.2	4 3.3	18 14.9	23 19.0	6 5.0	42 34.7	6 5.0	89
	70歳以上・手帳なし	341 100.0	77 22.6	7 2.1	29 8.5	63 18.5	26 7.6	133 39.0	6 1.8	236

		全体	問8 山交のバス停まで距離・時間								無回答
			徒歩・5分以内	徒歩・6～10分	徒歩・11～20分	徒歩・21～30分	徒歩・30分以上	徒歩・時間無回答	近くにバス停はない	バス停がどこにあるか知らない	
合計		1099 100.0	400 36.4	258 23.5	186 16.9	47 4.3	17 1.5	7 0.6	140 12.7	44 4.0	113
問1 性別	男性	478 100.0	190 39.7	121 25.3	80 16.7	19 4.0	6 1.3	0 0.0	42 8.8	20 4.2	42
	女性	589 100.0	196 33.3	133 22.6	103 17.5	26 4.4	11 1.9	7 1.2	89 15.1	24 4.1	64
問2 年齢	19歳以下	18 100.0	7 38.9	5 27.8	3 16.7	2 11.1	0 0.0	0 0.0	1 5.6	0 0.0	0
	20～29歳	22 100.0	7 31.8	7 31.8	1 4.5	0 0.0	1 4.5	0 0.0	3 13.6	3 13.6	0
	30～39歳	17 100.0	7 41.2	4 23.5	2 11.8	0 0.0	0 0.0	0 0.0	1 5.9	3 17.6	1
	40～49歳	30 100.0	8 26.7	3 10.0	7 23.3	1 3.3	1 3.3	0 0.0	8 26.7	2 6.7	5
	50～59歳	57 100.0	22 38.6	17 29.8	8 14.0	1 1.8	1 1.8	0 0.0	5 8.8	3 5.3	3
	60～69歳	78 100.0	27 34.6	20 25.6	12 15.4	5 6.4	0 0.0	1 1.3	8 10.3	5 6.4	8
	70～79歳	372 100.0	148 39.8	88 23.7	71 19.1	11 3.0	7 1.9	2 0.5	42 11.3	3 0.8	45
	80歳以上	500 100.0	171 34.2	114 22.8	82 16.4	27 5.4	7 1.4	4 0.8	70 14.0	25 5.0	50
問3 障害者手帳の種類	肢体不自由(体幹)	39 100.0	11 28.2	8 20.5	5 12.8	2 5.1	1 2.6	2 5.1	7 17.9	3 7.7	6
	肢体不自由(上肢)	60 100.0	22 36.7	14 23.3	8 13.3	1 1.7	1 1.7	1 1.7	10 16.7	3 5.0	7
	肢体不自由(下肢)	133 100.0	42 31.6	39 29.3	19 14.3	5 3.8	2 1.5	1 0.8	17 12.8	8 6.0	14
	視覚	35 100.0	12 34.3	7 20.0	6 17.1	3 8.6	1 2.9	0 0.0	4 11.4	2 5.7	6
	聴覚・平衡機能	50 100.0	20 40.0	14 28.0	7 14.0	2 4.0	1 2.0	1 2.0	4 8.0	1 2.0	6
	音声・言語・咀嚼機能	10 100.0	4 40.0	3 30.0	0 0.0	0 0.0	0 0.0	0 0.0	1 10.0	2 20.0	0
	内部障害(腎臓以外)	62 100.0	26 41.9	14 22.6	14 22.6	3 4.8	0 0.0	0 0.0	5 8.1	0 0.0	2
	内部障害(腎臓・透析あり)	26 100.0	9 34.6	8 30.8	4 15.4	0 0.0	0 0.0	0 0.0	3 11.5	2 7.7	3
	内部障害(腎臓・透析なし)	10 100.0	2 20.0	4 40.0	3 30.0	0 0.0	0 0.0	0 0.0	1 10.0	0 0.0	3
	療育手帳	39 100.0	15 38.5	10 25.6	8 20.5	0 0.0	0 0.0	0 0.0	3 7.7	3 7.7	1
	精神障害者保健福祉手帳	47 100.0	15 31.9	7 14.9	8 17.0	2 4.3	2 4.3	0 0.0	7 14.9	6 12.8	3
	障害者手帳を申請中	9 100.0	3 33.3	2 22.2	1 11.1	0 0.0	0 0.0	0 0.0	3 33.3	0 0.0	2
	持っていない	546 100.0	196 35.9	127 23.3	89 16.3	26 4.8	9 1.6	3 0.5	75 13.7	21 3.8	56
問4 要介護度	非該当(自立)	352 100.0	138 39.2	95 27.0	53 15.1	16 4.5	5 1.4	2 0.6	28 8.0	15 4.3	21
	要支援1	23 100.0	5 21.7	5 21.7	5 21.7	1 4.3	1 4.3	1 4.3	4 17.4	1 4.3	1
	要支援2	25 100.0	8 32.0	7 28.0	3 12.0	2 8.0	0 0.0	0 0.0	4 16.0	1 4.0	4
	要介護1	37 100.0	9 24.3	11 29.7	7 18.9	3 8.1	2 5.4	0 0.0	5 13.5	0 0.0	2
	要介護2	45 100.0	17 37.8	12 26.7	4 8.9	3 6.7	0 0.0	1 2.2	4 8.9	4 8.9	4
	要介護3	27 100.0	8 29.6	4 14.8	5 18.5	0 0.0	0 0.0	0 0.0	5 18.5	5 18.5	6
	要介護4	27 100.0	5 18.5	5 18.5	1 3.7	0 0.0	1 3.7	0 0.0	6 22.2	9 33.3	4
	要介護5	16 100.0	5 31.3	4 25.0	1 6.3	0 0.0	0 0.0	0 0.0	5 31.3	1 6.3	4
	認定を申請中	8 100.0	3 37.5	1 12.5	3 37.5	0 0.0	0 0.0	0 0.0	0 0.0	1 12.5	1
	認定を申請していない	321 100.0	115 35.8	74 23.1	64 19.9	16 5.0	5 1.6	1 0.3	43 13.4	3 0.9	33

	全体	問8 山交のバス停まで距離・時間									無回答	
		徒歩・5分以内	徒歩・6~10分	徒歩・11~20分	徒歩・21~30分	徒歩・30分以上	徒歩・時間無回答	近くにバス停はない	バス停がどこにあるか知らない			
合計	1099 100.0	400 36.4	258 23.5	186 16.9	47 4.3	17 1.5	7 0.6	7 0.6	140 12.7	44 4.0	113	
問5 居住地域	八田小	75 100.0	33 44.0	17 22.7	15 20.0	1 1.3	0 0.0	0 0.0	5 6.7	4 5.3	8	
	白根東小	71 100.0	32 45.1	23 32.4	11 15.5	2 2.8	0 0.0	1 1.4	2 2.8	0 0.0	2	
	百田小	62 100.0	13 21.0	14 22.6	18 29.0	3 4.8	2 3.2	0 0.0	11 17.7	1 1.6	3	
	飯野小	92 100.0	19 20.7	21 22.8	12 13.0	4 4.3	3 3.3	0 0.0	26 28.3	7 7.6	5	
	源小	55 100.0	24 43.6	17 30.9	6 10.9	1 1.8	1 1.8	1 1.8	5 9.1	0 0.0	4	
	芦安小	8 100.0	4 50.0	2 25.0	1 12.5	0 0.0	1 12.5	0 0.0	0 0.0	0 0.0	1	
	櫛形北小	74 100.0	3 4.1	11 14.9	14 18.9	7 9.5	5 6.8	1 1.4	31 41.9	2 2.7	14	
	豊小	73 100.0	27 37.0	20 27.4	19 26.0	2 2.7	0 0.0	0 0.0	3 4.1	2 2.7	4	
	小笠原小	136 100.0	62 45.6	32 23.5	21 15.4	6 4.4	0 0.0	0 0.0	8 5.9	7 5.1	7	
	櫛形西小	62 100.0	31 50.0	16 25.8	5 8.1	3 4.8	2 3.2	1 1.6	3 4.8	1 1.6	4	
	若草小	120 100.0	61 50.8	25 20.8	18 15.0	4 3.3	0 0.0	0 0.0	5 4.2	7 5.8	10	
	若草南小	37 100.0	18 48.6	11 29.7	2 5.4	1 2.7	0 0.0	1 2.7	2 5.4	2 5.4	3	
	大明小	96 100.0	37 38.5	29 30.2	17 17.7	3 3.1	0 0.0	0 0.0	6 6.3	4 4.2	9	
	南湖小	53 100.0	19 35.8	2 3.8	10 18.9	5 9.4	1 1.9	1 1.9	15 28.3	0 0.0	4	
	落合小	33 100.0	2 6.1	8 24.2	10 30.3	2 6.1	2 6.1	0 0.0	8 24.2	1 3.0	6	
	その他	5 100.0	0 0.0	3 60.0	1 20.0	1 20.0	0 0.0	0 0.0	0 0.0	0 0.0	1	
	問6 居住場所	自宅	1011 100.0	383 37.9	240 23.7	171 16.9	46 4.5	17 1.7	7 0.7	120 11.9	27 2.7	86
		市内の施設 グループホーム等	51 100.0	12 23.5	6 11.8	9 17.6	0 0.0	0 0.0	0 0.0	12 23.5	12 23.5	4
その他		23 100.0	2 8.7	6 26.1	5 21.7	1 4.3	0 0.0	0 0.0	4 17.4	5 21.7	2	
問7 同居家族	一人暮らし	103 100.0	38 36.9	21 20.4	18 17.5	4 3.9	0 0.0	3 2.9	14 13.6	5 4.9	9	
	夫もしくは妻	562 100.0	224 39.9	143 25.4	95 16.9	23 4.1	7 1.2	4 0.7	57 10.1	9 1.6	52	
	子ども	525 100.0	191 36.4	127 24.2	95 18.1	27 5.1	7 1.3	3 0.6	64 12.2	11 2.1	45	
	親	87 100.0	37 42.5	20 23.0	9 10.3	4 4.6	3 3.4	0 0.0	10 11.5	4 4.6	4	
	孫	229 100.0	93 40.6	55 24.0	41 17.9	12 5.2	3 1.3	1 0.4	22 9.6	2 0.9	20	
その他	45 100.0	15 33.3	15 33.3	6 13.3	1 2.2	3 6.7	0 0.0	3 6.7	2 4.4	2		
問1 4 外出時の 状況	1人で外出できる	689 100.0	278 40.3	172 25.0	108 15.7	26 3.8	9 1.3	4 0.6	72 10.4	20 2.9	55	
	少し手伝ってもらえば 外出できる	56 100.0	16 28.6	13 23.2	13 23.2	4 7.1	0 0.0	1 1.8	9 16.1	0 0.0	10	
	付き添いがないと 外出できない	223 100.0	62 27.8	41 18.4	44 19.7	12 5.4	5 2.2	1 0.4	37 16.6	21 9.4	25	
	外出できない	19 100.0	6 31.6	2 10.5	2 10.5	2 5.3	1 0.0	0 0.0	6 31.6	2 10.5	4	

	全体	問8 山交のバス停まで距離・時間									
		徒歩・5分以内	徒歩・6～10分	徒歩・11～20分	徒歩・21～30分	徒歩・30分以上	徒歩・時間無回答	近くにバス停はない	バス停がどこにあるか知らない	無回答	
合計	1099 100.0	400 36.4	258 23.5	186 16.9	47 4.3	17 1.5	7 0.6	7	140 12.7	44 4.0	113
問3 手帳の種類(3分類)	身体障害者手帳	316 100.0	115 36.4	82 25.9	52 16.5	13 4.1	3 0.9	3 0.9	36 11.4	12 3.8	36
	療育手帳	39 100.0	15 38.5	10 25.6	8 20.5	0 0.0	0 0.0	0 0.0	3 7.7	3 7.7	1
	精神障害者保健福祉手帳	47 100.0	15 31.9	7 14.9	8 17.0	2 4.3	2 4.3	0 0.0	7 14.9	6 12.8	3
	障害者手帳を申請中	9 100.0	3 33.3	2 22.2	1 11.1	0 0.0	0 0.0	0 0.0	3 33.3	0 0.0	2
	持っていない	546 100.0	196 35.9	127 23.3	89 16.3	26 4.8	9 1.6	3 0.5	75 13.7	21 3.8	56
	要支援	48 100.0	13 27.1	12 25.0	8 16.7	3 6.3	1 2.1	1 2.1	8 16.7	2 4.2	5
問4 要介護認定	軽度(要介護1～2)	82 100.0	26 31.7	23 28.0	11 13.4	6 7.3	2 2.4	1 1.2	9 11.0	4 4.9	6
	中重度(要介護3～5)	70 100.0	18 25.7	13 18.6	7 10.0	0 0.0	1 1.4	0 0.0	16 22.9	15 21.4	14
	申請中	8 100.0	3 37.5	1 12.5	3 37.5	0 0.0	0 0.0	0 0.0	0 0.0	1 12.5	1
	自立、認定なし	673 100.0	253 37.6	169 25.1	117 17.4	32 4.8	10 1.5	3 0.4	71 10.5	18 2.7	54
手帳×要介護	手帳あり	93 100.0	28 30.1	22 23.7	17 18.3	2 2.2	1 1.1	1 1.1	13 14.0	9 9.7	13
	要介護認定あり	231 100.0	88 38.1	63 27.3	32 13.9	13 5.6	3 1.3	1 0.4	21 9.1	10 4.3	17
	障害者手帳あり	89 100.0	26 29.2	20 22.5	9 10.1	4 4.5	1 1.1	1 1.1	16 18.0	12 13.5	12
	手帳なし	387 100.0	143 37.0	91 23.5	74 19.1	19 4.9	6 1.6	1 0.3	47 12.1	6 1.6	33
	要介護認定あり	27 100.0	7 25.9	6 22.2	6 22.2	0 0.0	0 0.0	0 0.0	5 18.5	3 11.1	5
要介護×年齢	要介護認定あり	181 100.0	53 29.3	43 23.8	23 12.7	9 5.0	4 2.2	2 1.1	28 15.5	19 10.5	21
	70歳以上	150 100.0	55 36.7	39 26.0	19 12.7	9 6.0	2 1.3	1 0.7	13 8.7	12 8.0	6
	要介護認定なし	521 100.0	197 37.8	130 25.0	98 18.8	23 4.4	8 1.5	2 0.4	57 10.9	6 1.2	48
	70歳以上	122 100.0	45 36.9	32 26.2	14 11.5	6 4.9	2 1.6	0 0.0	14 11.5	9 7.4	5
運転×年齢	自分で運転する	191 100.0	77 40.3	47 24.6	38 19.9	4 2.1	5 2.6	1 0.5	17 8.9	2 1.0	21
	70～79歳	120 100.0	56 46.7	30 25.0	14 11.7	6 5.0	0 0.0	0 0.0	11 9.2	3 2.5	8
	自分で運転する	102 100.0	35 34.3	24 23.5	18 17.6	3 2.9	1 1.0	1 1.0	14 13.7	6 5.9	8
	70歳未満	166 100.0	64 38.6	38 22.9	31 18.7	7 4.2	2 1.2	1 0.6	22 13.3	1 0.6	21
	運転しない	331 100.0	93 28.1	70 21.1	64 19.3	21 6.3	7 2.1	3 0.9	52 15.7	21 6.3	37
	80歳以上										

	全体	問8 コミュニバスのバス停まで距離・時間									無回答
		徒歩・5分以内	徒歩・6～10分	徒歩・11～20分	徒歩・21～30分	徒歩・30分以上	徒歩・時間無回答	近くにバス停はない	バス停がどこにあるか知らない		
合計	947 100.0	93 9.8	92 9.7	82 8.7	22 2.3	18 1.9	2 0.2	228 24.1	410 43.3	265	
問1 性別	男性	409 100.0	39 9.5	56 13.7	38 9.3	4 1.0	9 2.2	1 0.2	77 18.8	185 45.2	111
	女性	511 100.0	52 10.2	33 6.5	41 8.0	17 3.3	9 1.8	1 0.2	145 28.4	213 41.7	142
問2 年齢	19歳以下	16 100.0	0 0.0	2 12.5	1 6.3	0 0.0	1 6.3	0 0.0	4 25.0	8 50.0	2
	20～29歳	22 100.0	0 0.0	0 0.0	3 13.6	2 9.1	0 0.0	0 0.0	3 13.6	14 63.6	0
	30～39歳	15 100.0	1 6.7	0 0.0	1 6.7	0 0.0	0 0.0	0 0.0	4 26.7	9 60.0	3
	40～49歳	29 100.0	3 10.3	0 0.0	0 0.0	1 3.4	1 3.4	0 0.0	8 27.6	16 55.2	6
	50～59歳	53 100.0	5 9.4	4 7.5	2 3.8	0 0.0	1 1.9	0 0.0	8 15.1	33 62.3	7
	60～69歳	73 100.0	6 8.2	8 11.0	6 8.2	1 1.4	2 2.7	0 0.0	15 20.5	35 47.9	13
	70～79歳	304 100.0	38 12.5	42 13.8	37 12.2	6 2.0	4 1.3	1 0.3	56 18.4	120 39.5	113
	80歳以上	430 100.0	40 9.3	36 8.4	32 7.4	12 2.8	9 2.1	1 0.2	129 30.0	171 39.8	120
問3 障害者手帳の種類	肢体不自由(体幹)	38 100.0	3 7.9	2 5.3	1 2.6	0 0.0	2 5.3	0 0.0	13 34.2	17 44.7	7
	肢体不自由(上肢)	57 100.0	3 5.3	2 3.5	8 14.0	1 1.8	4 7.0	0 0.0	13 22.8	26 45.6	10
	肢体不自由(下肢)	115 100.0	10 8.7	11 9.6	7 6.1	4 3.5	4 3.5	0 0.0	21 18.3	58 50.4	32
	視覚	31 100.0	1 3.2	6 19.4	2 6.5	0 0.0	1 3.2	0 0.0	7 22.6	14 45.2	10
	聴覚・平衡機能	43 100.0	5 11.6	8 18.6	4 9.3	1 2.3	1 2.3	0 0.0	6 14.0	18 41.9	13
	音声・言語・咀嚼機能	8 100.0	1 12.5	3 37.5	0 0.0	0 0.0	0 0.0	0 0.0	2 25.0	2 25.0	2
	内部障害(腎臓以外)	51 100.0	4 7.8	10 19.6	8 15.7	0 0.0	0 0.0	0 0.0	9 17.6	20 39.2	13
	内部障害(腎臓・透析あり)	22 100.0	1 4.5	4 18.2	1 4.5	1 4.5	0 0.0	0 0.0	1 4.5	14 63.6	7
	内部障害(腎臓・透析なし)	11 100.0	1 9.1	3 27.3	2 18.2	0 0.0	0 0.0	0 0.0	1 9.1	4 36.4	2
	療育手帳	37 100.0	2 5.4	1 2.7	5 13.5	0 0.0	1 2.7	0 0.0	6 16.2	22 59.5	3
	精神障害者保健福祉手帳	44 100.0	4 9.1	0 0.0	3 6.8	2 4.5	3 6.8	0 0.0	9 20.5	23 52.3	6
	障害者手帳を申請中	8 100.0	2 25.0	1 12.5	0 0.0	1 12.5	0 0.0	0 0.0	3 37.5	1 12.5	3
	持っていない	476 100.0	43 9.0	46 9.7	43 9.0	12 2.5	6 1.3	2 0.4	125 26.3	199 41.8	126
	問4 要介護度	非該当(自立)	309 100.0	32 10.4	33 10.7	25 8.1	7 2.3	6 1.9	0 0.0	55 17.8	151 48.9
要支援1		16 100.0	0 0.0	0 0.0	2 12.5	0 0.0	1 6.3	0 0.0	6 37.5	7 43.8	8
要支援2		24 100.0	2 8.3	2 8.3	2 8.3	1 4.2	0 0.0	0 0.0	4 16.7	13 54.2	5
要介護1		31 100.0	1 3.2	4 12.9	1 3.2	1 3.2	2 6.5	0 0.0	6 19.4	16 51.6	8
要介護2		43 100.0	1 2.3	5 11.6	2 4.7	2 4.7	0 0.0	0 0.0	6 14.0	27 62.8	6
要介護3		26 100.0	1 3.8	0 0.0	2 7.7	0 0.0	0 0.0	0 0.0	12 46.2	11 42.3	7
要介護4		25 100.0	1 4.0	1 4.0	0 0.0	0 0.0	1 4.0	0 0.0	6 24.0	16 64.0	6
要介護5		13 100.0	0 0.0	1 7.7	1 7.7	0 0.0	0 0.0	0 0.0	5 38.5	6 46.2	7
認定を申請中		7 100.0	0 0.0	0 0.0	0 0.0	0 0.0	0 0.0	0 0.0	2 28.6	5 71.4	2
認定を申請していない		288 100.0	27 9.4	28 9.7	26 9.0	8 2.8	6 2.1	2 0.7	83 28.8	108 37.5	66

	全体	問8 コミュバスのバス停まで距離・時間									無回答	
		徒歩・5分以内	徒歩・6～10分	徒歩・11～20分	徒歩・21～30分	徒歩・30分以上	徒歩・時間無回答	近くにバス停はない	バス停がどこにあるか知らない			
合計	947 100.0	93 9.8	92 9.7	82 8.7	22 2.3	18 1.9	2 0.2	228 24.1	410 43.3	265		
問5 居住地域	八田小	70 100.0	10 14.3	10 14.3	10 14.3	2 2.9	0 0.0	0 0.0	12 17.1	26 37.1	13	
	白根東小	63 100.0	6 9.5	11 17.5	6 9.5	0 0.0	0 0.0	0 0.0	8 12.7	32 50.8	10	
	百田小	52 100.0	2 3.8	1 1.9	1 1.9	0 0.0	2 3.8	0 0.0	18 34.6	28 53.8	13	
	飯野小	85 100.0	1 1.2	7 8.2	6 7.1	4 4.7	0 0.0	0 0.0	27 31.8	40 47.1	12	
	源小	44 100.0	3 6.8	3 6.8	2 4.5	0 0.0	1 2.3	0 0.0	13 29.5	22 50.0	15	
	芦安小	6 100.0	1 16.7	1 16.7	0 0.0	0 0.0	1 16.7	0 0.0	2 33.3	1 16.7	3	
	櫛形北小	73 100.0	1 1.4	6 8.2	9 12.3	3 4.1	4 5.5	1 1.4	30 41.1	19 26.0	15	
	豊小	61 100.0	5 8.2	9 14.8	5 8.2	2 3.3	2 3.3	0 0.0	11 18.0	27 44.3	16	
	小笠原小	112 100.0	11 9.8	15 13.4	16 14.3	3 2.7	1 0.9	0 0.0	14 12.5	52 46.4	31	
	櫛形西小	47 100.0	6 12.8	5 10.6	0 0.0	2 4.3	2 4.3	0 0.0	16 34.0	16 34.0	19	
	若草小	100 100.0	19 19.0	10 10.0	9 9.0	2 2.0	1 1.0	0 0.0	16 16.0	43 43.0	30	
	若草南小	32 100.0	4 12.5	2 6.3	2 6.3	1 3.1	0 0.0	0 0.0	4 12.5	19 59.4	8	
	大明小	79 100.0	10 12.7	3 3.8	7 8.9	1 1.3	0 0.0	0 0.0	17 21.5	41 51.9	26	
	南湖小	46 100.0	5 10.9	4 8.7	2 4.3	1 2.2	2 4.3	1 2.2	16 34.8	15 32.6	11	
	落合小	28 100.0	2 7.1	0 0.0	3 10.7	0 0.0	2 7.1	0 0.0	10 35.7	11 39.3	11	
	その他	3 100.0	0 0.0	2 66.7	0 0.0	0 0.0	0 0.0	0 0.0	0 0.0	1 33.3	3	
	問6 居住場所	自宅	866 100.0	89 10.3	87 10.0	82 9.5	22 2.5	17 2.0	2 0.2	203 23.4	364 42.0	231
		市内の施設	49 100.0	4 8.2	1 2.0	0 0.0	0 0.0	0 0.0	0 0.0	15 30.6	29 59.2	6
		グループホーム等	22 100.0	0 0.0	1 4.5	0 0.0	0 0.0	1 4.5	0 0.0	8 36.4	12 54.5	3
その他		22 100.0	0 0.0	1 4.5	0 0.0	0 0.0	1 4.5	0 0.0	8 36.4	12 54.5	3	
問7 同居家族	一人暮らし	81 100.0	9 11.1	7 8.6	6 7.4	3 3.7	1 1.2	1 1.2	20 24.7	34 42.0	31	
	夫もしくは妻	490 100.0	60 12.2	58 11.8	52 10.6	10 2.0	10 2.0	1 0.2	107 21.8	192 39.2	124	
	子ども	458 100.0	44 9.6	51 11.1	42 9.2	11 2.4	6 1.3	0 0.0	110 24.0	194 42.4	112	
	親	77 100.0	7 9.1	5 6.5	4 5.2	1 1.3	3 3.9	0 0.0	14 18.2	43 55.8	14	
	孫	191 100.0	29 15.2	24 12.6	17 8.9	4 2.1	5 2.6	0 0.0	39 20.4	73 38.2	58	
	その他	43 100.0	3 7.0	5 11.6	5 11.6	2 4.7	0 0.0	0 0.0	7 16.3	21 48.8	4	
問14 外出時の状況	1人で外出できる	583 100.0	71 12.2	63 10.8	51 8.7	14 2.4	9 1.5	2 0.3	124 21.3	249 42.7	161	
	少し手伝ってもらえば外出できる	49 100.0	3 6.1	8 16.3	3 6.1	1 2.0	0 0.0	0 0.0	15 30.6	19 38.8	17	
	付き添いがないと外出できない	211 100.0	7 3.3	14 6.6	14 6.6	5 2.4	6 2.8	0 0.0	51 24.2	114 54.0	37	
	外出できない	17 100.0	1 5.9	1 5.9	1 5.9	0 0.0	0 0.0	0 0.0	10 58.8	4 23.5	6	
	その他	17 100.0	1 5.9	1 5.9	1 5.9	0 0.0	0 0.0	0 0.0	10 58.8	4 23.5	6	

	全体	問8 コミュバスのバス停まで距離・時間									無回答
		徒歩・5分以内	徒歩・6～10分	徒歩・11～20分	徒歩・21～30分	徒歩・30分以上	徒歩・時間無回答	近くにバス停はない	バス停がどこにあるか知らない		
合計	947 100.0	93 9.8	92 9.7	82 8.7	22 2.3	18 1.9	2 0.2	228 24.1	410 43.3	265	
問3 手帳の種類 (3分)	身体障害者手帳	274 100.0	21 7.7	34 12.4	23 8.4	6 2.2	6 2.2	0 0.0	53 19.3	131 47.8	78
	療育手帳	37 100.0	2 5.4	1 2.7	5 13.5	0 0.0	1 2.7	0 0.0	6 16.2	22 59.5	3
	精神障害者保健福祉手帳	44 100.0	4 9.1	0 0.0	3 6.8	2 4.5	3 6.8	0 0.0	9 20.5	23 52.3	6
	障害者手帳を申請中	8 100.0	2 25.0	1 12.5	0 0.0	1 12.5	0 0.0	0 0.0	3 37.5	1 12.5	3
	持っていない	476 100.0	43 9.0	46 9.7	43 9.0	12 2.5	6 1.3	2 0.4	125 26.3	199 41.8	126
	要支援	40 100.0	2 5.0	2 5.0	4 10.0	1 2.5	1 2.5	0 0.0	10 25.0	20 50.0	13
問4 要介護認定	軽度(要介護1～2)	74 100.0	2 2.7	9 12.2	3 4.1	3 4.1	2 2.7	0 0.0	12 16.2	43 58.1	14
	中重度(要介護3～5)	64 100.0	2 3.1	2 3.1	3 4.7	0 0.0	1 1.6	0 0.0	23 35.9	33 51.6	20
	申請中	7 100.0	0 0.0	0 0.0	0 0.0	0 0.0	0 0.0	0 0.0	2 28.6	5 71.4	2
	自立、認定なし	597 100.0	59 9.9	61 10.2	51 8.5	15 2.5	12 2.0	2 0.3	138 23.1	259 43.4	130
手帳×要介護	手帳あり 要介護認定あり	83 100.0	5 6.0	8 9.6	8 9.6	4 4.8	2 2.4	0 0.0	17 20.5	39 47.0	23
	障害者手帳あり 要介護認定なし	208 100.0	17 8.2	21 10.1	13 6.3	4 1.9	7 3.4	0 0.0	41 19.7	105 50.5	40
	手帳なし 要介護認定あり	83 100.0	1 1.2	4 4.8	0 0.0	0 0.0	1 1.2	0 0.0	22 26.5	55 66.3	18
	手帳・認定ともになし	338 100.0	35 10.4	34 10.1	34 10.1	11 3.3	4 1.2	2 0.6	89 26.3	129 38.2	82
	要介護認定あり 要介護認定あり	25 100.0	1 4.0	2 8.0	3 12.0	1 4.0	0 0.0	0 0.0	4 16.0	14 56.0	7
要介護×年齢	要介護認定あり 70歳以上	160 100.0	5 3.1	11 6.9	7 4.4	3 1.9	4 2.5	0 0.0	43 26.9	87 54.4	42
	要介護認定なし 70歳未満	144 100.0	12 8.3	10 6.9	8 5.6	3 2.1	5 3.5	0 0.0	27 18.8	79 54.9	12
	要介護認定なし 70歳以上	451 100.0	47 10.4	51 11.3	43 9.5	12 2.7	7 1.6	2 0.4	110 24.4	179 39.7	118
	自分で運転する 70歳未満	115 100.0	12 10.4	8 7.0	4 3.5	3 2.6	2 1.7	0 0.0	20 17.4	66 57.4	12
運転×年齢	自分で運転する 70～79歳	154 100.0	17 11.0	26 16.9	18 11.7	1 0.6	3 1.9	1 0.6	20 13.0	68 44.2	58
	自分で運転する 80歳以上	104 100.0	15 14.4	12 11.5	9 8.7	4 3.8	1 1.0	1 1.0	32 30.8	30 28.8	24
	運転しない 70歳未満	93 100.0	3 3.2	6 6.5	9 9.7	1 1.1	2 2.2	0 0.0	22 23.7	50 53.8	17
	運転しない 70～79歳	140 100.0	20 14.3	15 10.7	17 12.1	5 3.6	1 0.7	0 0.0	32 22.9	50 35.7	47
	運転しない 80歳以上	293 100.0	20 6.8	21 7.2	19 6.5	8 2.7	7 2.4	0 0.0	87 29.7	131 44.7	75

		全体	問9乗り物を使った外出日数						無回答
			0日	5日以内	6~10日	11~15日	16~25日	25日以上	
合 計		912 100.0	86 9.4	299 32.8	192 21.1	69 7.6	141 15.5	125 13.7	300
問1 性別	男性	418 100.0	26 6.2	115 27.5	68 16.3	40 9.6	87 20.8	82 19.6	102
	女性	472 100.0	58 12.3	176 37.3	119 25.2	28 5.9	49 10.4	42 8.9	181
問2 年齢	19歳以下	18 100.0	1 5.6	6 33.3	2 11.1	1 5.6	2 11.1	6 33.3	0
	20~29歳	13 100.0	1 7.7	5 38.5	2 15.4	1 7.7	3 23.1	1 7.7	9
	30~39歳	16 100.0	3 18.8	2 12.5	2 12.5	0 0.0	4 25.0	5 31.3	2
	40~49歳	26 100.0	2 7.7	4 15.4	7 26.9	2 7.7	6 23.1	5 19.2	9
	50~59歳	50 100.0	2 4.0	10 20.0	3 6.0	4 8.0	14 28.0	17 34.0	10
	60~69歳	65 100.0	6 9.2	14 21.5	13 20.0	7 10.8	12 18.5	13 20.0	21
	70~79歳	302 100.0	22 7.3	82 27.2	72 23.8	25 8.3	52 17.2	49 16.2	115
	80歳以上	417 100.0	49 11.8	172 41.2	90 21.6	29 7.0	48 11.5	29 7.0	133
問3 障害者手帳の種類	肢体不自由 (体幹)	34 100.0	6 17.6	12 35.3	4 11.8	2 5.9	5 14.7	5 14.7	11
	肢体不自由 (上肢)	58 100.0	5 8.6	22 37.9	8 13.8	6 10.3	9 15.5	8 13.8	9
	肢体不自由 (下肢)	123 100.0	8 6.5	41 33.3	28 22.8	11 8.9	17 13.8	18 14.6	24
	視覚	33 100.0	2 6.1	17 51.5	5 15.2	2 6.1	4 12.1	3 9.1	8
	聴覚・平衡機能	47 100.0	3 6.4	20 42.6	6 12.8	6 12.8	8 17.0	4 8.5	9
	音声・言語・咀嚼 機能	8 100.0	1 12.5	2 25.0	2 25.0	1 12.5	2 25.0	0 0.0	2
	内部障害 (腎臓以外)	56 100.0	2 3.6	13 23.2	14 25.0	8 14.3	12 21.4	7 12.5	8
	内部障害 (腎臓・透析あり)	23 100.0	1 4.3	5 21.7	1 4.3	3 13.0	7 30.4	6 26.1	6
	内部障害 (腎臓・透析なし)	9 100.0	0 0.0	3 33.3	0 0.0	0 0.0	5 55.6	1 11.1	4
	療育手帳	32 100.0	3 9.4	13 40.6	4 12.5	0 0.0	6 18.8	6 18.8	8
	精神障害者保健福祉 手帳	34 100.0	3 8.8	10 29.4	6 17.6	1 2.9	9 26.5	5 14.7	16
	障害者手帳を申請中	5 100.0	2 40.0	2 40.0	1 20.0	0 0.0	0 0.0	0 0.0	6
	持っていない	446 100.0	47 10.5	146 32.7	105 23.5	30 6.7	59 13.2	59 13.2	156
問4 要介護度	非該当(自立)	317 100.0	20 6.3	90 28.4	68 21.5	25 7.9	56 17.7	58 18.3	56
	要支援1	19 100.0	1 5.3	11 57.9	2 10.5	1 5.3	2 10.5	2 10.5	5
	要支援2	23 100.0	0 0.0	12 52.2	6 26.1	2 8.7	2 8.7	1 4.3	6
	要介護1	30 100.0	2 6.7	11 36.7	8 26.7	4 13.3	4 13.3	1 3.3	9
	要介護2	43 100.0	6 14.0	15 34.9	9 20.9	2 4.7	10 23.3	1 2.3	6
	要介護3	23 100.0	11 47.8	8 34.8	2 8.7	1 4.3	1 4.3	0 0.0	10
	要介護4	20 100.0	6 30.0	8 40.0	3 15.0	0 0.0	2 10.0	1 5.0	11
	要介護5	14 100.0	7 50.0	1 7.1	2 14.3	2 14.3	2 14.3	0 0.0	6
	認定を申請中	8 100.0	1 12.5	5 62.5	2 25.0	0 0.0	0 0.0	0 0.0	1
	認定を申請してい ない	280 100.0	17 6.1	84 30.0	71 25.4	23 8.2	40 14.3	45 16.1	74

	全体	問9乗り物を使った外出日数							無回答	
		0日	5日以内	6~10日	11~15日	16~25日	25日以上			
合 計	912 100.0	86 9.4	299 32.8	192 21.1	69 7.6	141 15.5	125 13.7	300		
問5 居住地域	八田小	68 100.0	7 10.3	22 32.4	14 20.6	6 8.8	11 16.2	8 11.8	15	
	白根東小	57 100.0	4 7.0	15 26.3	15 26.3	5 8.8	10 17.5	8 14.0	16	
	百田小	53 100.0	3 5.7	20 37.7	10 18.9	6 11.3	8 15.1	6 11.3	12	
	飯野小	72 100.0	10 13.9	22 30.6	17 23.6	5 6.9	10 13.9	8 11.1	25	
	源小	44 100.0	5 11.4	10 22.7	13 29.5	4 9.1	7 15.9	5 11.4	15	
	芦安小	7 100.0	1 14.3	2 28.6	1 14.3	0 0.0	2 28.6	1 14.3	2	
	櫛形北小	62 100.0	9 14.5	13 21.0	17 27.4	5 8.1	10 16.1	8 12.9	26	
	豊小	63 100.0	3 4.8	30 47.6	6 9.5	7 11.1	9 14.3	8 12.7	14	
	小笠原小	117 100.0	11 9.4	46 39.3	23 19.7	9 7.7	18 15.4	10 8.5	26	
	櫛形西小	55 100.0	2 3.6	15 27.3	14 25.5	6 10.9	5 9.1	13 23.6	11	
	若草小	99 100.0	11 11.1	37 37.4	21 21.2	4 4.0	15 15.2	11 11.1	31	
	若草南小	30 100.0	1 3.3	17 56.7	2 6.7	4 13.3	2 6.7	4 13.3	10	
	大明小	76 100.0	3 3.9	22 28.9	17 22.4	4 5.3	17 22.4	13 17.1	29	
	南湖小	43 100.0	8 18.6	8 18.6	9 20.9	2 4.7	5 11.6	11 25.6	14	
	落合小	29 100.0	2 6.9	8 27.6	6 20.7	1 3.4	6 20.7	6 20.7	10	
	その他	3 100.0	0 0.0	1 33.3	0 0.0	1 33.3	1 33.3	0 0.0	3	
	問6 居住場所	自宅	839 100.0	60 7.2	269 32.1	184 21.9	68 8.1	134 16.0	124 14.8	258
		市内の施設 グループホーム等	47 100.0	23 48.9	19 40.4	1 2.1	0 0.0	3 6.4	1 2.1	8
		その他	19 100.0	2 10.5	8 42.1	5 26.3	0 0.0	4 21.1	0 0.0	6
問7 同居家族	一人暮らし	86 100.0	7 8.1	31 36.0	19 22.1	4 4.7	11 12.8	14 16.3	26	
	夫もしくは妻	477 100.0	23 4.8	139 29.1	105 22.0	43 9.0	83 17.4	84 17.6	137	
	子ども	434 100.0	27 6.2	144 33.2	97 22.4	38 8.8	70 16.1	58 13.4	136	
	親	77 100.0	7 9.1	16 20.8	10 13.0	5 6.5	18 23.4	21 27.3	14	
	孫	181 100.0	12 6.6	65 35.9	41 22.7	14 7.7	30 16.6	19 10.5	68	
その他	39 100.0	4 10.3	15 38.5	4 10.3	3 7.7	6 15.4	7 17.9	8		
問8 山交バス停	バス停まで10分以内	539 100.0	44 8.2	163 30.2	109 20.2	49 9.1	92 17.1	82 15.2	119	
	バス停まで11分以上	197 100.0	15 7.6	82 41.6	37 18.8	12 6.1	27 13.7	24 12.2	53	
	近くにバス停はない	95 100.0	15 15.8	25 26.3	27 28.4	7 7.4	12 12.6	9 9.5	45	
	バス停がどこにあるか 知らない	38 100.0	7 18.4	15 39.5	7 18.4	0 0.0	5 13.2	4 10.5	6	
問14 外出時の 状況	1人で外出できる	580 100.0	34 5.9	166 28.6	119 20.5	47 8.1	107 18.4	107 18.4	164	
	少し手伝ってもらえば 外出できる	51 100.0	2 3.9	27 52.9	15 29.4	1 2.0	4 7.8	2 3.9	15	
	付き添いがないと 外出できない	189 100.0	30 15.9	77 40.7	42 22.2	13 6.9	18 9.5	9 4.8	59	
	外出できない	14 100.0	11 78.6	1 7.1	0 0.0	0 0.0	2 14.3	0 0.0	9	

	全体	問8 コミュバスのバス停まで距離・時間									無回答
		徒歩・5分以内	徒歩・6～10分	徒歩・11～20分	徒歩・21～30分	徒歩・30分以上	徒歩・時間無回答	近くにバス停はない	バス停がどこにあるか知らない		
合計	947 100.0	93 9.8	92 9.7	82 8.7	22 2.3	18 1.9	2 0.2	228 24.1	410 43.3	265	
問3 手帳の種類 (3分類)	身体障害者手帳	274 100.0	21 7.7	34 12.4	23 8.4	6 2.2	6 2.2	0 0.0	53 19.3	131 47.8	78
	療育手帳	37 100.0	2 5.4	1 2.7	5 13.5	0 0.0	1 2.7	0 0.0	6 16.2	22 59.5	3
	精神障害者保健福祉手帳	44 100.0	4 9.1	0 0.0	3 6.8	2 4.5	3 6.8	0 0.0	9 20.5	23 52.3	6
	障害者手帳を申請中	8 100.0	2 25.0	1 12.5	0 0.0	1 12.5	0 0.0	0 0.0	3 37.5	1 12.5	3
	持っていない	476 100.0	43 9.0	46 9.7	43 9.0	12 2.5	6 1.3	2 0.4	125 26.3	199 41.8	126
	要支援	40 100.0	2 5.0	2 5.0	4 10.0	1 2.5	1 2.5	0 0.0	10 25.0	20 50.0	13
問4 要介護認定	軽度(要介護1～2)	74 100.0	2 2.7	9 12.2	3 4.1	3 4.1	2 2.7	0 0.0	12 16.2	43 58.1	14
	中重度(要介護3～5)	64 100.0	2 3.1	2 3.1	3 4.7	0 0.0	1 1.6	0 0.0	23 35.9	33 51.6	20
	申請中	7 100.0	0 0.0	0 0.0	0 0.0	0 0.0	0 0.0	0 0.0	2 28.6	5 71.4	2
	自立、認定なし	597 100.0	59 9.9	61 10.2	51 8.5	15 2.5	12 2.0	2 0.3	138 23.1	259 43.4	130
手帳×要介護	手帳あり 要介護認定あり	83 100.0	5 6.0	8 9.6	8 9.6	4 4.8	2 2.4	0 0.0	17 20.5	39 47.0	23
	障害者手帳あり 要介護認定なし	208 100.0	17 8.2	21 10.1	13 6.3	4 1.9	7 3.4	0 0.0	41 19.7	105 50.5	40
	手帳なし 要介護認定あり	83 100.0	1 1.2	4 4.8	0 0.0	0 0.0	1 1.2	0 0.0	22 26.5	55 66.3	18
	手帳・認定ともになし	338 100.0	35 10.4	34 10.1	34 10.1	11 3.3	4 1.2	2 0.6	89 26.3	129 38.2	82
	要介護×年齢	要介護認定あり 要介護認定あり	25 100.0	1 4.0	2 8.0	3 12.0	1 4.0	0 0.0	0 0.0	4 16.0	14 56.0
要介護認定あり 70歳以上	160 100.0	5 3.1	11 6.9	7 4.4	3 1.9	4 2.5	0 0.0	43 26.9	87 54.4	42	
要介護認定なし 70歳未満	144 100.0	12 8.3	10 6.9	8 5.6	3 2.1	5 3.5	0 0.0	27 18.8	79 54.9	12	
要介護認定なし 70歳以上	451 100.0	47 10.4	51 11.3	43 9.5	12 2.7	7 1.6	2 0.4	110 24.4	179 39.7	118	
運転×年齢	自分で運転する 70歳未満	115 100.0	12 10.4	8 7.0	4 3.5	3 2.6	2 1.7	0 0.0	20 17.4	66 57.4	12
	自分で運転する 70～79歳	154 100.0	17 11.0	26 16.9	18 11.7	1 0.6	3 1.9	1 0.6	20 13.0	68 44.2	58
	自分で運転する 80歳以上	104 100.0	15 14.4	12 11.5	9 8.7	4 3.8	1 1.0	1 1.0	32 30.8	30 28.8	24
	運転しない 70歳未満	93 100.0	3 3.2	6 6.5	9 9.7	1 1.1	2 2.2	0 0.0	22 23.7	50 53.8	17
	運転しない 70～79歳	140 100.0	20 14.3	15 10.7	17 12.1	5 3.6	1 0.7	0 0.0	32 22.9	50 35.7	47
	運転しない 80歳以上	293 100.0	20 6.8	21 7.2	19 6.5	8 2.7	7 2.4	0 0.0	87 29.7	131 44.7	75

		全体	問10公共交通機関利用の外出日数							無回答	非該当※
			0日	5日以内	6~10日	11~15日	15~25日	25日以上			
合 計		647 100.0	516 79.8	110 17.0	15 2.3	2 0.3	4 0.6	0 0.0	179	386	
問1 性別	男性	318 100.0	261 82.1	48 15.1	6 1.9	1 0.3	2 0.6	0 0.0	74	128	
	女性	317 100.0	248 78.2	58 18.3	8 2.5	1 0.3	2 0.6	0 0.0	97	239	
問2 年齢	19歳以下	15 100.0	9 60.0	3 20.0	0 0.0	0 0.0	3 20.0	0 0.0	2	1	
	20~29歳	11 100.0	8 72.7	3 27.3	0 0.0	0 0.0	0 0.0	0 0.0	1	10	
	30~39歳	10 100.0	9 90.0	1 10.0	0 0.0	0 0.0	0 0.0	0 0.0	3	5	
	40~49歳	19 100.0	16 84.2	2 10.5	1 5.3	0 0.0	0 0.0	0 0.0	5	11	
	50~59歳	46 100.0	38 82.6	8 17.4	0 0.0	0 0.0	0 0.0	0 0.0	2	12	
	60~69歳	48 100.0	38 79.2	9 18.8	1 2.1	0 0.0	0 0.0	0 0.0	11	27	
	70~79歳	218 100.0	175 80.3	39 17.9	3 1.4	0 0.0	1 0.5	0 0.0	62	137	
	80歳以上	276 100.0	221 80.1	43 15.6	10 3.6	2 0.7	0 0.0	0 0.0	92	182	
問3 障害者手帳の種類	肢体不自由(体幹)	25 100.0	22 88.0	3 12.0	0 0.0	0 0.0	0 0.0	0 0.0	3	17	
	肢体不自由(上肢)	45 100.0	37 82.2	7 15.6	1 2.2	0 0.0	0 0.0	0 0.0	8	14	
	肢体不自由(下肢)	97 100.0	76 78.4	18 18.6	2 2.1	1 1.0	0 0.0	0 0.0	18	32	
	視覚	27 100.0	19 70.4	8 29.6	0 0.0	0 0.0	0 0.0	0 0.0	4	10	
	聴覚・平衡機能	30 100.0	19 63.3	8 26.7	3 10.0	0 0.0	0 0.0	0 0.0	14	12	
	音声・言語・咀嚼機能	3 100.0	3 100.0	0 0.0	0 0.0	0 0.0	0 0.0	0 0.0	4	3	
	内部障害(腎臓以外)	39 100.0	33 84.6	5 12.8	1 2.6	0 0.0	0 0.0	0 0.0	15	10	
	内部障害(腎臓・透析あり)	16 100.0	12 75.0	3 18.8	1 6.3	0 0.0	0 0.0	0 0.0	6	7	
	内部障害(腎臓・透析なし)	8 100.0	6 75.0	2 25.0	0 0.0	0 0.0	0 0.0	0 0.0	1	4	
	療育手帳	26 100.0	19 73.1	4 15.4	0 0.0	0 0.0	3 11.5	0 0.0	3	11	
	精神障害者保健福祉手帳	27 100.0	22 81.5	5 18.5	0 0.0	0 0.0	0 0.0	0 0.0	4	19	
	障害者手帳を申請中	1 100.0	0 0.0	1 100.0	0 0.0	0 0.0	0 0.0	0 0.0	2	8	
	持っていない	324 100.0	267 82.4	48 14.8	8 2.5	1 0.3	0 0.0	0 0.0	75	203	
問4 要介護度	非該当(自立)	246 100.0	195 79.3	37 15.0	9 3.7	1 0.4	4 1.6	0 0.0	51	76	
	要支援1	13 100.0	8 61.5	5 38.5	0 0.0	0 0.0	0 0.0	0 0.0	5	6	
	要支援2	19 100.0	14 73.7	4 21.1	1 5.3	0 0.0	0 0.0	0 0.0	4	6	
	要介護1	23 100.0	20 87.0	3 13.0	0 0.0	0 0.0	0 0.0	0 0.0	5	11	
	要介護2	29 100.0	24 82.8	5 17.2	0 0.0	0 0.0	0 0.0	0 0.0	8	12	
	要介護3	9 100.0	8 88.9	1 11.1	0 0.0	0 0.0	0 0.0	0 0.0	3	21	
	要介護4	14 100.0	13 92.9	1 7.1	0 0.0	0 0.0	0 0.0	0 0.0	0	17	
	要介護5	6 100.0	4 66.7	1 16.7	1 16.7	0 0.0	0 0.0	0 0.0	1	13	
	認定を申請中	5 100.0	3 60.0	2 40.0	0 0.0	0 0.0	0 0.0	0 0.0	2	2	
	認定を申請していない	210 100.0	175 83.3	31 14.8	3 1.4	1 0.5	0 0.0	0 0.0	53	91	

※問9で「0日」又は無回答

	全体	問10公共交通機関利用の外出日数							無回答	非該当※	
		0日	5日以内	6~10日	11~15日	15~25日	25日以上				
合 計	647 100.0	516 79.8	110 17.0	15 2.3	2 0.3	4 0.6	0 0.0	179	386		
問5 居住地域	八田小	53 100.0	45 84.9	7 13.2	1 1.9	0 0.0	0 0.0	0 0.0	8	22	
	白根東小	41 100.0	32 78.0	6 14.6	2 4.9	0 0.0	1 2.4	0 0.0	12	20	
	百田小	40 100.0	29 72.5	10 25.0	1 2.5	0 0.0	0 0.0	0 0.0	10	15	
	飯野小	48 100.0	35 72.9	12 25.0	1 2.1	0 0.0	0 0.0	0 0.0	14	35	
	源小	30 100.0	26 86.7	3 10.0	1 3.3	0 0.0	0 0.0	0 0.0	9	20	
	芦安小	4 100.0	3 75.0	0 0.0	0 0.0	0 0.0	1 25.0	0 0.0	2	3	
	櫛形北小	43 100.0	39 90.7	4 9.3	0 0.0	0 0.0	0 0.0	0 0.0	10	35	
	豊小	45 100.0	37 82.2	6 13.3	2 4.4	0 0.0	0 0.0	0 0.0	15	17	
	小笠原小	85 100.0	69 81.2	14 16.5	0 0.0	1 1.2	1 1.2	0 0.0	21	37	
	櫛形西小	46 100.0	34 73.9	10 21.7	1 2.2	0 0.0	1 2.2	0 0.0	7	13	
	若草小	69 100.0	55 79.7	11 15.9	2 2.9	1 1.4	0 0.0	0 0.0	19	42	
	若草南小	17 100.0	15 88.2	2 11.8	0 0.0	0 0.0	0 0.0	0 0.0	12	11	
	大明小	62 100.0	48 77.4	11 17.7	3 4.8	0 0.0	0 0.0	0 0.0	11	32	
	南湖小	25 100.0	19 76.0	6 24.0	0 0.0	0 0.0	0 0.0	0 0.0	10	22	
	落合小	19 100.0	17 89.5	2 10.5	0 0.0	0 0.0	0 0.0	0 0.0	8	12	
	その他	3 100.0	1 33.3	1 33.3	1 33.3	0 0.0	0 0.0	0 0.0	0	3	
	問6 居住場所	自宅	607 100.0	484 79.7	103 17.0	14 2.3	2 0.3	4 0.7	0 0.0	172	318
		市内の施設 グループホーム等	22 100.0	18 81.8	4 18.2	0 0.0	0 0.0	0 0.0	0 0.0	2	31
その他		15 100.0	12 80.0	3 20.0	0 0.0	0 0.0	0 0.0	0 0.0	2	8	
問7 同居家族	一人暮らし	64 100.0	50 78.1	11 17.2	1 1.6	1 1.6	1 1.6	0 0.0	15	33	
	夫もしくは妻	345 100.0	281 81.4	58 16.8	6 1.7	0 0.0	0 0.0	0 0.0	109	160	
	子ども	321 100.0	261 81.3	51 15.9	8 2.5	1 0.3	0 0.0	0 0.0	86	163	
	親	58 100.0	47 81.0	7 12.1	1 1.7	0 0.0	3 5.2	0 0.0	12	21	
	孫	133 100.0	105 78.9	22 16.5	5 3.8	1 0.8	0 0.0	0 0.0	36	80	
	その他	27 100.0	20 74.1	6 22.2	0 0.0	0 0.0	1 3.7	0 0.0	8	12	
問8 山交バス停	バス停まで10分以内	394 100.0	314 79.7	64 16.2	10 2.5	2 0.5	4 1.0	0 0.0	101	163	
	バス停まで11分以上	147 100.0	111 75.5	33 22.4	3 2.0	0 0.0	0 0.0	0 0.0	35	68	
	近くにバス停はない	57 100.0	47 82.5	9 15.8	1 1.8	0 0.0	0 0.0	0 0.0	23	60	
	バス停がどこにあるか 知らない	26 100.0	23 88.5	3 11.5	0 0.0	0 0.0	0 0.0	0 0.0	5	13	
問14 外出時の 状況	1人で外出できる	428 100.0	329 76.9	82 19.2	11 2.6	2 0.5	4 0.9	0 0.0	118	198	
	少し手伝ってもらえば 外出できる	38 100.0	28 73.7	9 23.7	1 2.6	0 0.0	0 0.0	0 0.0	11	17	
	付き添いがないと 外出できない	136 100.0	122 89.7	13 9.6	1 0.7	0 0.0	0 0.0	0 0.0	23	89	
	外出できない	2 100.0	2 100.0	0 0.0	0 0.0	0 0.0	0 0.0	0 0.0	1	20	

※問9で「0日」又は無回答

	全体	問10公共交通機関利用の外出日数								
		0日	5日以内	6~10日	11~15日	15~25日	25日以上	無回答	非該当※	
合 計	647 100.0	516 79.8	110 17.0	15 2.3	2 0.3	4 0.6	0 0.0	179	386	
問3 手帳の種類 (3分類)	身体障害者手帳	214 100.0	165 77.1	42 19.6	6 2.8	1 0.5	0 0.0	0 0.0	58	80
	療育手帳	26 100.0	19 73.1	4 15.4	0 0.0	0 0.0	3 11.5	0 0.0	3	11
	精神障害者保健福祉手帳	27 100.0	22 81.5	5 18.5	0 0.0	0 0.0	0 0.0	0 0.0	4	19
	障害者手帳を申請中	1 100.0	0 0.0	1 100.0	0 0.0	0 0.0	0 0.0	0 0.0	2	8
	持っていない	324 100.0	267 82.4	48 14.8	8 2.5	1 0.3	0 0.0	0 0.0	75	203
	問4 要介護認定	要支援	32 100.0	22 68.8	9 28.1	1 3.1	0 0.0	0 0.0	0 0.0	9
	軽度(要介護1~2)	52 100.0	44 84.6	8 15.4	0 0.0	0 0.0	0 0.0	0 0.0	13	23
	中重度(要介護3~5)	29 100.0	25 86.2	3 10.3	1 3.4	0 0.0	0 0.0	0 0.0	4	51
	申請中	5 100.0	3 60.0	2 40.0	0 0.0	0 0.0	0 0.0	0 0.0	2	2
	自立、認定なし	456 100.0	370 81.1	68 14.9	12 2.6	2 0.4	4 0.9	0 0.0	104	167
手帳×要介護	手帳あり	60 100.0	45 75.0	14 23.3	1 1.7	0 0.0	0 0.0	0 0.0	16	30
	要介護認定あり	165 100.0	131 79.4	25 15.2	5 3.0	1 0.6	3 1.8	0 0.0	34	49
	障害者手帳あり	48 100.0	41 85.4	6 12.5	1 2.1	0 0.0	0 0.0	0 0.0	8	45
	手帳なし	255 100.0	212 83.1	37 14.5	5 2.0	1 0.4	0 0.0	0 0.0	57	108
	要介護認定あり	16 100.0	8 50.0	7 43.8	1 6.3	0 0.0	0 0.0	0 0.0	3	13
	要介護認定あり	102 100.0	86 84.3	15 14.7	1 1.0	0 0.0	0 0.0	0 0.0	25	75
要介護×年齢	70歳以上	113 100.0	93 82.3	16 14.2	1 0.9	0 0.0	3 2.7	0 0.0	14	29
	要介護認定なし	341 100.0	276 80.9	51 15.0	11 3.2	2 0.6	1 0.3	0 0.0	90	138
	70歳未満	87 100.0	75 86.2	12 13.8	0 0.0	0 0.0	0 0.0	0 0.0	15	25
	自分で運転する	127 100.0	113 89.0	14 11.0	0 0.0	0 0.0	0 0.0	0 0.0	27	58
	70~79歳	75 100.0	68 90.7	4 5.3	2 2.7	1 1.3	0 0.0	0 0.0	24	29
	80歳以上	65 100.0	44 67.7	16 24.6	2 3.1	0 0.0	3 4.6	0 0.0	10	35
運転×年齢	運転しない	86 100.0	58 67.4	24 27.9	3 3.5	0 0.0	1 1.2	0 0.0	34	67
	70~79歳	187 100.0	140 74.9	39 20.9	7 3.7	1 0.5	0 0.0	0 0.0	59	122
	運転しない	87 100.0	75 86.2	12 13.8	0 0.0	0 0.0	0 0.0	0 0.0	15	25
	自分で運転する	127 100.0	113 89.0	14 11.0	0 0.0	0 0.0	0 0.0	0 0.0	27	58
	70~79歳	75 100.0	68 90.7	4 5.3	2 2.7	1 1.3	0 0.0	0 0.0	24	29
	80歳以上	65 100.0	44 67.7	16 24.6	2 3.1	0 0.0	3 4.6	0 0.0	10	35

※問9で「0日」又は無回答

		全体	問11-1 乗り物でよく行く場所・平日											
			病院・ 整骨・ 治療院 など	通所・ 福祉施 設・デ イケア 等	市役 所・銀 行・郵 便局な ど	公共の 施設 (公園・ 図書館 など)	温泉	娯楽・ 買物・ 食事・ 趣味の 場所	会社な ど(自 営業含 む)	学校 (盲・聾 学校、 支援学 校含む)	親戚・ 友人・ 知人の 家	外出し ない	その他	無回答
合計		1119 100.0	725 64.8	153 13.7	250 22.3	44 3.9	168 15.0	478 42.7	65 5.8	14 1.3	194 17.3	111 9.9	70 6.3	93
問1 性別	男性	488 100.0	307 62.9	54 11.1	126 25.8	27 5.5	73 15.0	218 44.7	44 9.0	8 1.6	79 16.2	35 7.2	44 9.0	32
	女性	601 100.0	399 66.4	97 16.1	115 19.1	13 2.2	94 15.6	245 40.8	21 3.5	6 1.0	109 18.1	72 12.0	22 3.7	52
問2 年齢	19歳以下	18 100.0	5 27.8	3 16.7	1 5.6	2 11.1	0 0.0	4 22.2	1 5.6	10 55.6	2 11.1	2 11.1	0 0.0	0
	20～29歳	21 100.0	9 42.9	10 47.6	4 19.0	1 4.8	0 0.0	10 47.6	2 9.5	0 0.0	2 9.5	2 9.5	2 9.5	1
	30～39歳	18 100.0	7 38.9	4 22.2	2 11.1	1 5.6	0 0.0	8 44.4	6 33.3	1 5.6	4 22.2	2 11.1	1 5.6	0
	40～49歳	31 100.0	22 71.0	9 29.0	7 22.6	1 3.2	3 9.7	17 54.8	7 22.6	0 0.0	2 6.5	2 6.5	1 3.2	4
	50～59歳	59 100.0	33 55.9	6 10.2	17 28.8	5 8.5	5 8.5	23 39.0	19 32.2	0 0.0	3 5.1	2 3.4	3 5.1	1
	60～69歳	82 100.0	49 59.8	8 9.8	25 30.5	4 4.9	13 15.9	42 51.2	13 15.9	1 1.2	12 14.6	6 7.3	7 8.5	4
	70～79歳	382 100.0	257 67.3	22 5.8	100 26.2	19 5.0	82 21.5	201 52.6	12 3.1	2 0.5	85 22.3	28 7.3	30 7.9	35
	80歳以上	503 100.0	338 67.2	91 18.1	94 18.7	11 2.2	64 12.7	170 33.8	5 1.0	0 0.0	83 16.5	67 13.3	26 5.2	47
問3 障害者 手帳の 種類	肢体不自由 (体幹)	44 100.0	26 59.1	11 25.0	7 15.9	2 4.5	4 9.1	14 31.8	1 2.3	2 4.5	6 13.6	7 15.9	2 4.5	1
	肢体不自由 (上肢)	66 100.0	42 63.6	17 25.8	12 18.2	2 3.0	8 12.1	25 37.9	4 6.1	2 3.0	9 13.6	8 12.1	4 6.1	1
	肢体不自由 (下肢)	137 100.0	80 58.4	25 18.2	32 23.4	8 5.8	16 11.7	58 42.3	16 11.7	3 2.2	24 17.5	15 10.9	6 4.4	10
	視覚	39 100.0	27 69.2	8 20.5	8 20.5	3 7.7	4 10.3	13 33.3	2 5.1	0 0.0	6 15.4	5 12.8	0 0.0	2
	聴覚・平衡機能	53 100.0	34 64.2	9 17.0	16 30.2	3 5.7	9 17.0	20 37.7	5 9.4	0 0.0	10 18.9	5 9.4	3 5.7	3
	音声・言語・咀嚼 機能	10 100.0	6 60.0	2 20.0	2 20.0	1 10.0	0 0.0	4 40.0	0 0.0	0 0.0	2 20.0	3 30.0	0 0.0	0
	内部障害 (腎臓以外)	63 100.0	44 69.8	3 4.8	11 17.5	4 6.3	9 14.3	32 50.8	7 11.1	1 1.6	6 9.5	4 6.3	6 9.5	1
	内部障害 (腎臓・透析あり)	28 100.0	25 89.3	4 14.3	9 32.1	0 0.0	2 7.1	11 39.3	4 14.3	0 0.0	2 7.1	2 7.1	1 3.6	1
	内部障害 (腎臓・透析なし)	12 100.0	9 75.0	2 16.7	2 16.7	0 0.0	2 16.7	3 25.0	1 8.3	1 8.3	0 0.0	2 16.7	1 8.3	1
	療育手帳	39 100.0	10 25.6	17 43.6	2 5.1	1 2.6	1 2.6	8 20.5	3 7.7	8 20.5	3 7.7	5 12.8	2 5.1	1
	精神障害者保健福祉 手帳	46 100.0	28 60.9	19 41.3	10 21.7	2 4.3	1 2.2	19 41.3	3 6.5	1 2.2	4 8.7	6 13.0	2 4.3	4
	障害者手帳を申請中	11 100.0	9 81.8	0 0.0	1 9.1	0 0.0	2 18.2	2 18.2	1 9.1	0 0.0	3 27.3	1 9.1	0 0.0	0
	持っていない	561 100.0	362 64.5	59 10.5	129 23.0	21 3.7	97 17.3	254 45.3	16 2.9	1 0.2	111 19.8	60 10.7	43 7.7	41
	問4 要介護 度	非該当(自立)	345 100.0	217 62.9	24 7.0	93 27.0	19 5.5	46 13.3	169 49.0	41 11.9	2 0.6	65 18.8	19 5.5	28 8.1
要支援1		22 100.0	17 77.3	8 36.4	3 13.6	0 0.0	2 9.1	6 27.3	0 0.0	0 0.0	3 13.6	4 18.2	0 0.0	2
要支援2		28 100.0	19 67.9	13 46.4	4 14.3	1 3.6	2 7.1	15 53.6	1 3.6	0 0.0	5 17.9	1 3.6	1 3.6	1
要介護1		37 100.0	23 62.2	23 62.2	1 2.7	0 0.0	1 2.7	3 8.1	0 0.0	0 0.0	2 5.4	4 10.8	1 2.7	2
要介護2		46 100.0	28 60.9	23 50.0	3 6.5	0 0.0	2 4.3	5 10.9	1 2.2	0 0.0	5 10.9	9 19.6	2 4.3	3
要介護3		28 100.0	15 53.6	10 35.7	0 0.0	1 3.6	0 0.0	2 7.1	1 3.6	0 0.0	2 7.1	11 39.3	0 0.0	5
要介護4		29 100.0	15 51.7	10 34.5	1 3.4	1 3.4	1 3.4	4 13.8	0 0.0	0 0.0	1 3.4	7 24.1	1 3.4	2
要介護5		19 100.0	7 36.8	5 26.3	3 15.8	0 0.0	0 0.0	4 21.1	0 0.0	0 0.0	0 0.0	9 47.4	2 10.5	1
認定を申請中		8 100.0	7 87.5	0 0.0	1 12.5	0 0.0	0 0.0	3 37.5	0 0.0	0 0.0	3 37.5	2 25.0	0 0.0	1
認定を申請してい ない		341 100.0	225 66.0	18 5.3	86 25.2	19 5.6	71 20.8	169 49.6	15 4.4	7 2.1	64 18.8	25 7.3	22 6.5	13

	全体	問11-1乗り物でよく行く場所・平日													
		病院・ 整骨・ 治療院 など	通所・ 福祉施 設・デ イケア 等	市役 所・銀 行・郵 便局な ど	公共の 施設 (公園・ 図書館 など)	温泉	娯楽・ 買物・ 食事・ 趣味の 場所	会社な ど(自 営業含 む)	学校 (盲・聾 学校・ 支援学 校含む)	親戚・ 友人・ 知人の 家	外出し ない	その他	無回答		
合 計	1119 100.0	725 64.8	153 13.7	250 22.3	44 3.9	168 15.0	478 42.7	65 5.8	14 1.3	194 17.3	111 9.9	70 6.3	93		
問5 居住 地域	八田小	78 100.0	55 70.5	11 14.1	20 25.6	4 5.1	11 14.1	35 44.9	4 5.1	1 1.3	16 20.5	8 10.3	4 5.1	5	
	白根東小	68 100.0	42 61.8	13 19.1	14 20.6	2 2.9	7 10.3	31 45.6	4 5.9	2 2.9	13 19.1	6 8.8	8 11.8	5	
	百田小	59 100.0	40 67.8	8 13.6	17 28.8	2 3.4	9 15.3	28 47.5	5 8.5	0 0.0	10 16.9	4 6.8	2 3.4	6	
	飯野小	89 100.0	53 59.6	10 11.2	20 22.5	5 5.6	14 15.7	40 44.9	8 9.0	1 1.1	13 14.6	12 13.5	3 3.4	8	
	源小	51 100.0	38 74.5	7 13.7	7 13.7	0 0.0	11 21.6	23 45.1	0 0.0	0 0.0	13 25.5	7 13.7	5 9.8	8	
	芦安小	7 100.0	4 57.1	2 28.6	1 14.3	0 0.0	0 0.0	2 28.6	1 14.3	0 0.0	0 0.0	1 14.3	0 0.0	2	
	櫛形北小	82 100.0	56 68.3	8 9.8	19 23.2	5 6.1	16 19.5	36 43.9	4 4.9	1 1.2	14 17.1	10 12.2	4 4.9	6	
	豊小	73 100.0	45 61.6	12 16.4	16 21.9	3 4.1	11 15.1	36 49.3	5 6.8	0 0.0	11 15.1	10 13.7	4 5.5	4	
	小笠原小	138 100.0	99 71.7	19 13.8	27 19.6	6 4.3	16 11.6	61 44.2	7 5.1	4 2.9	24 17.4	6 4.3	5 3.6	5	
	櫛形西小	64 100.0	39 60.9	12 18.8	18 28.1	6 9.4	4 6.3	22 34.4	1 1.6	1 1.6	12 18.8	8 12.5	7 10.9	2	
	若草小	116 100.0	81 69.8	10 8.6	28 24.1	3 2.6	14 12.1	46 39.7	7 6.0	1 0.9	19 16.4	7 6.0	10 8.6	14	
	若草南小	36 100.0	24 66.7	4 11.1	6 16.7	3 8.3	5 13.9	17 47.2	2 5.6	0 0.0	5 13.9	4 11.1	2 5.6	4	
	大明小	99 100.0	51 51.5	20 20.2	19 19.2	2 2.0	17 17.2	47 47.5	7 7.1	3 3.0	18 18.2	10 10.1	4 4.0	6	
	南湖小	52 100.0	33 63.5	7 13.5	13 25.0	0 0.0	12 23.1	19 36.5	5 9.6	0 0.0	7 13.5	4 7.7	6 11.5	5	
	落合小	35 100.0	24 68.6	2 5.7	10 28.6	0 0.0	6 17.1	11 31.4	2 5.7	0 0.0	9 25.7	2 5.7	4 11.4	4	
	その他	6 100.0	4 66.7	0 0.0	3 50.0	0 0.0	2 33.3	4 66.7	0 0.0	0 0.0	2 33.3	1 16.7	0 0.0	0	
	問6 居住 場所	自宅	1017 100.0	672 66.1	140 13.8	233 22.9	40 3.9	161 15.8	454 44.6	61 6.0	12 1.2	181 17.8	79 7.8	66 6.5	80
		市内の施設 グループホーム等	52 100.0	23 44.2	6 11.5	2 3.8	1 1.9	2 3.8	4 7.7	0 0.0	1 1.9	2 3.8	25 48.1	3 5.8	3
その他		21 100.0	12 57.1	4 19.0	7 33.3	2 9.5	2 9.5	10 47.6	3 14.3	0 0.0	3 14.3	4 19.0	1 4.8	4	
一人暮らし		104 100.0	67 64.4	10 9.6	36 34.6	1 1.0	18 17.3	46 44.2	8 7.7	1 1.0	13 12.5	10 9.6	5 4.8	8	
問7 同居 家族	夫もしくは妻	572 100.0	388 67.8	41 7.2	149 26.0	30 5.2	93 16.3	292 51.0	42 7.3	4 0.7	117 20.5	34 5.9	48 8.4	42	
	子ども	528 100.0	338 64.0	82 15.5	104 19.7	23 4.4	86 16.3	208 39.4	35 6.6	3 0.6	97 18.4	34 6.4	34 6.4	42	
	親	88 100.0	38 43.2	22 25.0	15 17.0	3 3.4	3 3.4	37 42.0	15 17.0	9 10.2	9 10.2	7 8.0	5 5.7	3	
	孫	231 100.0	159 68.8	29 12.6	35 15.2	15 6.5	45 19.5	89 38.5	6 2.6	2 0.9	43 18.6	13 5.6	19 8.2	18	
	その他	45 100.0	24 53.3	14 31.1	7 15.6	0 0.0	2 4.4	16 35.6	4 8.9	5 11.1	6 13.3	7 15.6	4 8.9	2	
問8 山交 バス 停	バス停まで10分以内	606 100.0	380 62.7	83 13.7	136 22.4	26 4.3	87 14.4	292 48.2	41 6.8	11 1.8	110 18.2	49 8.1	42 6.9	52	
	バス停まで11分以上	236 100.0	175 74.2	27 11.4	62 26.3	9 3.8	36 15.3	98 41.5	10 4.2	3 1.3	35 14.8	16 6.8	12 5.1	14	
	近くにバス停はない	128 100.0	81 63.3	20 15.6	24 18.8	2 1.6	26 20.3	40 31.3	7 5.5	0 0.0	27 21.1	23 18.0	5 3.9	12	
	バス停がどこにあるか 知らない	43 100.0	20 46.5	7 16.3	7 16.3	4 9.3	1 2.3	10 23.3	4 9.3	0 0.0	3 7.0	12 27.9	3 7.0	1	
問14 外出 時の 状況	1人で外出できる	714 100.0	463 64.8	38 5.3	219 30.7	35 4.9	138 19.3	367 51.4	58 8.1	6 0.8	156 21.8	40 5.6	58 8.1	30	
	少し手伝ってもらえば 外出できる	64 100.0	46 71.9	11 17.2	9 14.1	3 4.7	6 9.4	25 39.1	0 0.0	2 3.1	12 18.8	9 14.1	4 6.3	2	
	付き添いがないと 外出できない	239 100.0	151 63.2	83 34.7	10 4.2	5 2.1	10 4.2	51 21.3	5 2.1	6 2.5	14 5.9	44 18.4	7 2.9	9	
	外出できない	19 100.0	6 31.6	5 26.3	1 5.3	0 0.0	2 10.5	2 10.5	0 0.0	0 0.0	0 0.0	11 57.9	0 0.0	4	

	全体	問11-1乗り物でよく行く場所・平日												
		病院・ 整骨・ 治療院 など	通所・ 福祉施 設・デ イケア 等	市役 所・銀 行・郵 便局な ど	公共の 施設 (公園・ 図書館 など)	温泉	娯楽・ 買物・ 食事・ 趣味の 場所	会社な ど(自 営業含 む)	学校 (盲・聾 学校、 支援学 校含む)	親戚・ 友人・ 知人の 家	外出し ない	その他	無回答	
合 計	1119 100.0	725 64.8	153 13.7	250 22.3	44 3.9	168 15.0	478 42.7	65 5.8	14 1.3	194 17.3	111 9.9	70 6.3	93	
問3 手帳の種類 (3分)	身体障害者手帳	335 100.0	217 64.8	48 14.3	78 23.3	18 5.4	42 12.5	142 42.4	39 11.6	5 1.5	52 15.5	33 9.9	17 5.1	17
	療育手帳	39 100.0	10 25.6	17 43.6	2 5.1	1 2.6	1 2.6	8 20.5	3 7.7	8 20.5	3 7.7	5 12.8	2 5.1	1
	精神障害者保健福 祉手帳	46 100.0	28 60.9	19 41.3	10 21.7	2 4.3	1 2.2	19 41.3	3 6.5	1 2.2	4 8.7	6 13.0	2 4.3	4
	障害者手帳を申請中	11 100.0	9 81.8	0 0.0	1 9.1	0 0.0	2 18.2	2 18.2	1 9.1	0 0.0	3 27.3	1 9.1	0 0.0	0
	持っていない	561 100.0	362 64.5	59 10.5	129 23.0	21 3.7	97 17.3	254 45.3	16 2.9	1 0.2	111 19.8	60 10.7	43 7.7	41
	要支援	50 100.0	36 72.0	21 42.0	7 14.0	1 2.0	4 8.0	21 42.0	1 2.0	0 0.0	8 16.0	5 10.0	1 2.0	3
問4 要介護認定	軽度(要介護1~2)	83 100.0	51 61.4	46 55.4	4 4.8	0 0.0	3 3.6	8 9.6	1 1.2	0 0.0	7 8.4	13 15.7	3 3.6	5
	中重度(要介護3~5)	76 100.0	37 48.7	25 32.9	4 5.3	2 2.6	1 1.3	10 13.2	1 1.3	0 0.0	3 3.9	27 35.5	3 3.9	8
	申請中	8 100.0	7 87.5	0 0.0	1 12.5	0 0.0	0 0.0	3 37.5	0 0.0	0 0.0	3 37.5	2 25.0	0 0.0	1
	自立、認定なし	686 100.0	442 64.4	42 6.1	179 26.1	38 5.5	117 17.1	338 49.3	56 8.2	9 1.3	129 18.8	44 6.4	50 7.3	41
	手帳あり 要介護認定あり	99 100.0	64 64.6	41 41.4	11 11.1	3 3.0	5 5.1	25 25.3	2 2.0	0 0.0	10 10.1	15 15.2	4 4.0	7
手帳×要介護	障害者手帳あり 要介護認定なし	238 100.0	137 57.6	24 10.1	59 24.8	17 7.1	31 13.0	109 45.8	39 16.4	7 2.9	38 16.0	21 8.8	12 5.0	10
	手帳なし 要介護認定あり	94 100.0	48 51.1	40 42.6	3 3.2	0 0.0	2 2.1	13 13.8	1 1.1	0 0.0	10 10.6	28 29.8	3 3.2	7
	手帳・認定ともになし	394 100.0	263 66.8	16 4.1	106 26.9	19 4.8	77 19.5	203 51.5	15 3.8	1 0.3	86 21.8	23 5.8	36 9.1	26
	要介護認定あり 要介護認定あり	28 100.0	19 67.9	11 39.3	5 17.9	2 7.1	2 7.1	8 28.6	2 7.1	0 0.0	3 10.7	1 3.6	2 7.1	4
要介護×年齢	要介護認定あり 70歳以上	189 100.0	112 59.3	81 42.9	11 5.8	1 0.5	6 3.2	34 18.0	1 0.5	0 0.0	18 9.5	46 24.3	5 2.6	13
	要介護認定なし 70歳未満	152 100.0	75 49.3	18 11.8	38 25.0	11 7.2	16 10.5	71 46.7	42 27.6	7 4.6	14 9.2	12 7.9	8 5.3	4
	要介護認定なし 70歳以上	532 100.0	365 68.6	24 4.5	141 26.5	27 5.1	100 18.8	265 49.8	14 2.6	2 0.4	115 21.6	32 6.0	42 7.9	37
	自分で運転する 70歳未満	126 100.0	69 54.8	9 7.1	38 30.2	8 6.3	18 14.3	66 52.4	42 33.3	2 1.6	13 10.3	5 4.0	8 6.3	1
運転×年齢	自分で運転する 70~79歳	201 100.0	130 64.7	7 3.5	67 33.3	17 8.5	49 24.4	115 57.2	12 6.0	2 1.0	52 25.9	7 3.5	23 11.4	11
	自分で運転する 80歳以上	122 100.0	87 71.3	1 0.8	48 39.3	4 3.3	18 14.8	65 53.3	3 2.5	0 0.0	31 25.4	4 3.3	16 13.1	6
	運転しない 70歳未満	104 100.0	59 56.7	28 26.9	18 17.3	5 4.8	4 3.8	41 39.4	6 5.8	10 9.6	13 12.5	10 9.6	6 5.8	6
	運転しない 70~79歳	177 100.0	125 70.6	14 7.9	33 18.6	2 1.1	33 18.6	86 48.6	0 0.0	0 0.0	33 18.6	20 11.3	7 4.0	10
	運転しない 80歳以上	359 100.0	243 67.7	85 23.7	44 12.3	6 1.7	45 12.5	102 28.4	2 0.6	0 0.0	52 14.5	51 14.2	10 2.8	9

		問11-2乗り物でよく行く場所・休日												
		全体	病院・ 整骨・ 治療院 など	通所・ 福祉施 設・デ イケア 等	市役 所・銀 行・郵 便局な ど	公共 施設 (公園・ 図書館 など)	温泉	娯楽・ 買物・ 食事・ 趣味の 場所	会社な ど(自 営業含 む)	学校 (盲・聾 学校、 支援学 校含む)	親戚・ 友人・ 知人の 家	外出し ない	その他	無回答
合計		916 100.0	91 9.9	42 4.6	24 2.6	50 5.5	172 18.8	506 55.2	19 2.1	7 0.8	277 30.2	235 25.7	65 7.1	296
問1 性別	男性	402 100.0	36 9.0	18 4.5	14 3.5	34 8.5	81 20.1	242 60.2	17 4.2	5 1.2	126 31.3	76 18.9	42 10.4	118
	女性	492 100.0	51 10.4	24 4.9	9 1.8	14 2.8	89 18.1	254 51.6	2 0.4	2 0.4	144 29.3	153 31.1	22 4.5	161
問2 年齢	19歳以下	17 100.0	0 0.0	2 11.8	0 0.0	3 17.6	0 0.0	11 64.7	0 0.0	2 11.8	7 41.2	2 11.8	2 11.8	1
	20～29歳	19 100.0	1 5.3	2 10.5	2 10.5	2 10.5	2 10.5	11 57.9	1 5.3	0 0.0	6 31.6	5 26.3	2 10.5	3
	30～39歳	16 100.0	1 6.3	0 0.0	0 0.0	1 6.3	2 12.5	14 87.5	1 6.3	0 0.0	6 37.5	1 6.3	1 6.3	2
	40～49歳	31 100.0	8 25.8	2 6.5	1 3.2	2 6.5	3 9.7	16 51.6	1 3.2	0 0.0	5 16.1	9 29.0	4 12.9	4
	50～59歳	57 100.0	3 5.3	2 3.5	2 3.5	4 7.0	4 7.0	41 71.9	1 1.8	0 0.0	18 31.6	10 17.5	4 7.0	3
	60～69歳	69 100.0	5 7.2	3 4.3	2 2.9	6 8.7	18 26.1	50 72.5	2 2.9	1 1.4	22 31.9	9 13.0	7 10.1	17
	70～79歳	321 100.0	31 9.7	5 1.6	9 2.8	21 6.5	85 26.5	211 65.7	10 3.1	0 0.0	117 36.4	48 15.0	19 5.9	96
	80歳以上	382 100.0	42 11.0	26 6.8	8 2.1	11 2.9	57 14.9	150 39.3	3 0.8	4 1.0	94 24.6	150 39.3	26 6.8	168
	問3 障害者 手帳の 種類	肢体不自由 (体幹)	37 100.0	5 13.5	4 10.8	3 8.1	1 2.7	4 10.8	17 45.9	0 0.0	1 2.7	10 27.0	14 37.8	1 2.7
肢体不自由 (上肢)		52 100.0	8 15.4	6 11.5	0 0.0	1 1.9	7 13.5	30 57.7	1 1.9	0 0.0	11 21.2	15 28.8	2 3.8	15
肢体不自由 (下肢)		119 100.0	9 7.6	8 6.7	5 4.2	3 2.5	20 16.8	73 61.3	1 0.8	0 0.0	39 32.8	30 25.2	5 4.2	28
視覚		35 100.0	2 5.7	2 5.7	1 2.9	4 11.4	4 11.4	19 54.3	0 0.0	1 2.9	12 34.3	10 28.6	1 2.9	6
聴覚・平衡機能		45 100.0	5 11.1	3 6.7	0 0.0	4 8.9	12 26.7	22 48.9	0 0.0	1 2.2	10 22.2	15 33.3	4 8.9	11
音声・言語・咀嚼 機能		8 100.0	1 12.5	0 0.0	0 0.0	0 0.0	2 25.0	4 50.0	0 0.0	0 0.0	2 25.0	5 62.5	0 0.0	2
内部障害 (腎臓以外)		56 100.0	7 12.5	0 0.0	1 1.8	5 8.9	9 16.1	36 64.3	1 1.8	1 1.8	10 17.9	11 19.6	6 10.7	8
内部障害 (腎臓・透析あり)		21 100.0	4 19.0	2 9.5	1 4.8	1 4.8	5 23.8	13 61.9	1 4.8	0 0.0	7 33.3	4 19.0	0 0.0	8
内部障害 (腎臓・透析なし)		10 100.0	1 10.0	1 10.0	0 0.0	0 0.0	2 20.0	6 60.0	0 0.0	0 0.0	2 20.0	4 40.0	1 10.0	3
療育手帳		34 100.0	2 5.9	5 14.7	2 5.9	3 8.8	4 11.8	20 58.8	0 0.0	1 2.9	9 26.5	6 17.6	3 8.8	6
精神障害者保健福祉 手帳		42 100.0	5 11.9	4 9.5	0 0.0	3 7.1	4 9.5	20 47.6	2 4.8	0 0.0	9 21.4	17 40.5	5 11.9	8
障害者手帳を申請中		7 100.0	2 28.6	0 0.0	0 0.0	0 0.0	2 28.6	3 42.9	0 0.0	0 0.0	2 28.6	2 28.6	0 0.0	4
持っていない		467 100.0	47 10.1	17 3.6	8 1.7	24 5.1	99 21.2	254 54.4	11 2.4	2 0.4	139 29.8	117 25.1	38 8.1	135
問4 要介護 度	非該当(自立)	301 100.0	23 7.6	3 1.0	8 2.7	23 7.6	55 18.3	200 66.4	12 4.0	2 0.7	95 31.6	54 17.9	27 9.0	72
	要支援1	15 100.0	3 20.0	4 26.7	1 6.7	0 0.0	3 20.0	7 46.7	0 0.0	0 0.0	4 26.7	6 40.0	0 0.0	9
	要支援2	26 100.0	6 23.1	4 15.4	0 0.0	1 3.8	1 3.8	15 57.7	0 0.0	0 0.0	7 26.9	7 26.9	1 3.8	3
	要介護1	30 100.0	6 20.0	6 20.0	0 0.0	0 0.0	3 10.0	7 23.3	0 0.0	0 0.0	2 6.7	13 43.3	1 3.3	9
	要介護2	39 100.0	5 12.8	6 15.4	0 0.0	0 0.0	2 5.1	6 15.4	0 0.0	0 0.0	8 20.5	20 51.3	1 2.6	10
	要介護3	25 100.0	3 12.0	2 8.0	0 0.0	1 4.0	1 4.0	3 12.0	0 0.0	0 0.0	3 12.0	17 68.0	1 4.0	8
	要介護4	24 100.0	3 12.5	4 16.7	0 0.0	1 4.2	1 4.2	3 12.5	0 0.0	0 0.0	1 4.2	13 54.2	2 8.3	7
	要介護5	16 100.0	2 12.5	1 6.3	1 6.3	0 0.0	0 0.0	3 18.8	0 0.0	0 0.0	1 6.3	13 81.3	0 0.0	4
	認定を申請中	7 100.0	0 0.0	0 0.0	0 0.0	0 0.0	1 14.3	3 42.9	0 0.0	0 0.0	4 57.1	2 28.6	1 14.3	2
	認定を申請してい ない	282 100.0	21 7.4	6 2.1	10 3.5	15 5.3	68 24.1	173 61.3	6 2.1	5 1.8	99 35.1	56 19.9	19 6.7	72

	全体	問11-2乗り物でよく行く場所・休日													
		病院・ 整骨・ 治療院 など	通所・ 福祉施 設・デ イケア 等	市役 所・銀 行・郵 便局な ど	公共の 施設 (公園・ 図書館 など)	温泉	娯楽・ 買物・ 食事・ 趣味の 場所	会社な ど(自 営業含 む)	学校 (盲・聾 学校、 支援学 校含む)	親戚・ 友人・ 知人の 家	外出し ない	その他	無回答		
合 計	916 100.0	91 9.9	42 4.6	24 2.6	50 5.5	172 18.8	506 55.2	19 2.1	7 0.8	277 30.2	235 25.7	65 7.1	296		
問5 居住地域	八田小	65 100.0	10 15.4	2 3.1	3 4.6	6 9.2	13 20.0	36 55.4	2 3.1	0 0.0	23 35.4	13 20.0	4 6.2	18	
	白根東小	59 100.0	3 5.1	3 5.1	1 1.7	3 5.1	13 22.0	31 52.5	2 3.4	0 0.0	17 28.8	12 20.3	7 11.9	14	
	百田小	52 100.0	6 11.5	1 1.9	3 5.8	4 7.7	6 11.5	31 59.6	1 1.9	0 0.0	12 23.1	13 25.0	5 9.6	13	
	飯野小	72 100.0	6 8.3	4 5.6	0 0.0	4 5.6	13 18.1	38 52.8	3 4.2	1 1.4	19 26.4	19 26.4	6 8.3	25	
	源小	45 100.0	7 15.6	4 8.9	0 0.0	0 0.0	10 22.2	21 46.7	0 0.0	1 2.2	13 28.9	14 31.1	4 8.9	14	
	芦安小	7 100.0	0 0.0	1 14.3	0 0.0	0 0.0	0 0.0	4 57.1	0 0.0	0 0.0	2 28.6	2 28.6	1 14.3	2	
	櫛形北小	64 100.0	8 12.5	2 3.1	3 4.7	5 7.8	17 26.6	39 60.9	2 3.1	2 3.1	21 32.8	16 25.0	0 0.0	24	
	豊小	59 100.0	5 8.5	3 5.1	1 1.7	1 1.7	13 22.0	28 47.5	2 3.4	0 0.0	20 33.9	20 33.9	3 5.1	18	
	小笠原小	111 100.0	12 10.8	11 9.9	1 0.9	9 8.1	19 17.1	62 55.9	0 0.0	0 0.0	33 29.7	23 20.7	9 8.1	32	
	櫛形西小	49 100.0	6 12.2	1 2.0	0 0.0	5 10.2	7 14.3	25 51.0	0 0.0	1 2.0	14 28.6	15 30.6	5 10.2	17	
	若草小	94 100.0	9 9.6	2 2.1	5 5.3	5 5.3	11 11.7	55 58.5	1 1.1	1 1.1	30 31.9	23 24.5	6 6.4	36	
	若草南小	29 100.0	2 6.9	1 3.4	1 3.4	1 3.4	6 20.7	17 58.6	0 0.0	1 3.4	9 31.0	8 27.6	1 3.4	11	
	大明小	93 100.0	4 4.3	4 4.3	3 3.2	4 4.3	17 18.3	59 63.4	3 3.2	0 0.0	26 28.0	23 24.7	4 4.3	12	
	南湖小	44 100.0	6 13.6	0 0.0	1 2.3	0 0.0	13 29.5	24 54.5	1 2.3	0 0.0	14 31.8	14 31.8	6 13.6	13	
	落合小	28 100.0	3 10.7	0 0.0	1 3.6	0 0.0	7 25.0	16 57.1	1 3.6	0 0.0	10 35.7	4 14.3	3 10.7	11	
	その他	4 100.0	1 25.0	2 50.0	0 0.0	0 0.0	1 25.0	3 75.0	0 0.0	0 0.0	2 50.0	1 25.0	0 0.0	2	
	問6 居住場所	自宅	829 100.0	83 10.0	39 4.7	20 2.4	46 5.5	165 19.9	484 58.4	18 2.2	7 0.8	262 31.6	185 22.3	60 7.2	268
		市内の施設 グループホーム等	51 100.0	5 9.8	3 5.9	0 0.0	1 2.0	1 2.0	5 9.8	0 0.0	0 0.0	3 5.9	37 72.5	2 3.9	4
		その他	18 100.0	1 5.6	0 0.0	2 11.1	1 5.6	4 22.2	9 50.0	1 5.6	0 0.0	3 16.7	8 44.4	3 16.7	7
問7 同居家族	一人暮らし	83 100.0	10 12.0	5 6.0	1 1.2	3 3.6	22 26.5	36 43.4	1 1.2	1 1.2	23 27.7	25 30.1	7 8.4	29	
	夫もしくは妻	467 100.0	45 9.6	10 2.1	14 3.0	36 7.7	92 19.7	316 67.7	13 2.8	3 0.6	161 34.5	77 16.5	34 7.3	147	
	子ども	434 100.0	40 9.2	21 4.8	13 3.0	20 4.6	88 20.3	245 56.5	9 2.1	3 0.7	142 32.7	97 22.4	24 5.5	136	
	親	81 100.0	7 8.6	5 6.2	2 2.5	7 8.6	6 7.4	56 69.1	2 2.5	2 2.5	23 28.4	11 13.6	12 14.8	10	
	孫	180 100.0	15 8.3	9 5.0	4 2.2	11 6.1	43 23.9	92 51.1	3 1.7	1 0.6	63 35.0	37 20.6	14 7.8	69	
その他	44 100.0	4 9.1	5 11.4	1 2.3	2 4.5	4 9.1	22 50.0	0 0.0	2 4.5	14 31.8	15 34.1	5 11.4	3		
問8 山交 バス停	バス停まで10分以内	510 100.0	44 8.6	23 4.5	9 1.8	31 6.1	84 16.5	311 61.0	9 1.8	5 1.0	170 33.3	113 22.2	39 7.6	148	
	バス停まで11分以上	196 100.0	23 11.7	10 5.1	8 4.1	10 5.1	46 23.5	96 49.0	4 2.0	0 0.0	48 24.5	56 28.6	11 5.6	54	
	近くにバス停はない	106 100.0	12 11.3	3 2.8	1 0.9	4 3.8	22 20.8	50 47.2	3 2.8	1 0.9	31 29.2	37 34.9	7 6.6	34	
	バス停がどこにあるか 知らない	37 100.0	3 8.1	1 2.7	1 2.7	4 10.8	5 13.5	16 43.2	1 2.7	0 0.0	6 16.2	15 40.5	3 8.1	7	
問14 外出時 の状 況	1人で外出できる	592 100.0	54 9.1	10 1.7	18 3.0	39 6.6	139 23.5	391 66.0	18 3.0	5 0.8	225 38.0	93 15.7	53 9.0	152	
	少し手伝ってもらえば 外出できる	51 100.0	5 9.8	5 9.8	0 0.0	2 3.9	8 15.7	24 47.1	0 0.0	0 0.0	12 23.5	16 31.4	3 5.9	15	
	付き添いがないと 外出できない	201 100.0	26 12.9	24 11.9	4 2.0	6 3.0	11 5.5	62 30.8	0 0.0	2 1.0	22 10.9	98 48.8	8 4.0	47	
	外出できない	17 100.0	0 0.0	0 0.0	0 0.0	0 0.0	2 11.8	0 0.0	0 0.0	0 0.0	1 5.9	15 88.2	0 0.0	6	

	全体	問11-2乗り物でよく行く場所・休日												
		病院・ 整骨・ 治療院 など	通所・ 福祉施 設・デ イケア 等	市役 所・銀 行・郵 便局な ど	公共の 施設 (公園・ 図書館 など)	温泉	娯楽・ 買物・ 食事・ 趣味の 場所	会社な ど(自 営業含 む)	学校 (盲・聾 学校、 支援学 校含む)	親戚・ 友人・ 知人の 家	外出し ない	その他	無回答	
合 計	916 100.0	91 9.9	42 4.6	24 2.6	50 5.5	172 18.8	506 55.2	19 2.1	7 0.8	277 30.2	235 25.7	65 7.1	296	
問3 手帳の種類 (3分類)	身体障害者手帳	283 100.0	27 9.5	13 4.6	11 3.9	16 5.7	50 17.7	170 60.1	4 1.4	4 1.4	87 30.7	65 23.0	18 6.4	69
	療育手帳	34 100.0	2 5.9	5 14.7	2 5.9	3 8.8	4 11.8	20 58.8	0 0.0	1 2.9	9 26.5	6 17.6	3 8.8	6
	精神障害者保健福 祉手帳	42 100.0	5 11.9	4 9.5	0 0.0	3 7.1	4 9.5	20 47.6	2 4.8	0 0.0	9 21.4	17 40.5	5 11.9	8
	障害者手帳を申請中	7 100.0	2 28.6	0 0.0	0 0.0	0 0.0	2 28.6	3 42.9	0 0.0	0 0.0	2 28.6	2 28.6	0 0.0	4
	持っていない	467 100.0	47 10.1	17 3.6	8 1.7	24 5.1	99 21.2	254 54.4	11 2.4	2 0.4	139 29.8	117 25.1	38 8.1	135
	要支援	41 100.0	9 22.0	8 19.5	1 2.4	1 2.4	4 9.8	22 53.7	0 0.0	0 0.0	11 26.8	13 31.7	1 2.4	12
問4 要介護認定	軽度(要介護1~2)	69 100.0	11 15.9	12 17.4	0 0.0	0 0.0	5 7.2	13 18.8	0 0.0	0 0.0	10 14.5	33 47.8	2 2.9	19
	中重度(要介護3~5)	65 100.0	8 12.3	7 10.8	1 1.5	2 3.1	2 3.1	9 13.8	0 0.0	0 0.0	5 7.7	43 66.2	3 4.6	19
	申請中	7 100.0	0 0.0	0 0.0	0 0.0	0 0.0	1 14.3	3 42.9	0 0.0	0 0.0	4 57.1	2 28.6	1 14.3	2
	自立、認定なし	583 100.0	44 7.5	9 1.5	18 3.1	38 6.5	123 21.1	373 64.0	18 3.1	7 1.2	194 33.3	110 18.9	46 7.9	144
手帳×要介護	手帳あり	81 100.0	14 17.3	11 13.6	2 2.5	3 3.7	7 8.6	29 35.8	0 0.0	0 0.0	17 21.0	35 43.2	3 3.7	25
	要介護認定あり	213 100.0	15 7.0	5 2.3	10 4.7	15 7.0	42 19.7	145 68.1	6 2.8	5 2.3	74 34.7	38 17.8	15 7.0	35
	手帳なし	83 100.0	12 14.5	13 15.7	0 0.0	0 0.0	5 6.0	15 18.1	0 0.0	0 0.0	11 13.3	42 50.6	4 4.8	18
	要介護認定あり	330 100.0	26 7.9	4 1.2	7 2.1	21 6.4	76 23.0	204 61.8	11 3.3	2 0.6	109 33.0	59 17.9	30 9.1	90
	手帳・認定ともになし	81 100.0	14 17.3	11 13.6	2 2.5	3 3.7	7 8.6	29 35.8	0 0.0	0 0.0	17 21.0	35 43.2	3 3.7	25
要介護×年齢	要介護認定あり	21 100.0	4 19.0	4 19.0	1 4.8	2 9.5	1 4.8	10 47.6	0 0.0	0 0.0	4 19.0	5 23.8	2 9.5	11
	要介護認定あり 70歳以上	161 100.0	24 14.9	23 14.3	1 0.6	1 0.6	11 6.8	37 23.0	0 0.0	0 0.0	26 16.1	86 53.4	5 3.1	41
	要介護認定なし 70歳未満	150 100.0	10 6.7	5 3.3	6 4.0	11 7.3	23 15.3	110 73.3	6 4.0	3 2.0	48 32.0	24 16.0	13 8.7	6
	要介護認定なし 70歳以上	431 100.0	34 7.9	4 0.9	12 2.8	27 6.3	99 23.0	262 60.8	12 2.8	4 0.9	145 33.6	85 19.7	33 7.7	138
	自分で運転する 70歳未満	118 100.0	11 9.3	1 0.8	2 1.7	8 6.8	24 20.3	89 75.4	5 4.2	1 0.8	38 32.2	17 14.4	12 10.2	9
運転×年齢	自分で運転する 70~79歳	171 100.0	16 9.4	3 1.8	7 4.1	18 10.5	54 31.6	119 69.6	10 5.8	0 0.0	72 42.1	13 7.6	15 8.8	41
	自分で運転する 80歳以上	92 100.0	8 8.7	1 1.1	5 5.4	6 6.5	19 20.7	60 65.2	3 3.3	2 2.2	38 41.3	9 9.8	15 16.3	36
	運転しない 70歳未満	92 100.0	6 6.5	10 10.9	5 5.4	9 9.8	6 6.5	55 59.8	1 1.1	2 2.2	27 29.3	19 20.7	8 8.7	18
	運転しない 70~79歳	146 100.0	14 9.6	2 1.4	2 1.4	3 2.1	31 21.2	90 61.6	0 0.0	0 0.0	45 30.8	34 23.3	4 2.7	41
	運転しない 80歳以上	270 100.0	32 11.9	23 8.5	3 1.1	4 1.5	38 14.1	88 32.6	0 0.0	2 0.7	52 19.3	126 46.7	11 4.1	98

	全体	問12外出時の交通手段														無回答	
		自動車 (自分で運 転)	自動車 (家族・ 知人な どが運 転)	バイク	自転車	電動車 いす	シル バー カー	山交 (山梨 交通) のバス	コミュ ニ ティバ ス	一般の タク シー	介護タ ク シー、 福祉タ ク シー	福祉有 償運送 (レスパ イト)	送迎バス (通学、 通勤、通 院、通所 など)	運転ボ ランテ ィア	その他		
合計	1132 100.0	463 40.9	582 51.4	53 4.7	140 12.4	17 1.5	19 1.7	115 10.2	10 0.9	159 14.0	26 2.3	11 1.0	92 8.1	3 0.3	28 2.5	80	
問1性別	男性	495 100.0	326 65.9	160 32.3	28 5.7	71 14.3	4 0.8	3 0.6	44 8.9	4 0.8	51 10.3	11 2.2	5 1.0	26 5.3	1 0.2	6 1.2	25
	女性	606 100.0	124 20.5	412 68.0	22 3.6	69 11.4	12 2.0	15 2.5	69 11.4	6 1.0	101 16.7	14 2.3	6 1.0	64 10.6	2 0.3	19 3.1	47
問2年齢	19歳以下	18 100.0	1 5.6	12 66.7	0 0.0	3 16.7	0 0.0	0 0.0	5 27.8	2 11.1	3 16.7	0 0.0	3 16.7	2 11.1	0 0.0	0 0.0	0
	20～29歳	22 100.0	3 13.6	13 59.1	0 0.0	7 31.8	0 0.0	0 0.0	4 18.2	0 0.0	4 18.2	1 4.5	4 18.2	6 27.3	0 0.0	4 18.2	0
	30～39歳	18 100.0	11 61.1	11 61.1	1 5.6	4 22.2	0 0.0	0 0.0	3 16.7	1 5.6	1 5.6	0 0.0	0 0.0	2 11.1	0 0.0	0 0.0	0
	40～49歳	32 100.0	19 59.4	12 37.5	4 12.5	4 12.5	0 0.0	0 0.0	1 3.1	0 0.0	3 9.4	2 6.3	1 3.1	1 3.1	0 0.0	0 0.0	3
	50～59歳	59 100.0	41 69.5	19 32.2	2 3.4	3 5.1	1 1.7	0 0.0	4 6.8	1 1.7	5 8.5	1 1.7	1 1.7	3 5.1	1 1.7	0 0.0	1
	60～69歳	83 100.0	47 56.6	39 47.0	5 6.0	14 16.9	1 1.2	0 0.0	7 8.4	2 2.4	6 7.2	3 3.6	0 0.0	4 4.8	2 2.4	1 1.2	3
	70～79歳	399 100.0	212 53.1	173 43.4	20 5.0	58 14.5	3 0.8	4 1.0	51 12.8	1 0.3	51 12.8	4 1.0	2 0.5	9 2.3	0 0.0	5 1.3	18
	80歳以上	496 100.0	128 25.8	298 60.1	20 4.0	47 9.5	12 2.4	15 3.0	39 7.9	3 0.6	85 17.1	15 3.0	0 0.0	65 13.1	0 0.0	18 3.6	54
	問3障害者手帳の種類	肢体不自由 (体幹)	43 100.0	15 34.9	27 62.8	1 2.3	4 9.3	4 9.3	1 2.3	2 4.7	0 0.0	5 11.6	3 7.0	0 0.0	8 18.6	0 0.0	2 2.3
肢体不自由 (上肢)		63 100.0	23 36.5	41 65.1	1 1.6	7 11.1	3 4.8	0 0.0	5 7.9	0 0.0	7 11.1	5 7.9	0 0.0	10 15.9	1 1.6	0 0.0	4
肢体不自由 (下肢)		135 100.0	61 45.2	72 53.3	5 3.7	9 6.7	8 5.9	2 1.5	9 6.7	0 0.0	19 14.1	6 4.4	0 0.0	19 14.1	2 1.5	4 3.0	12
視覚		38 100.0	5 13.2	26 68.4	2 5.3	6 15.8	1 2.6	0 0.0	5 13.2	0 0.0	10 26.3	4 10.5	1 2.6	3 7.9	0 0.0	1 2.6	3
聴覚・平衡機能		55 100.0	21 38.2	22 40.0	5 9.1	10 18.2	2 3.6	2 3.6	7 12.7	2 3.6	14 25.5	3 5.5	1 1.8	6 10.9	0 0.0	2 3.6	1
音声・言語・咀嚼 機能		9 100.0	3 33.3	3 33.3	1 11.1	2 22.2	0 0.0	0 0.0	0 0.0	0 0.0	1 11.1	0 0.0	0 0.0	1 11.1	0 0.0	1 11.1	1
内部障害 (腎臓以外)		64 100.0	44 68.8	25 39.1	1 1.6	7 10.9	0 0.0	0 0.0	5 7.8	1 1.6	9 14.1	2 3.1	0 0.0	1 1.6	0 0.0	2 3.1	0
内部障害 (腎臓・透析あり)		29 100.0	14 48.3	11 37.9	1 3.4	2 6.9	0 0.0	0 0.0	2 6.9	0 0.0	7 24.1	3 10.3	1 3.4	4 13.8	0 0.0	1 3.4	0
内部障害 (腎臓・透析なし)		12 100.0	6 50.0	4 33.3	0 0.0	1 8.3	0 0.0	2 16.7	2 16.7	0 0.0	4 33.3	1 8.3	0 0.0	1 8.3	0 0.0	1 8.3	1
療育手帳		40 100.0	2 5.0	29 72.5	0 0.0	9 22.5	0 0.0	1 2.5	8 20.0	2 5.0	4 10.0	2 5.0	6 15.0	11 27.5	0 0.0	1 2.5	0
精神障害者保健福祉 手帳		46 100.0	19 41.3	21 45.7	6 13.0	9 19.6	1 2.2	1 2.2	5 10.9	1 2.2	5 10.9	3 6.5	0 0.0	2 4.3	0 0.0	2 4.3	4
障害者手帳を申請中		10 100.0	2 20.0	8 80.0	0 0.0	2 20.0	0 0.0	0 0.0	1 10.0	1 10.0	1 10.0	0 0.0	0 0.0	0 0.0	1 10.0	0 0.0	1
持っていない		566 100.0	210 37.1	301 53.2	21 3.7	71 12.5	9 1.6	14 2.5	51 9.0	3 0.5	79 14.0	5 0.9	2 0.4	42 7.4	0 0.0	11 1.9	36
問4要介護度		非該当(自立)	360 100.0	186 51.7	161 44.7	20 5.6	63 17.5	5 1.4	7 1.9	45 12.5	4 1.1	56 15.6	3 0.8	3 0.8	11 3.1	1 0.3	11 3.1
	要支援1	22 100.0	5 22.7	12 54.5	0 0.0	2 9.1	1 4.5	1 4.5	2 9.1	0 0.0	10 45.5	3 13.6	0 0.0	3 13.6	0 0.0	0 0.0	2
	要支援2	27 100.0	4 14.8	18 66.7	2 7.4	1 3.7	3 11.1	1 3.7	1 3.7	1 3.7	6 22.2	0 0.0	0 0.0	8 29.6	1 3.7	0 0.0	2
	要介護1	35 100.0	1 2.9	25 71.4	0 0.0	0 0.0	0 0.0	1 2.9	1 2.9	0 0.0	3 8.6	2 5.7	0 0.0	15 42.9	0 0.0	0 0.0	4
	要介護2	44 100.0	7 15.9	36 81.8	0 0.0	0 0.0	1 2.3	0 0.0	0 0.0	0 0.0	5 11.4	3 6.8	1 2.3	17 38.6	0 0.0	4 9.1	5
	要介護3	28 100.0	2 7.1	18 64.3	0 0.0	0 0.0	0 0.0	0 0.0	0 0.0	0 0.0	2 7.1	3 10.7	1 3.6	5 17.9	0 0.0	5 17.9	5
	要介護4	28 100.0	1 3.6	20 71.4	0 0.0	0 0.0	0 0.0	0 0.0	1 3.6	0 0.0	3 10.7	4 14.3	0 0.0	9 32.1	0 0.0	2 7.1	3
	要介護5	17 100.0	1 5.9	9 52.9	0 0.0	1 5.9	1 5.9	0 0.0	1 5.9	0 0.0	1 5.9	3 17.6	0 0.0	3 17.6	1 5.9	3 17.6	3
	認定を申請中	9 100.0	2 22.2	6 66.7	1 11.1	0 0.0	0 0.0	0 0.0	1 11.1	0 0.0	2 22.2	0 0.0	0 0.0	0 0.0	0 0.0	0 0.0	0
	認定を申請してい ない	340 100.0	158 46.5	182 53.5	9 2.6	38 11.2	3 0.9	8 2.4	36 10.6	1 0.3	39 11.5	2 0.6	4 1.2	15 4.4	0 0.0	0 0.0	14

	全体	問12外出時の交通手段													送迎バス (通学、通 勤、通所 など)	運転ボ ランティ ア	その他	無回答
		自動車 (自分 で運 転)	自動車 (家族・ 知人な どが運 転)	バイク	自転車	電動車 いす	シル バー カー	山交 (山梨 交通) のバス	コミュ ニ ティバ ス	一般の タク シー	介護タ ク シー、 福祉タ ク シー	福祉有 償運送 (レスパ イト)						
合 計	1132 100.0	463 40.9	582 51.4	53 4.7	140 12.4	17 1.5	19 1.7	115 10.2	10 0.9	159 14.0	26 2.3	11 1.0	92 8.1	3 0.3	28 2.5	80		
問5 居住 地域	八田小	79 100.0	33 41.8	39 49.4	4 5.1	8 10.1	0 0.0	0 0.0	9 11.4	0 0.0	11 13.9	4 5.1	3 3.8	9 11.4	0 0.0	0 0.0	4	
	白根東小	71 100.0	31 43.7	40 56.3	5 7.0	13 18.3	1 1.4	1 1.4	11 15.5	4 5.6	8 11.3	0 0.0	2 2.8	7 9.9	0 0.0	0 0.0	2	
	百田小	62 100.0	32 51.6	25 40.3	3 4.8	3 4.8	0 0.0	3 4.8	10 16.1	2 3.2	8 12.9	2 3.2	0 0.0	4 6.5	0 0.0	0 0.0	3	
	飯野小	88 100.0	37 42.0	50 56.8	6 6.8	8 9.1	1 1.1	3 3.4	8 9.1	0 0.0	15 17.0	0 0.0	0 0.0	9 10.2	0 0.0	1 1.1	9	
	源小	53 100.0	22 41.5	24 45.3	3 5.7	2 3.8	1 1.9	2 3.8	5 9.4	0 0.0	5 9.4	1 1.9	0 0.0	3 5.7	0 0.0	1 1.9	6	
	芦安小	7 100.0	2 28.6	4 57.1	0 0.0	0 0.0	0 0.0	0 0.0	1 14.3	0 0.0	0 0.0	0 0.0	0 0.0	2 28.6	0 0.0	0 0.0	2	
	櫛形北小	84 100.0	35 41.7	42 50.0	4 4.8	6 7.1	1 1.2	0 0.0	4 4.8	0 0.0	5 6.0	0 0.0	0 0.0	3 3.6	0 0.0	9 10.7	4	
	豊小	72 100.0	28 38.9	39 54.2	1 1.4	9 12.5	1 1.4	1 1.4	6 8.3	0 0.0	10 13.9	3 4.2	0 0.0	8 11.1	1 1.4	1 1.4	5	
	小笠原小	138 100.0	43 31.2	75 54.3	4 2.9	15 10.9	2 1.4	2 1.4	16 11.6	1 0.7	32 23.2	3 2.2	3 2.2	12 8.7	0 0.0	9 6.5	5	
	櫛形西小	61 100.0	30 49.2	27 44.3	2 3.3	2 3.3	1 1.6	2 3.3	9 14.8	1 1.6	7 11.5	2 3.3	2 3.3	6 9.8	0 0.0	1 1.6	5	
	若草小	118 100.0	53 44.9	60 50.8	11 9.3	25 21.2	1 0.8	0 0.0	10 8.5	1 0.8	18 15.3	7 5.9	1 0.8	6 5.1	0 0.0	4 3.4	12	
	若草南小	39 100.0	15 38.5	22 56.4	1 2.6	7 17.9	4 10.3	1 2.6	2 5.1	0 0.0	4 10.3	1 2.6	0 0.0	3 7.7	0 0.0	0 0.0	1	
	大明小	100 100.0	38 38.0	47 47.0	5 5.0	23 23.0	0 0.0	2 2.0	8 8.0	1 1.0	11 11.0	1 1.0	0 0.0	11 11.0	2 2.0	1 1.0	5	
	南湖小	54 100.0	23 42.6	30 55.6	1 1.9	12 22.2	2 3.7	1 1.9	2 3.7	0 0.0	7 13.0	1 1.9	0 0.0	4 7.4	0 0.0	1 1.9	3	
	落合小	37 100.0	17 45.9	19 51.4	1 2.7	3 8.1	0 0.0	0 0.0	2 5.4	0 0.0	4 10.8	0 0.0	0 0.0	2 5.4	0 0.0	0 0.0	2	
	その他	6 100.0	0 0.0	4 66.7	0 0.0	1 16.7	0 0.0	0 0.0	3 50.0	0 0.0	3 50.0	0 0.0	0 0.0	0 0.0	0 0.0	0 0.0	0	
	問6 居住 場所	自宅	1036 100.0	450 43.4	536 51.7	47 4.5	133 12.8	15 1.4	18 1.7	102 9.8	9 0.9	144 13.9	21 2.0	11 1.1	85 8.2	2 0.2	12 1.2	61
		市内の施設 グループホーム等	46 100.0	2 4.3	22 47.8	1 2.2	2 4.3	0 0.0	0 0.0	1 2.2	1 2.2	3 6.5	3 6.5	0 0.0	5 10.9	1 2.2	15 32.6	9
		その他	21 100.0	3 14.3	11 52.4	4 19.0	3 14.3	0 0.0	0 0.0	5 23.8	0 0.0	5 23.8	0 0.0	0 0.0	1 4.8	0 0.0	1 4.8	4
問7 同居 家族	一人暮らし	104 100.0	41 39.4	50 48.1	4 3.8	14 13.5	1 1.0	7 6.7	12 11.5	1 1.0	26 25.0	3 2.9	0 0.0	6 5.8	0 0.0	2 1.9	8	
	夫もしくは妻	583 100.0	329 56.4	256 43.9	27 4.6	79 13.6	12 2.1	3 0.5	54 9.3	5 0.9	74 12.7	10 1.7	2 0.3	25 4.3	1 0.2	6 1.0	31	
	子ども	537 100.0	220 41.0	312 58.1	23 4.3	60 11.2	10 1.9	9 1.7	40 7.4	2 0.4	63 11.7	8 1.5	2 0.4	52 9.7	1 0.2	5 0.9	33	
	親	90 100.0	42 46.7	45 50.0	6 6.7	17 18.9	1 1.1	0 0.0	12 13.3	3 3.3	9 10.0	1 1.1	8 8.9	13 14.4	0 0.0	1 1.1	1	
	孫	238 100.0	93 39.1	137 57.6	13 5.5	35 14.7	3 1.3	4 1.7	15 6.3	2 0.8	30 12.6	1 0.4	1 0.4	24 10.1	0 0.0	1 0.4	11	
	その他	46 100.0	10 21.7	31 67.4	2 4.3	7 15.2	0 0.0	0 0.0	9 19.6	1 2.2	4 8.7	2 4.3	3 6.5	7 15.2	1 2.2	2 4.3	1	
問8 山交 バス 停	バス停まで10分以内	611 100.0	285 46.6	296 48.4	25 4.1	90 14.7	9 1.5	9 1.5	75 12.3	8 1.3	75 12.3	13 2.1	7 1.1	49 8.0	2 0.3	6 1.0	47	
	バス停まで11分以上	243 100.0	89 36.6	125 51.4	12 4.9	26 10.7	1 0.4	4 1.6	30 12.3	0 0.0	53 21.8	6 2.5	4 1.6	17 7.0	0 0.0	8 3.3	7	
	近くにバス停はない	130 100.0	40 30.8	78 60.0	8 6.2	14 10.8	3 2.3	3 2.3	1 0.8	1 0.8	16 12.3	4 3.1	0 0.0	13 10.0	0 0.0	8 6.2	10	
	バス停がどこにあるか 知らない	42 100.0	14 33.3	23 54.8	3 7.1	3 7.1	0 0.0	0 0.0	0 0.0	0 0.0	5 11.9	1 2.4	0 0.0	8 19.0	1 2.4	3 7.1	2	
問1 4 外出 時の 状況	1人で外出できる	736 100.0	419 56.9	278 37.8	51 6.9	131 17.8	10 1.4	12 1.6	97 13.2	8 1.1	104 14.1	5 0.7	3 0.4	19 2.6	1 0.1	10 1.4	8	
	少し手伝ってもらえば 外出できる	65 100.0	9 13.8	51 78.5	1 1.5	2 3.1	5 7.7	4 6.2	9 13.8	2 3.1	14 21.5	5 7.7	3 4.6	7 10.8	1 1.5	1 1.5	1	
	付き添いがないと 外出できない	240 100.0	10 4.2	205 85.4	1 0.4	1 0.4	1 0.4	1 0.4	4 1.7	0 0.0	28 11.7	13 5.4	5 2.1	57 23.8	1 0.4	12 5.0	8	
	外出できない	16 100.0	0 0.0	8 50.0	0 0.0	0 0.0	0 0.0	0 0.0	1 6.3	0 0.0	2 12.5	0 0.0	0 0.0	2 12.5	0 0.0	5 31.3	7	

	全体	間12外出時の交通手段															
		自動車 (自分で運 転)	自動車 (家族・ 知人な どが運 転)	バイク	自転車	電動車 いす	シル バー カー	山交 (山梨 交通) のバス	コミュ ニティ バス	一般の タク シー	介護タ クシー、 福祉タ クシー	福祉有 償運送 (レスパ イト)	送迎バス (通学、 通勤、通 院、通所 など)	運転ボ ランテ ィア	その他	無回答	
合 計	1132 100.0	463 40.9	582 51.4	53 4.7	140 12.4	17 1.5	19 1.7	115 10.2	10 0.9	159 14.0	26 2.3	11 1.0	92 8.1	3 0.3	28 2.5	80	
問3 手帳の種類 (3分類)	身体障害者手帳	336 100.0	164 48.8	164 48.8	11 3.3	36 10.7	9 2.7	5 1.5	30 8.9	3 0.9	54 16.1	15 4.5	3 0.9	31 9.2	2 0.6	9 2.7	16
	療育手帳	40 100.0	2 5.0	29 72.5	0 0.0	9 22.5	0 0.0	1 2.5	8 20.0	2 5.0	4 10.0	2 5.0	6 15.0	11 27.5	0 0.0	1 2.5	0
	精神障害者保健福 祉手帳	46 100.0	19 41.3	21 45.7	6 13.0	9 19.6	1 2.2	1 2.2	5 10.9	1 2.2	5 10.9	3 6.5	0 0.0	2 4.3	0 0.0	2 4.3	4
	障害者手帳を申請中	10 100.0	2 20.0	8 80.0	0 0.0	2 20.0	0 0.0	0 0.0	1 10.0	1 10.0	1 10.0	0 0.0	0 0.0	0 0.0	1 10.0	0 0.0	1
	持っていない	566 100.0	210 37.1	301 53.2	21 3.7	71 12.5	9 1.6	14 2.5	51 9.0	3 0.5	79 14.0	5 0.9	2 0.4	42 7.4	0 0.0	11 1.9	36
	要支援	49 100.0	9 18.4	30 61.2	2 4.1	3 6.1	4 8.2	2 4.1	3 6.1	1 2.0	16 32.7	3 6.1	0 0.0	11 22.4	1 2.0	0 0.0	4
問4 要介護認定	軽度(要介護1~2)	79 100.0	8 10.1	61 77.2	0 0.0	0 0.0	1 1.3	1 1.3	1 1.3	0 0.0	8 10.1	5 6.3	1 1.3	32 40.5	0 0.0	4 5.1	9
	中重度(要介護3~5)	73 100.0	4 5.5	47 64.4	0 0.0	1 1.4	1 1.4	0 0.0	2 2.7	0 0.8	6 13.7	10 13.7	1 1.4	17 23.3	1 1.4	10 13.7	11
	申請中	9 100.0	2 22.2	6 66.7	1 11.1	0 0.0	0 0.0	0 0.0	1 11.1	0 0.0	2 22.2	0 0.0	0 0.0	0 0.0	0 0.0	0 0.0	0
	自立、認定なし	700 100.0	344 49.1	343 49.0	29 4.1	101 14.4	8 1.1	15 2.1	81 11.6	5 0.7	95 13.6	5 0.7	7 1.0	26 3.7	1 0.1	11 1.6	27
	手帳あり 要介護認定あり	98 100.0	15 15.3	63 64.3	3 3.1	1 1.0	6 6.1	2 2.0	5 5.1	1 1.0	17 17.3	13 13.3	1 1.0	26 26.5	2 2.0	6 6.1	8
手帳×要介護	障害者手帳あり 要介護認定なし	242 100.0	140 57.9	110 45.5	9 3.7	37 15.3	2 0.8	4 1.7	29 12.0	4 1.7	35 14.5	3 1.2	6 2.5	12 5.0	1 0.4	4 1.7	6
	手帳なし 要介護認定あり	90 100.0	5 5.6	65 72.2	0 0.0	2 2.2	0 0.0	1 1.1	0 0.0	0 0.0	11 12.2	4 4.4	1 1.1	28 31.1	0 0.0	7 7.8	11
	手帳・認定ともになし	401 100.0	179 44.6	206 51.4	15 3.7	58 14.5	6 1.5	11 2.7	43 10.7	1 0.2	52 13.0	1 0.2	1 0.2	12 3.0	0 0.0	2 0.5	19
	要介護認定あり	30 100.0	5 16.7	14 46.7	3 10.0	0 0.0	1 3.3	0 0.0	2 6.7	1 3.3	6 20.0	5 16.7	1 3.3	8 26.7	2 6.7	1 3.3	2
	要介護認定あり 70歳以上	180 100.0	18 10.0	130 72.2	0 0.0	4 2.2	5 2.8	3 1.7	5 2.8	0 0.0	26 14.4	13 7.2	1 0.6	52 28.9	0 0.0	13 7.2	22
	要介護認定なし 70歳未満	153 100.0	96 62.7	70 45.8	5 3.3	28 18.3	1 0.7	0 0.0	17 11.1	4 2.6	14 9.2	4 0.7	6 3.9	8 5.2	1 0.7	2 1.3	3
要介護認定なし 70歳以上	545 100.0	247 45.3	271 49.7	24 4.4	73 13.4	7 1.3	15 2.8	64 11.7	1 0.2	80 14.7	4 0.7	1 0.2	18 3.3	0 0.0	9 1.7	24	
運転×年齢	自分で運転する 70歳未満	127 100.0	123 96.9	36 28.3	4 3.1	7 5.5	0 0.0	0 0.0	9 7.1	2 1.6	6 4.7	1 0.8	0 0.0	0 0.0	0 0.0	1 0.8	0
	自分で運転する 70~79歳	212 100.0	212 100.0	32 15.1	3 1.4	19 9.0	1 0.5	1 0.5	13 6.1	0 0.0	9 4.2	0 0.0	1 0.5	1 0.5	0 0.0	0 0.0	0
	自分で運転する 80歳以上	128 100.0	128 100.0	16 12.5	3 2.3	12 9.4	0 0.0	0 0.0	8 6.3	0 0.0	3 2.3	3 0.0	0 0.0	3 2.3	0 0.0	2 1.6	0
	運転しない 70歳未満	110 100.0	0 0.0	75 68.2	9 8.2	28 25.5	2 1.8	0 0.0	16 14.5	4 3.6	17 15.5	6 5.5	9 8.2	18 16.4	3 2.7	4 3.6	0
	運転しない 70~79歳	187 100.0	0 0.0	141 75.4	17 9.1	39 20.9	2 1.1	3 1.6	38 20.3	1 0.5	42 22.5	4 2.1	1 0.5	8 4.3	0 0.0	5 2.7	0
	運転しない 80歳以上	368 100.0	0 0.0	282 76.6	17 4.6	35 9.5	12 3.3	15 4.1	31 8.4	3 0.8	82 22.3	12 3.3	0 0.0	62 16.8	0 0.0	16 4.3	0

		全体	問13福祉的交通手段を未利用理由								
			どんなサービスのなのかわからない	どうやったら使えるのかわからない	お金がかかる	1人で利用することが不安	利用する機会がなかった	今の自分には必要がない	その他	無回答	非該当
合 計		576 100.0	111 19.3	94 16.3	51 8.9	49 8.5	95 16.5	397 68.9	18 3.1	430	206
問1 性別	男性	269 100.0	50 18.6	37 13.8	18 6.7	15 5.6	43 16.0	199 74.0	7 2.6	187	64
	女性	292 100.0	58 19.9	55 18.8	32 11.0	32 11.0	48 16.4	187 64.0	10 3.4	230	131
問2 年齢	19歳以下	13 100.0	3 23.1	3 23.1	2 15.4	3 23.1	5 38.5	6 46.2	2 15.4	1	4
	20～29歳	6 100.0	4 66.7	4 66.7	2 33.3	1 16.7	3 50.0	0 0.0	1 16.7	5	11
	30～39歳	9 100.0	1 11.1	1 11.1	2 22.2	1 11.1	1 11.1	7 77.8	0 0.0	7	2
	40～49歳	20 100.0	6 30.0	4 20.0	2 10.0	3 15.0	5 25.0	13 65.0	0 0.0	8	7
	50～59歳	39 100.0	9 23.1	9 23.1	6 15.4	3 7.7	8 20.5	29 74.4	0 0.0	14	7
	60～69歳	56 100.0	7 12.5	5 8.9	6 10.7	5 8.9	4 7.1	40 71.4	1 1.8	20	10
	70～79歳	211 100.0	39 18.5	25 11.8	11 5.2	10 4.7	27 12.8	160 75.8	7 3.3	173	33
	80歳以上	220 100.0	42 19.1	43 19.5	20 9.1	23 10.5	41 18.6	140 63.6	7 3.2	199	131
問3 障害者手帳の種類	肢体不自由(体幹)	23 100.0	12 52.2	8 34.8	6 26.1	7 30.4	2 8.7	12 52.2	2 8.7	10	12
	肢体不自由(上肢)	35 100.0	10 28.6	8 22.9	7 20.0	12 34.3	6 17.1	16 45.7	1 2.9	15	17
	肢体不自由(下肢)	71 100.0	14 19.7	13 18.3	11 15.5	13 18.3	9 12.7	44 62.0	2 2.8	40	36
	視覚	21 100.0	6 28.6	3 14.3	2 9.5	6 28.6	4 19.0	8 38.1	2 9.5	10	10
	聴覚・平衡機能	28 100.0	4 14.3	1 3.6	0 0.0	2 7.1	5 17.9	20 71.4	2 7.1	18	10
	音声・言語・咀嚼機能	5 100.0	2 40.0	1 20.0	0 0.0	1 20.0	1 20.0	4 80.0	0 0.0	3	2
	内部障害(腎臓以外)	40 100.0	3 7.5	3 7.5	3 7.5	2 5.0	5 12.5	31 77.5	0 0.0	21	3
	内部障害(腎臓・透析あり)	11 100.0	4 36.4	4 36.4	4 36.4	2 18.2	2 18.2	5 45.5	0 0.0	10	8
	内部障害(腎臓・透析なし)	4 100.0	2 50.0	1 25.0	0 0.0	1 25.0	0 0.0	2 50.0	0 0.0	6	3
	療育手帳	17 100.0	5 29.4	5 29.4	4 23.5	5 29.4	6 35.3	5 29.4	1 5.9	4	19
	精神障害者保健福祉手帳	29 100.0	13 44.8	9 31.0	5 17.2	5 17.2	5 17.2	17 58.6	2 6.9	13	8
	障害者手帳を申請中	6 100.0	2 33.3	2 33.3	0 0.0	0 0.0	1 16.7	4 66.7	0 0.0	3	2
	持っていない	298 100.0	59 19.8	46 15.4	22 7.4	20 6.7	57 19.1	211 70.8	10 3.4	219	85
問4 要介護度	非該当(自立)	216 100.0	44 20.4	35 16.2	17 7.9	11 5.1	36 16.7	170 78.7	4 1.9	127	30
	要支援1	9 100.0	3 33.3	3 33.3	1 11.1	1 11.1	2 22.2	1 11.1	0 0.0	8	7
	要支援2	14 100.0	3 21.4	3 21.4	0 0.0	5 35.7	4 28.6	4 28.6	2 14.3	4	11
	要介護1	13 100.0	7 53.8	5 38.5	2 15.4	6 46.2	2 15.4	4 30.8	0 0.0	5	21
	要介護2	10 100.0	1 10.0	2 20.0	2 20.0	2 20.0	1 10.0	4 40.0	1 10.0	14	25
	要介護3	9 100.0	1 11.1	2 22.2	1 11.1	0 0.0	1 11.1	5 55.6	0 0.0	11	13
	要介護4	11 100.0	1 9.1	1 9.1	0 0.0	1 9.1	4 36.4	4 36.4	2 18.2	5	15
	要介護5	4 100.0	0 0.0	0 0.0	0 0.0	1 25.0	2 50.0	1 25.0	0 0.0	7	9
	認定を申請中	6 100.0	3 50.0	1 16.7	0 0.0	0 0.0	2 33.3	3 50.0	0 0.0	3	0
	認定を申請していない	193 100.0	35 18.1	33 17.1	21 10.9	18 9.3	27 14.0	139 72.0	5 2.6	126	35

	全体	問13福祉的交通手段を未利用理由										
		どんなサービスのなのかわからない	どうやったら使えるのかわからない	お金がかかる	1人で利用することが不安	利用する機会がなかった	今の自分には必要がない	その他	無回答	非該当		
合 計	576 100.0	111 19.3	94 16.3	51 8.9	49 8.5	95 16.5	397 68.9	18 3.1	430	206		
問5 居住地域	八田小	41 100.0	3 7.3	6 14.6	5 12.2	4 9.8	10 24.4	30 73.2	1 2.4	22	20	
	白根東小	36 100.0	6 16.7	4 11.1	4 11.1	2 5.6	4 11.1	28 77.8	0 0.0	26	11	
	百田小	35 100.0	3 8.6	3 8.6	4 11.4	3 8.6	6 17.1	25 71.4	0 0.0	21	9	
	飯野小	47 100.0	4 8.5	4 8.5	3 6.4	4 8.5	5 10.6	33 70.2	2 4.3	32	18	
	源小	27 100.0	8 29.6	8 29.6	4 14.8	6 22.2	5 18.5	14 51.9	0 0.0	22	10	
	芦安小	0 0.0	0 0.0	0 0.0	0 0.0	0 0.0	0 0.0	0 0.0	0 0.0	5	4	
	櫛形北小	40 100.0	7 17.5	5 12.5	1 2.5	2 5.0	4 10.0	26 65.0	2 5.0	41	7	
	豊小	40 100.0	8 20.0	8 20.0	3 7.5	3 7.5	8 20.0	28 70.0	2 5.0	22	15	
	小笠原小	68 100.0	12 17.6	16 23.5	9 13.2	3 4.4	14 20.6	45 66.2	2 2.9	54	21	
	櫛形西小	28 100.0	8 28.6	6 21.4	4 14.3	2 7.1	4 14.3	19 67.9	1 3.6	23	15	
	若草小	58 100.0	14 24.1	11 19.0	3 5.2	4 6.9	11 19.0	48 82.8	1 1.7	48	24	
	若草南小	21 100.0	7 33.3	3 14.3	1 4.8	4 19.0	3 14.3	12 57.1	0 0.0	14	5	
	大明小	48 100.0	10 20.8	2 4.2	1 2.1	5 10.4	5 10.4	33 68.8	5 10.4	38	19	
	南湖小	31 100.0	7 22.6	7 22.6	0 0.0	1 3.2	4 12.9	21 67.7	0 0.0	18	8	
	落合小	21 100.0	6 28.6	4 19.0	1 4.8	2 9.5	5 23.8	16 76.2	1 4.8	14	4	
	その他	3 100.0	1 33.3	1 33.3	1 33.3	2 66.7	0 0.0	1 33.3	0 0.0	3	0	
	問6 居住場所	自宅	532 100.0	101 19.0	88 16.5	44 8.3	46 8.6	84 15.8	379 71.2	14 2.6	391	174
		市内の施設 グループホーム等	15 100.0	0 0.0	0 0.0	1 6.7	0 0.0	7 46.7	7 46.7	1 6.7	22	18
		その他	13 100.0	6 46.2	4 30.8	3 23.1	1 7.7	1 7.7	4 30.8	3 23.1	7	5
問7 同居家族	一人暮らし	58 100.0	11 19.0	14 24.1	7 12.1	4 6.9	17 29.3	40 69.0	1 1.7	37	17	
	夫もしくは妻	311 100.0	54 17.4	43 13.8	22 7.1	18 5.8	37 11.9	232 74.6	11 3.5	237	66	
	子ども	271 100.0	52 19.2	43 15.9	21 7.7	28 10.3	41 15.1	195 72.0	4 1.5	206	93	
	親	53 100.0	14 26.4	12 22.6	8 15.1	6 11.3	12 22.6	36 67.9	2 3.8	16	22	
	孫	116 100.0	23 19.8	18 15.5	9 7.8	12 10.3	16 13.8	85 73.3	0 0.0	97	36	
その他	27 100.0	6 22.2	6 22.2	2 7.4	4 14.8	6 22.2	18 66.7	0 0.0	8	12		
問8 山交バス停	バス停まで10分以内	332 100.0	64 19.3	54 16.3	26 7.8	26 7.8	52 15.7	248 74.7	7 2.1	212	114	
	バス停まで11分以上	123 100.0	30 24.4	25 20.3	12 9.8	14 11.4	19 15.4	78 63.4	5 4.1	95	32	
	近くにバス停はない	64 100.0	8 12.5	7 10.9	6 9.4	4 6.3	15 23.4	39 60.9	2 3.1	49	27	
	バス停がどこにあるかわからない	16 100.0	1 6.3	2 12.5	1 6.3	1 6.3	5 31.3	8 50.0	2 12.5	16	12	
問14 外出時の状況	1人で外出できる	414 100.0	64 15.5	51 12.3	24 5.8	12 2.9	59 14.3	324 78.3	12 2.9	294	36	
	少し手伝ってもらえば 外出できる	37 100.0	15 40.5	15 40.5	7 18.9	7 18.9	9 24.3	18 48.6	1 2.7	14	15	
	付き添いがないと 外出できない	99 100.0	25 25.3	25 25.3	18 18.2	28 28.3	27 27.3	37 37.4	5 5.1	69	80	
	外出できない	5 100.0	0 0.0	0 0.0	0 0.0	1 20.0	0 0.0	4 80.0	0 0.0	9	9	

	全体	問13福祉的交通手段を未利用理由									
		どんなサービスなのかわからない	どうやって使うのかわからない	お金がかかる	1人で利用することが不安	利用する機会がなかった	今の自分には必要がない	その他	無回答	非該当	
合計	576 100.0	111 19.3	94 16.3	51 8.9	49 8.5	95 16.5	397 68.9	18 3.1	430	206	
問3 手帳の種類 (3分類)	身体障害者手帳	181 100.0	32 17.7	29 16.0	21 11.6	24 13.3	21 11.6	119 65.7	6 3.3	109	62
	療育手帳	17 100.0	5 29.4	5 29.4	4 23.5	5 29.4	6 35.3	5 29.4	1 5.9	4	19
	精神障害者保健福祉手帳	29 100.0	13 44.8	9 31.0	5 17.2	5 17.2	5 17.2	17 58.6	2 6.9	13	8
	障害者手帳を申請中	6 100.0	2 33.3	2 33.3	0 0.0	0 0.0	1 16.7	4 66.7	0 0.0	3	2
	持っていない	298 100.0	59 19.8	46 15.4	22 7.4	20 6.7	57 19.1	211 70.8	10 3.4	219	85
	問4 要介護認定	要支援	23 100.0	6 26.1	6 26.1	1 4.3	6 26.1	6 26.1	5 21.7	2 8.7	12
軽度(要介護1~2)	23 100.0	8 34.8	7 30.4	4 17.4	8 34.8	3 13.0	8 34.8	1 4.3	19	46	
中重度(要介護3~5)	24 100.0	2 8.3	3 12.5	1 4.2	2 8.3	7 29.2	10 41.7	2 8.3	23	37	
申請中	6 100.0	3 50.0	1 16.7	0 0.0	0 0.0	2 33.3	3 50.0	0 0.0	3	0	
自立、認定なし	409 100.0	79 19.3	68 16.6	38 9.3	29 7.1	63 15.4	309 75.6	9 2.2	253	65	
手帳×要介護	手帳あり	34 100.0	7 20.6	7 20.6	2 5.9	9 26.5	4 11.8	13 38.2	2 5.9	27	45
	要介護認定あり	154 100.0	34 22.1	30 19.5	20 13.0	17 11.0	22 14.3	106 68.8	3 1.9	67	27
	障害者手帳あり	36 100.0	11 30.6	9 25.0	3 8.3	5 13.9	12 33.3	12 33.3	3 8.3	21	44
	手帳なし	230 100.0	41 17.8	32 13.9	17 7.4	12 5.2	36 15.7	182 79.1	6 2.6	157	33
	要介護認定あり	10 100.0	2 20.0	2 20.0	0 0.0	3 30.0	3 30.0	5 50.0	0 0.0	6	16
	要介護認定あり	66 100.0	17 25.8	15 22.7	6 9.1	13 19.7	15 22.7	21 31.8	5 7.6	51	85
要介護×年齢	70歳以上	106 100.0	21 19.8	19 17.9	15 14.2	9 8.5	18 17.0	75 70.8	2 1.9	32	18
	要介護認定なし	302 100.0	58 19.2	49 16.2	23 7.6	20 6.6	44 14.6	233 77.2	7 2.3	220	47
	70歳未満	89 100.0	13 14.6	12 13.5	10 11.2	5 5.6	14 15.7	74 83.1	1 1.1	37	1
運転×年齢	自分で運転する	121 100.0	17 14.0	11 9.1	1 0.8	4 3.3	11 9.1	102 84.3	3 2.5	89	2
	70~79歳	63 100.0	9 14.3	6 9.5	6 9.5	1 1.6	9 14.3	52 82.5	2 3.2	59	6
	80歳以上	56 100.0	17 30.4	14 25.0	10 17.9	11 19.6	13 23.2	23 41.1	3 5.4	21	33
	運転しない	90 100.0	22 24.4	14 15.6	10 11.1	6 6.7	16 17.8	58 64.4	4 4.4	84	13
	70~79歳	157 100.0	33 21.0	37 23.6	14 8.9	22 14.0	32 20.4	88 56.1	5 3.2	140	71
	運転しない	89 100.0	13 14.6	12 13.5	10 11.2	5 5.6	14 15.7	74 83.1	1 1.1	37	1
	70歳未満	121 100.0	17 14.0	11 9.1	1 0.8	4 3.3	11 9.1	102 84.3	3 2.5	89	2
	70~79歳	63 100.0	9 14.3	6 9.5	6 9.5	1 1.6	9 14.3	52 82.5	2 3.2	59	6
80歳以上	56 100.0	17 30.4	14 25.0	10 17.9	11 19.6	13 23.2	23 41.1	3 5.4	21	33	

	全体	問14外出時の状況					無回答
		1人で 外出で きる	少し手 伝っても らえれば 外出で きる	付き添 いがな いと外 出でき ない	外出で きない		
合 計	1081 100.0	744 68.8	66 6.1	248 22.9	23 2.1	131	
問1 性別	男性	473 100.0	382 80.8	25 5.3	61 12.9	5 1.1	47
	女性	579 100.0	342 59.1	39 6.7	182 31.4	16 2.8	74
問2 年齢	19歳以下	18 100.0	6 33.3	3 16.7	9 50.0	0 0.0	0
	20～29歳	21 100.0	10 47.6	1 4.8	9 42.9	1 4.8	1
	30～39歳	17 100.0	11 64.7	1 5.9	5 29.4	0 0.0	1
	40～49歳	33 100.0	23 69.7	2 6.1	7 21.2	1 3.0	2
	50～59歳	53 100.0	45 84.9	2 3.8	6 11.3	0 0.0	7
	60～69歳	82 100.0	62 75.6	5 6.1	13 15.9	2 2.4	4
	70～79歳	375 100.0	325 86.7	10 2.7	37 9.9	3 0.8	42
	80歳以上	477 100.0	258 54.1	41 8.6	162 34.0	16 3.4	73
問3 障害者 手帳の 種類	肢体不自由 (体幹)	42 100.0	15 35.7	8 19.0	15 35.7	4 9.5	3
	肢体不自由 (上肢)	63 100.0	27 42.9	8 12.7	26 41.3	2 3.2	4
	肢体不自由 (下肢)	137 100.0	74 54.0	16 11.7	42 30.7	5 3.6	10
	視覚	35 100.0	13 37.1	5 14.3	14 40.0	3 8.6	6
	聴覚・平衡機能	53 100.0	37 69.8	5 9.4	10 18.9	1 1.9	3
	音声・言語・咀嚼 機能	8 100.0	4 50.0	1 12.5	2 25.0	1 12.5	2
	内部障害 (腎臓以外)	60 100.0	42 70.0	5 8.3	12 20.0	1 1.7	4
	内部障害 (腎臓・透析あり)	25 100.0	17 68.0	1 4.0	6 24.0	1 4.0	4
	内部障害 (腎臓・透析なし)	11 100.0	7 63.6	3 27.3	1 9.1	0 0.0	2
	療育手帳	37 100.0	15 40.5	3 8.1	19 51.4	0 0.0	3
	精神障害者保健福祉 手帳	41 100.0	26 63.4	3 7.3	11 26.8	1 2.4	9
	障害者手帳を申請中	9 100.0	4 44.4	1 11.1	4 44.4	0 0.0	2
	持っていない	544 100.0	391 71.9	31 5.7	110 20.2	12 2.2	58
問4 要介護 度	非該当(自立)	338 100.0	292 86.4	17 5.0	28 8.3	1 0.3	35
	要支援1	20 100.0	9 45.0	2 10.0	9 45.0	0 0.0	4
	要支援2	27 100.0	9 33.3	6 22.2	12 44.4	0 0.0	2
	要介護1	35 100.0	3 8.6	3 8.6	28 80.0	1 2.9	4
	要介護2	47 100.0	5 10.6	5 10.6	35 74.5	2 4.3	2
	要介護3	28 100.0	3 10.7	0 0.0	22 78.6	3 10.7	5
	要介護4	30 100.0	2 6.7	1 3.3	25 83.3	2 6.7	1
	要介護5	19 100.0	2 10.5	1 5.3	12 63.2	4 21.1	1
	認定を申請中	9 100.0	3 33.3	2 22.2	4 44.4	0 0.0	0
	認定を申請してい ない	324 100.0	254 78.4	20 6.2	44 13.6	6 1.9	30

	全体	問14外出時の状況						
		1人で 外出で きる	少し手 伝っても らえれば 外出で きる	付き添 いがな いと外 出でき ない	外出で きない	無回答		
合 計	1081 100.0	744 68.8	66 6.1	248 22.9	23 2.1	131		
問5 居住 地域	八田小	75 100.0	47 62.7	6 8.0	20 26.7	2 2.7	8	
	白根東小	67 100.0	51 76.1	4 6.0	10 14.9	2 3.0	6	
	百田小	58 100.0	43 74.1	4 6.9	11 19.0	0 0.0	7	
	飯野小	87 100.0	56 64.4	5 5.7	25 28.7	1 1.1	10	
	源小	52 100.0	36 69.2	4 7.7	11 21.2	1 1.9	7	
	芦安小	7 100.0	5 71.4	0 0.0	2 28.6	0 0.0	2	
	櫛形北小	81 100.0	57 70.4	3 3.7	17 21.0	4 4.9	7	
	豊小	71 100.0	44 62.0	5 7.0	19 26.8	3 4.2	6	
	小笠原小	132 100.0	87 65.9	10 7.6	35 26.5	0 0.0	11	
	櫛形西小	56 100.0	39 69.6	3 5.4	14 25.0	0 0.0	10	
	若草小	112 100.0	85 75.9	5 4.5	19 17.0	3 2.7	18	
	若草南小	37 100.0	27 73.0	2 5.4	7 18.9	1 2.7	3	
	大明小	99 100.0	70 70.7	3 3.0	24 24.2	2 2.0	6	
	南湖小	49 100.0	31 63.3	2 4.1	15 30.6	1 2.0	8	
	落合小	32 100.0	25 78.1	1 3.1	5 15.6	1 3.1	7	
	その他	6 100.0	5 83.3	1 16.7	0 0.0	0 0.0	0	
	問6 居住 場所	自宅	979 100.0	702 71.7	59 6.0	204 20.8	14 1.4	118
		市内の施設 グループホーム等	54 100.0	9 16.7	2 3.7	36 66.7	7 13.0	1
		その他	22 100.0	17 77.3	0 0.0	3 13.6	2 9.1	3
	問7 同居 家族	一人暮らし	101 100.0	79 78.2	9 8.9	12 11.9	1 1.0	11
夫もしくは妻		541 100.0	430 79.5	33 6.1	72 13.3	6 1.1	73	
子ども		512 100.0	348 68.0	29 5.7	127 24.8	8 1.6	58	
親		85 100.0	56 65.9	4 4.7	25 29.4	0 0.0	6	
孫		224 100.0	159 71.0	13 5.8	48 21.4	4 1.8	25	
その他		44 100.0	27 61.4	1 2.3	16 36.4	0 0.0	3	
問8 山交 バス 停	バス停まで10分以内	590 100.0	450 76.3	29 4.9	103 17.5	8 1.4	68	
	バス停まで11分以上	224 100.0	143 63.8	17 7.6	61 27.2	3 1.3	26	
	近くにバス停はない	124 100.0	72 58.1	9 7.3	37 29.8	6 4.8	16	
	バス停がどこにあるか 知らない	43 100.0	20 46.5	0 0.0	21 48.8	2 4.7	1	

	全体	問14外出時の状況					
		1人で 外出で きる	少し手 伝っても らえれば 外出で きる	付き添 いがな いと外 出でき ない	外出で きない	無回答	
合 計	1081 100.0	744 68.8	66 6.1	248 22.9	23 2.1	131	
問3 手帳の種類 (3分類)	身体障害者手帳	327 100.0	203 62.1	28 8.6	87 26.6	9 2.8	25
	療育手帳	37 100.0	15 40.5	3 8.1	19 51.4	0 0.0	3
	精神障害者保健福 祉手帳	41 100.0	26 63.4	3 7.3	11 26.8	1 2.4	9
	障害者手帳を申請中	9 100.0	4 44.4	1 11.1	4 44.4	0 0.0	2
	持っていない	544 100.0	391 71.9	31 5.7	110 20.2	12 2.2	58
	問4 要介護認定	要支援	47 100.0	18 38.3	8 17.0	21 44.7	0 0.0
	軽度(要介護1~2)	82 100.0	8 9.8	8 9.8	63 76.8	3 3.7	6
	中重度(要介護3~5)	77 100.0	7 9.1	2 2.6	59 76.6	9 11.7	7
	申請中	9 100.0	3 33.3	2 22.2	4 44.4	0 0.0	0
	自立、認定なし	662 100.0	546 82.5	37 5.6	72 10.9	7 1.1	65
手帳×要介護	手帳あり	97 100.0	21 21.6	9 9.3	61 62.9	6 6.2	9
	要介護認定あり	231 100.0	176 76.2	21 9.1	32 13.9	2 0.9	17
	障害者手帳あり	94 100.0	10 10.6	9 9.6	70 74.5	5 5.3	7
	手帳なし	382 100.0	329 86.1	15 3.9	33 8.6	5 1.3	38
	要介護認定あり	28 100.0	8 28.6	3 10.7	16 57.1	1 3.6	4
	要介護認定あり	187 100.0	28 15.0	17 9.1	131 70.1	11 5.9	15
要介護×年齢	70歳以上	147 100.0	117 79.6	9 6.1	19 12.9	2 1.4	9
	要介護認定なし	513 100.0	427 83.2	28 5.5	53 10.3	5 1.0	56
	70歳未満	124 100.0	115 92.7	4 3.2	5 4.0	0 0.0	3
	要介護認定あり	202 100.0	197 97.5	2 1.0	3 1.5	0 0.0	10
運転×年齢	自分で運転する	116 100.0	110 94.8	4 3.4	2 1.7	0 0.0	12
	80歳以上	101 100.0	45 44.6	10 9.9	44 43.6	2 2.0	9
	運転しない	169 100.0	124 73.4	8 4.7	34 20.1	3 1.8	18
	70~79歳	345 100.0	145 42.0	37 10.7	152 44.1	11 3.2	23
	運転しない	101 100.0	45 44.6	10 9.9	44 43.6	2 2.0	9
	70~79歳	169 100.0	124 73.4	8 4.7	34 20.1	3 1.8	18
80歳以上	345 100.0	145 42.0	37 10.7	152 44.1	11 3.2	23	

	全体	問15外出時介助等をお願いできる人							無回答
		家族	友人	近所の人	ヘルパーさん	たのめる人はいない	その他		
合 計	851 100.0	736 86.5	63 7.4	38 4.5	49 5.8	24 2.8	57 6.7	361	
問1 性別	男性	322 100.0	268 83.2	29 9.0	11 3.4	15 4.7	15 4.7	24 7.5	198
	女性	508 100.0	457 90.0	31 6.1	24 4.7	30 5.9	9 1.8	30 5.9	145
問2 年齢	19歳以下	17 100.0	16 94.1	1 5.9	0 0.0	3 17.6	0 0.0	0 0.0	1
	20～29歳	19 100.0	12 63.2	3 15.8	0 0.0	5 26.3	0 0.0	4 21.1	3
	30～39歳	12 100.0	10 83.3	0 0.0	0 0.0	0 0.0	1 8.3	1 8.3	6
	40～49歳	25 100.0	15 60.0	5 20.0	0 0.0	2 8.0	1 4.0	6 24.0	10
	50～59歳	35 100.0	32 91.4	4 11.4	1 2.9	2 5.7	0 0.0	3 8.6	25
	60～69歳	66 100.0	52 78.8	8 12.1	2 3.0	2 3.0	4 6.1	4 6.1	20
	70～79歳	252 100.0	219 86.9	18 7.1	14 5.6	5 2.0	10 4.0	15 6.0	165
	80歳以上	422 100.0	377 89.3	24 5.7	21 5.0	30 7.1	8 1.9	24 5.7	128
問3 障害者手帳の種類	肢体不自由 (体幹)	37 100.0	32 86.5	5 13.5	2 5.4	3 8.1	1 2.7	4 10.8	8
	肢体不自由 (上肢)	50 100.0	44 88.0	6 12.0	3 6.0	6 12.0	2 4.0	4 8.0	17
	肢体不自由 (下肢)	110 100.0	96 87.3	14 12.7	7 6.4	9 8.2	5 4.5	8 7.3	37
	視覚	31 100.0	29 93.5	2 6.5	0 0.0	6 19.4	0 0.0	1 3.2	10
	聴覚・平衡機能	45 100.0	36 80.0	3 6.7	1 2.2	6 13.3	2 4.4	1 2.2	11
	音声・言語・咀嚼 機能	8 100.0	6 75.0	0 0.0	1 12.5	2 25.0	0 0.0	1 12.5	2
	内部障害 (腎臓以外)	45 100.0	36 80.0	2 4.4	1 2.2	3 6.7	3 6.7	3 6.7	19
	内部障害 (腎臓・透析あり)	18 100.0	13 72.2	1 5.6	0 0.0	3 16.7	0 0.0	1 5.6	11
	内部障害 (腎臓・透析なし)	9 100.0	6 66.7	0 0.0	0 0.0	2 22.2	0 0.0	1 11.1	4
	療育手帳	36 100.0	29 80.6	2 5.6	1 2.8	4 11.1	1 2.8	5 13.9	4
	精神障害者保健福祉 手帳	36 100.0	25 69.4	5 13.9	0 0.0	2 5.6	1 2.8	8 22.2	14
	障害者手帳を申請中	8 100.0	8 100.0	0 0.0	0 0.0	0 0.0	0 0.0	0 0.0	3
	持っていない	432 100.0	388 89.8	22 5.1	24 5.6	22 5.1	9 2.1	21 4.9	170
問4 要介護度	非該当(自立)	243 100.0	207 85.2	18 7.4	12 4.9	8 3.3	8 3.3	18 7.4	130
	要支援1	20 100.0	16 80.0	1 5.0	0 0.0	3 15.0	1 5.0	0 0.0	4
	要支援2	25 100.0	18 72.0	4 16.0	1 4.0	5 20.0	2 8.0	2 8.0	4
	要介護1	37 100.0	33 89.2	1 2.7	0 0.0	5 13.5	0 0.0	1 2.7	2
	要介護2	44 100.0	39 88.6	0 0.0	1 2.3	9 20.5	0 0.0	5 11.4	5
	要介護3	30 100.0	26 86.7	0 0.0	0 0.0	7 23.3	0 0.0	3 10.0	3
	要介護4	26 100.0	23 88.5	0 0.0	1 3.8	4 15.4	1 3.8	4 15.4	5
	要介護5	17 100.0	14 82.4	2 11.8	0 0.0	3 17.6	0 0.0	5 29.4	3
	認定を申請中	8 100.0	7 87.5	0 0.0	0 0.0	0 0.0	1 12.5	0 0.0	1
	認定を申請してい ない	252 100.0	224 88.9	21 8.3	16 6.3	2 0.8	8 3.2	13 5.2	102

	全体	問15外出時介助等をお願いできる人							無回答	
		家族	友人	近所の人	ヘルパーさん	たのめる人はいない	その他			
合 計	851 100.0	736 86.5	63 7.4	38 4.5	49 5.8	24 2.8	57 6.7	361		
問5 居住地域	八田小	60 100.0	50 83.3	3 5.0	2 3.3	6 10.0	1 1.7	6 10.0	23	
	白根東小	52 100.0	48 92.3	1 1.9	0 0.0	5 9.6	1 1.9	1 1.9	21	
	百田小	42 100.0	34 81.0	2 4.8	2 4.8	2 4.8	4 9.5	2 4.8	23	
	飯野小	71 100.0	65 91.5	3 4.2	2 2.8	5 7.0	1 1.4	4 5.6	26	
	源小	43 100.0	31 72.1	3 7.0	3 7.0	3 7.0	4 9.3	4 9.3	16	
	芦安小	7 100.0	6 85.7	1 14.3	0 0.0	0 0.0	0 0.0	0 0.0	2	
	櫛形北小	68 100.0	64 94.1	5 7.4	3 4.4	2 2.9	0 0.0	7 10.3	20	
	豊小	60 100.0	47 78.3	7 11.7	3 5.0	6 10.0	2 3.3	3 5.0	17	
	小笠原小	108 100.0	90 83.3	9 8.3	4 3.7	6 5.6	2 1.9	13 12.0	35	
	櫛形西小	45 100.0	40 88.9	3 6.7	3 6.7	2 4.4	2 4.4	3 6.7	21	
	若草小	85 100.0	75 88.2	5 5.9	6 7.1	3 3.5	2 2.4	5 5.9	45	
	若草南小	23 100.0	22 95.7	2 8.7	0 0.0	1 4.3	0 0.0	0 0.0	17	
	大明小	74 100.0	63 85.1	7 9.5	6 8.1	4 5.4	2 2.7	7 9.5	31	
	南湖小	35 100.0	34 97.1	5 14.3	3 8.6	2 5.7	0 0.0	1 2.9	22	
	落合小	21 100.0	19 90.5	1 4.8	1 4.8	0 0.0	0 0.0	0 0.0	18	
	その他	5 100.0	5 100.0	0 0.0	0 0.0	0 0.0	0 0.0	0 0.0	1	
	問6 居住場所	自宅	761 100.0	672 88.3	56 7.4	36 4.7	40 5.3	21 2.8	32 4.2	336
		市内の施設 グループホーム等	50 100.0	34 68.0	1 2.0	0 0.0	9 18.0	1 2.0	21 42.0	5
		その他	20 100.0	11 55.0	4 20.0	1 5.0	0 0.0	1 5.0	4 20.0	5
問7 同居家族	一人暮らし	67 100.0	39 58.2	11 16.4	9 13.4	6 9.0	6 9.0	9 13.4	45	
	夫もしくは妻	397 100.0	361 90.9	31 7.8	19 4.8	8 2.0	10 2.5	13 3.3	217	
	子ども	423 100.0	404 95.5	25 5.9	16 3.8	23 5.4	4 0.9	6 1.4	147	
	親	69 100.0	60 87.0	5 7.2	0 0.0	6 8.7	2 2.9	6 8.7	22	
	孫	176 100.0	172 97.7	13 7.4	8 4.5	2 1.1	1 0.6	0 0.0	73	
その他	37 100.0	34 91.9	4 10.8	1 2.7	4 10.8	0 0.0	2 5.4	10		
問8 山交バス停	バス停まで10分以内	439 100.0	385 87.7	31 7.1	19 4.3	22 5.0	11 2.5	26 5.9	219	
	バス停まで11分以上	193 100.0	162 83.9	12 6.2	11 5.7	11 5.7	8 4.1	15 7.8	57	
	近くにバス停はない	104 100.0	92 88.5	12 11.5	7 6.7	5 4.8	1 1.0	11 10.6	36	
	バス停がどこにあるか 知らない	35 100.0	25 71.4	1 2.9	1 2.9	10 28.6	2 5.7	3 8.6	9	
問14 外出時の 状況	1人で外出できる	472 100.0	397 84.1	44 9.3	28 5.9	6 1.3	19 4.0	29 6.1	272	
	少し手伝ってもらえば 外出できる	63 100.0	55 87.3	6 9.5	0 0.0	5 7.9	1 1.6	3 4.8	3	
	付き添いがないと 外出できない	241 100.0	219 90.9	10 4.1	6 2.5	35 14.5	2 0.8	17 7.1	7	
	外出できない	19 100.0	14 73.7	0 0.0	0 0.0	2 10.5	0 0.0	7 36.8	4	

	全体	問15外出時介助等をお願いできる人							無回答
		家族	友人	近所の人	ヘルパーさん	たのめる人はいない	その他		
合 計	851 100.0	736 86.5	63 7.4	38 4.5	49 5.8	24 2.8	57 6.7	361	
問3 手帳の種類 (3分類)	身体障害者手帳	254 100.0	214 84.3	24 9.4	10 3.9	23 9.1	11 4.3	13 5.1	98
	療育手帳	36 100.0	29 80.6	2 5.6	1 2.8	4 11.1	1 2.8	5 13.9	4
	精神障害者保健福祉手帳	36 100.0	25 69.4	5 13.9	0 0.0	2 5.6	1 2.8	8 22.2	14
	障害者手帳を申請中	8 100.0	8 100.0	0 0.0	0 0.0	0 0.0	0 0.0	0 0.0	3
	持っていない	432 100.0	388 89.8	22 5.1	24 5.6	22 5.1	9 2.1	21 4.9	170
問4 要介護認定	要支援	45 100.0	34 75.6	5 11.1	1 2.2	8 17.8	3 6.7	2 4.4	8
	軽度(要介護1~2)	81 100.0	72 88.9	1 1.2	1 1.2	14 17.3	0 0.0	6 7.4	7
	中重度(要介護3~5)	73 100.0	63 86.3	2 2.7	1 1.4	14 19.2	1 1.4	12 16.4	11
	申請中	8 100.0	7 87.5	0 0.0	0 0.0	0 0.0	1 12.5	0 0.0	1
	自立、認定なし	495 100.0	431 87.1	39 7.9	28 5.7	10 2.0	16 3.2	31 6.3	232
手帳×要介護	手帳あり	93 100.0	77 82.8	5 5.4	2 2.2	16 17.2	2 2.2	9 9.7	13
	要介護認定あり	169 100.0	139 82.2	16 9.5	8 4.7	8 4.7	9 5.3	12 7.1	79
	障害者手帳あり	91 100.0	76 83.5	2 2.2	1 1.1	18 19.8	3 3.3	9 9.9	10
	手帳なし	289 100.0	268 92.7	19 6.6	19 6.6	2 0.7	5 1.7	11 3.8	131
	手帳・認定ともになし	27 100.0	18 66.7	3 11.1	0 0.0	4 14.8	1 3.7	2 7.4	5
要介護×年齢	要介護認定あり	180 100.0	158 87.8	5 2.8	3 1.7	32 17.8	4 2.2	18 10.0	22
	70歳以上	112 100.0	92 82.1	13 11.6	3 2.7	8 7.1	5 4.5	11 9.8	44
	要介護認定なし	382 100.0	338 88.5	26 6.8	25 6.5	2 0.5	11 2.9	20 5.2	187
	70歳未満	77 100.0	63 81.8	9 11.7	2 2.6	1 1.3	5 6.5	5 6.5	50
	要介護認定あり	99 100.0	82 82.8	5 5.1	5 5.1	1 1.0	6 6.1	6 6.1	113
運転×年齢	自分で運転する	74 100.0	65 87.8	2 2.7	3 4.1	2 2.7	3 4.1	2 2.7	54
	70~79歳	97 100.0	76 78.4	12 12.4	1 1.0	13 13.4	1 1.0	11 11.3	13
	自分で運転する	151 100.0	135 89.4	13 8.6	9 6.0	4 2.6	4 2.6	9 6.0	36
	運転しない	324 100.0	291 89.8	21 6.5	15 4.6	28 8.6	4 1.2	18 5.6	44
	70~79歳	324 100.0	291 89.8	21 6.5	15 4.6	28 8.6	4 1.2	18 5.6	44
80歳以上	324 100.0	291 89.8	21 6.5	15 4.6	28 8.6	4 1.2	18 5.6	44	

		全体	問16バスやタクシーに必要なもの			無回答
			特に必要はない	リフトやスロープが必要	その他	
合 計		766 100.0	643 83.9	76 9.9	47 6.1	446
問1 性別	男性	335 100.0	287 85.7	29 8.7	19 5.7	185
	女性	404 100.0	334 82.7	45 11.1	25 6.2	249
問2 年齢	19歳以下	13 100.0	12 92.3	1 7.7	0 0.0	5
	20～29歳	15 100.0	14 93.3	1 6.7	0 0.0	7
	30～39歳	9 100.0	9 100.0	0 0.0	0 0.0	9
	40～49歳	22 100.0	20 90.9	1 4.5	1 4.5	13
	50～59歳	45 100.0	38 84.4	4 8.9	3 6.7	15
	60～69歳	56 100.0	51 91.1	3 5.4	2 3.6	30
	70～79歳	270 100.0	214 79.3	36 13.3	20 7.4	147
	80歳以上	330 100.0	280 84.8	30 9.1	20 6.1	220
問3 障害者手帳の種類	肢体不自由 (体幹)	29 100.0	26 89.7	3 10.3	0 0.0	16
	肢体不自由 (上肢)	38 100.0	34 89.5	4 10.5	0 0.0	29
	肢体不自由 (下肢)	84 100.0	75 89.3	5 6.0	4 4.8	63
	視覚	28 100.0	21 75.0	5 17.9	2 7.1	13
	聴覚・平衡機能	44 100.0	39 88.6	2 4.5	3 6.8	12
	音声・言語・咀嚼 機能	6 100.0	6 100.0	0 0.0	0 0.0	4
	内部障害 (腎臓以外)	45 100.0	36 80.0	5 11.1	4 8.9	19
	内部障害 (腎臓・透析あり)	18 100.0	14 77.8	1 5.6	3 16.7	11
	内部障害 (腎臓・透析なし)	8 100.0	7 87.5	0 0.0	1 12.5	5
	療育手帳	25 100.0	23 92.0	2 8.0	0 0.0	15
	精神障害者保健福祉 手帳	37 100.0	33 89.2	1 2.7	3 8.1	13
	障害者手帳を申請中	8 100.0	8 100.0	0 0.0	0 0.0	3
	持っていない	375 100.0	310 82.7	42 11.2	23 6.1	227
	問4 要介護度	非該当(自立)	250 100.0	215 86.0	21 8.4	14 5.6
要支援1		16 100.0	14 87.5	2 12.5	0 0.0	8
要支援2		13 100.0	10 76.9	3 23.1	0 0.0	16
要介護1		18 100.0	16 88.9	1 5.6	1 5.6	21
要介護2		37 100.0	27 73.0	3 8.1	7 18.9	12
要介護3		17 100.0	15 88.2	1 5.9	1 5.9	16
要介護4		19 100.0	18 94.7	0 0.0	1 5.3	12
要介護5		10 100.0	8 80.0	0 0.0	2 20.0	10
認定を申請中		6 100.0	6 100.0	0 0.0	0 0.0	3
認定を申請してい ない		218 100.0	175 80.3	28 12.8	15 6.9	136

	全体	問16バスやタクシーが必要なもの					
		特に必要はない	リフトやスロープが必要	その他	無回答		
合計	766 100.0	643 83.9	76 9.9	47 6.1	446		
問5 居住地域	八田小	50 100.0	45 90.0	4 8.0	1 2.0	33	
	白根東小	45 100.0	39 86.7	1 2.2	5 11.1	28	
	百田小	37 100.0	32 86.5	3 8.1	2 5.4	28	
	飯野小	69 100.0	59 85.5	5 7.2	5 7.2	28	
	源小	39 100.0	30 76.9	6 15.4	3 7.7	20	
	芦安小	7 100.0	5 71.4	1 14.3	1 14.3	2	
	櫛形北小	49 100.0	41 83.7	3 6.1	5 10.2	39	
	豊小	50 100.0	41 82.0	5 10.0	4 8.0	27	
	小笠原小	97 100.0	82 84.5	9 9.3	6 6.2	46	
	櫛形西小	43 100.0	35 81.4	6 14.0	2 4.7	23	
	若草小	79 100.0	66 83.5	10 12.7	3 3.8	51	
	若草南小	27 100.0	21 77.8	6 22.2	0 0.0	13	
	大明小	71 100.0	57 80.3	7 9.9	7 9.9	34	
	南湖小	28 100.0	21 75.0	6 21.4	1 3.6	29	
	落合小	26 100.0	22 84.6	2 7.7	2 7.7	13	
	その他	5 100.0	4 80.0	1 20.0	0 0.0	1	
	問6 居住場所	自宅	689 100.0	576 83.6	71 10.3	42 6.1	408
		市内の施設 グループホーム等	36 100.0	31 86.1	2 5.6	3 8.3	19
		その他	20 100.0	16 80.0	3 15.0	1 5.0	5
問7 同居家族	一人暮らし	73 100.0	66 90.4	4 5.5	3 4.1	39	
	夫もしくは妻	395 100.0	329 83.3	40 10.1	26 6.6	219	
	子ども	361 100.0	292 80.9	44 12.2	25 6.9	209	
	親	60 100.0	50 83.3	7 11.7	3 5.0	31	
	孫	151 100.0	120 79.5	24 15.9	7 4.6	98	
	その他	26 100.0	24 92.3	0 0.0	2 7.7	21	
問8 山交バス停	バス停まで10分以内	418 100.0	345 82.5	45 10.8	28 6.7	240	
	バス停まで11分以上	168 100.0	145 86.3	18 10.7	5 3.0	82	
	近くにバス停はない	86 100.0	65 75.6	9 10.5	12 14.0	54	
	バス停がどこにあるか 知らない	27 100.0	27 100.0	0 0.0	0 0.0	17	
問14 外出時の 状況	1人で外出できる	474 100.0	399 84.2	47 9.9	28 5.9	270	
	少し手伝ってもらえば 外出できる	38 100.0	33 86.8	4 10.5	1 2.6	28	
	付き添いがないと 外出できない	161 100.0	131 81.4	19 11.8	11 6.8	87	
	外出できない	13 100.0	10 76.9	1 7.7	2 15.4	10	

	全体	問16/バスやタクシーに必要なもの				
		特に必要はない	リフトやスロープが必要	その他	無回答	
合 計	766 100.0	643 83.9	76 9.9	47 6.1	446	
問3 手帳の種類 (3分類)	身体障害者手帳	228 100.0	193 84.6	20 8.8	15 6.6	124
	療育手帳	25 100.0	23 92.0	2 8.0	0 0.0	15
	精神障害者保健福祉手帳	37 100.0	33 89.2	1 2.7	3 8.1	13
	障害者手帳を申請中	8 100.0	8 100.0	0 0.0	0 0.0	3
	持っていない	375 100.0	310 82.7	42 11.2	23 6.1	227
問4 要介護認定	要支援	29 100.0	24 82.8	5 17.2	0 0.0	24
	軽度(要介護1~2)	55 100.0	43 78.2	4 7.3	8 14.5	33
	中重度(要介護3~5)	46 100.0	41 89.1	1 2.2	4 8.7	38
	申請中	6 100.0	6 100.0	0 0.0	0 0.0	3
	自立、認定なし	468 100.0	390 83.3	49 10.5	29 6.2	259
手帳×要介護	手帳あり	59 100.0	53 89.8	2 3.4	4 6.8	47
	要介護認定あり	171 100.0	144 84.2	17 9.9	10 5.8	77
	障害者手帳あり	63 100.0	49 77.8	7 11.1	7 11.1	38
	手帳なし	259 100.0	214 82.6	30 11.6	15 5.8	161
	手帳・認定ともになし	13 100.0	12 92.3	1 7.7	0 0.0	19
要介護×年齢	要介護認定あり	123 100.0	102 82.9	9 7.3	12 9.8	79
	要介護認定あり 70歳以上	114 100.0	102 89.5	8 7.0	4 3.5	42
	要介護認定なし	352 100.0	286 81.3	41 11.6	25 7.1	217
	要介護認定なし 70歳以上	84 100.0	76 90.5	3 3.6	5 6.0	43
	要介護認定なし 70歳未満	135 100.0	107 79.3	20 14.8	8 5.9	77
運転×年齢	自分で運転する	78 100.0	66 84.6	9 11.5	3 3.8	50
	自分で運転する 70~79歳	75 100.0	66 88.0	7 9.3	2 2.7	35
	自分で運転する 80歳以上	121 100.0	93 76.9	16 13.2	12 9.9	66
	運転しない	222 100.0	190 85.6	18 8.1	14 6.3	146
	運転しない 70~79歳	222 100.0	190 85.6	18 8.1	14 6.3	146
	運転しない 70歳未満	222 100.0	190 85.6	18 8.1	14 6.3	146
	運転しない 80歳以上	222 100.0	190 85.6	18 8.1	14 6.3	146

		全体	問17外出をあきらめた日数					無回答
			0日	2日以内	3~5日	5~10日	11日以上	
合 計		327 100.0	252 77.1	36 11.0	22 6.7	8 2.4	9 2.8	885
問1 性別	男性	153 100.0	132 86.3	11 7.2	5 3.3	1 0.7	4 2.6	367
	女性	167 100.0	116 69.5	24 14.4	15 9.0	7 4.2	5 3.0	486
問2 年齢	19歳以下	7 100.0	7 100.0	0 0.0	0 0.0	0 0.0	0 0.0	11
	20~29歳	7 100.0	5 71.4	2 28.6	0 0.0	0 0.0	0 0.0	15
	30~39歳	8 100.0	6 75.0	1 12.5	0 0.0	1 12.5	0 0.0	10
	40~49歳	9 100.0	8 88.9	0 0.0	0 0.0	1 11.1	0 0.0	26
	50~59歳	28 100.0	22 78.6	3 10.7	2 7.1	1 3.6	0 0.0	32
	60~69歳	27 100.0	24 88.9	1 3.7	0 0.0	0 0.0	2 7.4	59
	70~79歳	93 100.0	67 72.0	12 12.9	10 10.8	1 1.1	3 3.2	324
	80歳以上	147 100.0	112 76.2	17 11.6	10 6.8	4 2.7	4 2.7	403
問3 障害者手帳の種類	肢体不自由 (体幹)	13 100.0	10 76.9	0 0.0	0 0.0	3 23.1	0 0.0	32
	肢体不自由 (上肢)	22 100.0	18 81.8	0 0.0	1 4.5	2 9.1	1 4.5	45
	肢体不自由 (下肢)	43 100.0	32 74.4	7 16.3	0 0.0	3 7.0	1 2.3	104
	視覚	11 100.0	6 54.5	2 18.2	1 9.1	1 9.1	1 9.1	30
	聴覚・平衡機能	19 100.0	12 63.2	3 15.8	2 10.5	2 10.5	0 0.0	37
	音声・言語・咀嚼 機能	2 100.0	1 50.0	0 0.0	0 0.0	1 50.0	0 0.0	8
	内部障害 (腎臓以外)	22 100.0	18 81.8	2 9.1	0 0.0	1 4.5	1 4.5	42
	内部障害 (腎臓・透析あり)	7 100.0	5 71.4	1 14.3	0 0.0	0 0.0	1 14.3	22
	内部障害 (腎臓・透析なし)	3 100.0	2 66.7	0 0.0	0 0.0	1 33.3	0 0.0	10
	療育手帳	13 100.0	9 69.2	2 15.4	1 7.7	0 0.0	1 7.7	27
	精神障害者保健福祉 手帳	16 100.0	13 81.3	0 0.0	1 6.3	2 12.5	0 0.0	34
	障害者手帳を申請中	3 100.0	0 0.0	1 33.3	2 66.7	0 0.0	0 0.0	8
	持っていない	175 100.0	139 79.4	17 9.7	15 8.6	1 0.6	3 1.7	427
問4 要介護度	非該当(自立)	124 100.0	103 83.1	12 9.7	4 3.2	3 2.4	2 1.6	249
	要支援1	10 100.0	3 30.0	4 40.0	0 0.0	1 10.0	2 20.0	14
	要支援2	10 100.0	7 70.0	2 20.0	1 10.0	0 0.0	0 0.0	19
	要介護1	11 100.0	7 63.6	3 27.3	0 0.0	1 9.1	0 0.0	28
	要介護2	16 100.0	11 68.8	3 18.8	1 6.3	0 0.0	1 6.3	33
	要介護3	11 100.0	10 90.9	0 0.0	0 0.0	0 0.0	1 9.1	22
	要介護4	8 100.0	5 62.5	0 0.0	1 12.5	0 0.0	2 25.0	23
	要介護5	6 100.0	5 83.3	1 16.7	0 0.0	0 0.0	0 0.0	14
	認定を申請中	2 100.0	1 50.0	0 0.0	1 50.0	0 0.0	0 0.0	7
	認定を申請してい ない	102 100.0	81 79.4	7 6.9	10 9.8	3 2.9	1 1.0	252

	全体	問17外出をあきらめた日数						無回答	
		0日	2日以内	3~5日	5~10日	11日以上			
合 計	327 100.0	252 77.1	36 11.0	22 6.7	8 2.4	9 2.8	885		
問5 居住地域	八田小	19 100.0	16 84.2	1 5.3	1 5.3	1 5.3	0 0.0	64	
	白根東小	22 100.0	20 90.9	2 9.1	0 0.0	0 0.0	0 0.0	51	
	百田小	21 100.0	13 61.9	4 19.0	2 9.5	1 4.8	1 4.8	44	
	飯野小	27 100.0	21 77.8	2 7.4	3 11.1	1 3.7	0 0.0	70	
	源小	18 100.0	10 55.6	2 11.1	3 16.7	1 5.6	2 11.1	41	
	芦安小	3 100.0	2 66.7	1 33.3	0 0.0	0 0.0	0 0.0	6	
	櫛形北小	23 100.0	21 91.3	1 4.3	0 0.0	0 0.0	1 4.3	65	
	豊小	28 100.0	18 64.3	8 28.6	1 3.6	0 0.0	1 3.6	49	
	小笠原小	48 100.0	37 77.1	3 6.3	6 12.5	1 2.1	1 2.1	95	
	櫛形西小	14 100.0	10 71.4	3 21.4	0 0.0	0 0.0	1 7.1	52	
	若草小	29 100.0	25 86.2	2 6.9	2 6.9	0 0.0	0 0.0	101	
	若草南小	10 100.0	8 80.0	1 10.0	1 10.0	0 0.0	0 0.0	30	
	大明小	27 100.0	24 88.9	1 3.7	1 3.7	1 3.7	0 0.0	78	
	南湖小	12 100.0	10 83.3	1 8.3	1 8.3	0 0.0	0 0.0	45	
	落合小	12 100.0	11 91.7	1 8.3	0 0.0	0 0.0	0 0.0	27	
	その他	2 100.0	0 0.0	1 50.0	0 0.0	1 50.0	0 0.0	4	
	問6 居住場所	自宅	292 100.0	223 76.4	33 11.3	22 7.5	6 2.1	8 2.7	805
		市内の施設 グループホーム等	22 100.0	21 95.5	0 0.0	0 0.0	0 0.0	1 4.5	33
その他		8 100.0	5 62.5	2 25.0	0 0.0	1 12.5	0 0.0	17	
問7 同居家族	一人暮らし	33 100.0	20 60.6	8 24.2	3 9.1	1 3.0	1 3.0	79	
	夫もしくは妻	156 100.0	126 80.8	12 7.7	11 7.1	3 1.9	4 2.6	458	
	子ども	165 100.0	131 79.4	16 9.7	11 6.7	2 1.2	5 3.0	405	
	親	38 100.0	33 86.8	2 5.3	2 5.3	1 2.6	0 0.0	53	
	孫	61 100.0	50 82.0	5 8.2	4 6.6	0 0.0	2 3.3	188	
その他	17 100.0	12 70.6	3 17.6	2 11.8	0 0.0	0 0.0	30		
問8 山交バス停	バス停まで10分以内	204 100.0	168 82.4	18 8.8	11 5.4	3 1.5	4 2.0	454	
	バス停まで11分以上	66 100.0	41 62.1	13 19.7	8 12.1	2 3.0	2 3.0	184	
	近くにバス停はない	29 100.0	22 75.9	4 13.8	1 3.4	1 3.4	1 3.4	111	
	バス停がどこにあるか 知らない	12 100.0	10 83.3	0 0.0	0 0.0	1 8.3	1 8.3	32	
問14 外出時の 状況	1人で外出できる	217 100.0	174 80.2	22 10.1	14 6.5	4 1.8	3 1.4	527	
	少し手伝ってもらえば 外出できる	24 100.0	13 54.2	4 16.7	3 12.5	3 12.5	1 4.2	42	
	付き添いがないと 外出できない	77 100.0	58 75.3	10 13.0	3 3.9	1 1.3	5 6.5	171	
	外出できない	2 100.0	2 100.0	0 0.0	0 0.0	0 0.0	0 0.0	21	

	全体	問17外出をあきらめた日数						無回答
		0日	2日以内	3～5日	5～10日	11日以上		
合 計	327 100.0	252 77.1	36 11.0	22 6.7	8 2.4	9 2.8	885	
問3 手帳の種類 (3分類)	身体障害者手帳	105 100.0	78 74.3	14 13.3	3 2.9	6 5.7	4 3.8	247
	療育手帳	13 100.0	9 69.2	2 15.4	1 7.7	0 0.0	1 7.7	27
	精神障害者保健福祉手帳	16 100.0	13 81.3	0 0.0	1 6.3	2 12.5	0 0.0	34
	障害者手帳を申請中	3 100.0	0 0.0	1 33.3	2 66.7	0 0.0	0 0.0	8
	持っていない	175 100.0	139 79.4	17 9.7	15 8.6	1 0.6	3 1.7	427
	問4 要介護認定	要支援	20 100.0	10 50.0	6 30.0	1 5.0	1 5.0	2 10.0
	軽度(要介護1～2)	27 100.0	18 66.7	6 22.2	1 3.7	1 3.7	1 3.7	61
	中重度(要介護3～5)	25 100.0	20 80.0	1 4.0	1 4.0	0 0.0	3 12.0	59
	申請中	2 100.0	1 50.0	0 0.0	1 50.0	0 0.0	0 0.0	7
	自立、認定なし	226 100.0	184 81.4	19 8.4	14 6.2	6 2.7	3 1.3	501
手帳×要介護	手帳あり	27 100.0	14 51.9	6 22.2	1 3.7	2 7.4	4 14.8	79
	要介護認定あり	94 100.0	75 79.8	9 9.6	4 4.3	5 5.3	1 1.1	154
	障害者手帳あり	40 100.0	33 82.5	3 7.5	3 7.5	0 0.0	1 2.5	61
	手帳なし	123 100.0	101 82.1	10 8.1	10 8.1	0 0.0	2 1.6	297
	要介護認定あり	6 100.0	3 50.0	1 16.7	0 0.0	0 0.0	2 33.3	26
	要介護認定あり	68 100.0	46 67.6	12 17.6	4 5.9	2 2.9	4 5.9	134
要介護×年齢	70歳以上	70 100.0	62 88.6	4 5.7	1 1.4	3 4.3	0 0.0	86
	要介護認定なし	155 100.0	121 78.1	15 9.7	13 8.4	3 1.9	3 1.9	414
	70歳未満	51 100.0	45 88.2	4 7.8	0 0.0	2 3.9	0 0.0	76
	要介護認定あり	41 100.0	37 90.2	3 7.3	1 2.4	0 0.0	0 0.0	171
	70～79歳	36 100.0	34 94.4	0 0.0	2 5.6	0 0.0	0 0.0	92
	80歳以上	35 100.0	27 77.1	3 8.6	2 5.7	1 2.9	2 5.7	75
運転×年齢	自分で運転する	52 100.0	30 57.7	9 17.3	9 17.3	1 1.9	3 5.8	135
	70～79歳	105 100.0	73 69.5	17 16.2	8 7.6	4 3.8	3 2.9	263
	運転しない	105 100.0	73 69.5	17 16.2	8 7.6	4 3.8	3 2.9	263
	70～79歳	105 100.0	73 69.5	17 16.2	8 7.6	4 3.8	3 2.9	263
	80歳以上	105 100.0	73 69.5	17 16.2	8 7.6	4 3.8	3 2.9	263
	自分で運転する	36 100.0	34 94.4	0 0.0	2 5.6	0 0.0	0 0.0	92

		全体	問18交通手段があれば行きたい場所							無回答
			病院・ 整骨・ 治療院 など	公共の 施設(公 園・図書 館など)	温泉	娯楽・買 物・食 事・趣味 の場所	親戚・ 友人・ 知人の 家	とくにな い	その他	
合 計		724 100.0	148 20.4	17 2.3	84 11.6	130 18.0	55 7.6	274 37.8	16 2.2	488
問1 性別	男性	327 100.0	72 22.0	9 2.8	40 12.2	56 17.1	27 8.3	116 35.5	7 2.1	193
	女性	373 100.0	72 19.3	8 2.1	42 11.3	66 17.7	27 7.2	149 39.9	9 2.4	280
問2 年齢	19歳以下	13 100.0	4 30.8	0 0.0	3 23.1	2 15.4	1 7.7	3 23.1	0 0.0	5
	20～29歳	11 100.0	5 45.5	0 0.0	1 9.1	2 18.2	1 9.1	2 18.2	0 0.0	11
	30～39歳	9 100.0	1 11.1	0 0.0	1 11.1	1 11.1	0 0.0	6 66.7	0 0.0	9
	40～49歳	17 100.0	3 17.6	1 5.9	3 17.6	3 17.6	4 23.5	3 17.6	0 0.0	18
	50～59歳	38 100.0	8 21.1	1 2.6	4 10.5	4 10.5	4 10.5	17 44.7	0 0.0	22
	60～69歳	55 100.0	12 21.8	2 3.6	8 14.5	10 18.2	1 1.8	21 38.2	1 1.8	31
	70～79歳	257 100.0	53 20.6	5 1.9	25 9.7	46 17.9	27 10.5	97 37.7	4 1.6	160
	80歳以上	318 100.0	60 18.9	8 2.5	39 12.3	60 18.9	17 5.3	123 38.7	11 3.5	232
問3 障害者 手帳の 種類	肢体不自由 (体幹)	27 100.0	6 22.2	3 11.1	1 3.7	10 37.0	0 0.0	7 25.9	0 0.0	18
	肢体不自由 (上肢)	38 100.0	8 21.1	2 5.3	3 7.9	5 13.2	3 7.9	16 42.1	1 2.6	29
	肢体不自由 (下肢)	87 100.0	20 23.0	3 3.4	16 18.4	13 14.9	5 5.7	28 32.2	2 2.3	60
	視覚	25 100.0	4 16.0	1 4.0	4 16.0	3 12.0	2 8.0	9 36.0	2 8.0	16
	聴覚・平衡機能	38 100.0	4 10.5	2 5.3	5 13.2	5 13.2	2 5.3	20 52.6	0 0.0	18
	音声・言語・咀嚼 機能	8 100.0	1 12.5	1 12.5	0 0.0	1 12.5	1 12.5	4 50.0	0 0.0	2
	内部障害 (腎臓以外)	38 100.0	10 26.3	1 2.6	2 5.3	7 18.4	0 0.0	15 39.5	3 7.9	26
	内部障害 (腎臓・透析あり)	17 100.0	4 23.5	0 0.0	1 5.9	4 23.5	1 5.9	7 41.2	0 0.0	12
	内部障害 (腎臓・透析なし)	8 100.0	2 25.0	1 12.5	1 12.5	1 12.5	0 0.0	2 25.0	1 12.5	5
	療育手帳	25 100.0	9 36.0	0 0.0	6 24.0	5 20.0	1 4.0	4 16.0	0 0.0	15
	精神障害者保健福祉 手帳	29 100.0	4 13.8	0 0.0	3 10.3	6 20.7	3 10.3	12 41.4	1 3.4	21
	障害者手帳を申請中	6 100.0	0 0.0	0 0.0	2 33.3	1 16.7	1 16.7	2 33.3	0 0.0	5
	持っていない	357 100.0	80 22.4	8 2.2	32 9.0	65 18.2	27 7.6	138 38.7	7 2.0	245
問4 要介護 度	非該当(自立)	239 100.0	51 21.3	8 3.3	20 8.4	41 17.2	14 5.9	102 42.7	3 1.3	134
	要支援1	16 100.0	5 31.3	1 6.3	2 12.5	2 12.5	0 0.0	6 37.5	0 0.0	8
	要支援2	15 100.0	2 13.3	0 0.0	3 20.0	3 20.0	1 6.7	6 40.0	0 0.0	14
	要介護1	22 100.0	3 13.6	0 0.0	3 13.6	6 27.3	4 18.2	5 22.7	1 4.5	17
	要介護2	34 100.0	2 5.9	2 5.9	4 11.8	7 20.6	2 5.9	15 44.1	2 5.9	15
	要介護3	21 100.0	5 23.8	0 0.0	2 9.5	6 28.6	1 4.8	6 28.6	1 4.8	12
	要介護4	21 100.0	1 4.8	0 0.0	3 14.3	4 19.0	3 14.3	9 42.9	1 4.8	10
	要介護5	10 100.0	2 20.0	0 0.0	3 30.0	2 20.0	1 10.0	2 20.0	0 0.0	10
	認定を申請中	3 100.0	0 0.0	0 0.0	0 0.0	1 33.3	0 0.0	2 66.7	0 0.0	6
	認定を申請してい ない	194 100.0	46 23.7	3 1.5	19 9.8	33 17.0	16 8.2	74 38.1	3 1.5	160

	全体	問18交通手段があれば行きたい場所								無回答	
		病院・ 整骨・ 治療院 など	公共の 施設(公 園・図書 館など)	温泉	娯楽・買 物・食 事・趣味 の場所	親戚・ 友人・ 知人の 家	とくにな い	その他			
合 計	724 100.0	148 20.4	17 2.3	84 11.6	130 18.0	55 7.6	274 37.8	16 2.2	488		
問5 居住 地域	八田小	47 100.0	11 23.4	1 2.1	4 8.5	11 23.4	2 4.3	17 36.2	1 2.1	36	
	白根東小	44 100.0	5 11.4	2 4.5	6 13.6	9 20.5	5 11.4	16 36.4	1 2.3	29	
	百田小	25 100.0	7 28.0	2 8.0	2 8.0	4 16.0	2 8.0	8 32.0	0 0.0	40	
	飯野小	65 100.0	19 29.2	1 1.5	8 12.3	7 10.8	3 4.6	26 40.0	1 1.5	32	
	源小	30 100.0	6 20.0	0 0.0	5 16.7	6 20.0	5 16.7	7 23.3	1 3.3	29	
	芦安小	5 100.0	3 60.0	0 0.0	0 0.0	2 40.0	0 0.0	0 0.0	0 0.0	4	
	櫛形北小	51 100.0	12 23.5	0 0.0	4 7.8	6 11.8	3 5.9	22 43.1	4 7.8	37	
	豊小	41 100.0	5 12.2	3 7.3	3 7.3	11 26.8	2 4.9	16 39.0	1 2.4	36	
	小笠原小	100 100.0	16 16.0	1 1.0	14 14.0	18 18.0	5 5.0	45 45.0	1 1.0	43	
	櫛形西小	47 100.0	11 23.4	0 0.0	7 14.9	9 19.1	6 12.8	14 29.8	0 0.0	19	
	若草小	80 100.0	10 12.5	4 5.0	11 13.8	13 16.3	9 11.3	31 38.8	2 2.5	50	
	若草南小	26 100.0	4 15.4	0 0.0	3 11.5	4 15.4	1 3.8	13 50.0	1 3.8	14	
	大明小	66 100.0	15 22.7	0 0.0	8 12.1	14 21.2	4 6.1	24 36.4	1 1.5	39	
	南湖小	25 100.0	7 28.0	1 4.0	2 8.0	4 16.0	1 4.0	9 36.0	1 4.0	32	
	落合小	25 100.0	2 8.0	2 8.0	2 8.0	5 20.0	4 16.0	10 40.0	0 0.0	14	
	その他	3 100.0	0 0.0	0 0.0	0 0.0	0 0.0	0 0.0	2 66.7	1 33.3	3	
	問6 居住 場所	自宅	647 100.0	134 20.7	16 2.5	76 11.7	117 18.1	48 7.4	240 37.1	16 2.5	450
		市内の施設 グループホーム等	39 100.0	3 7.7	0 0.0	4 10.3	9 23.1	2 5.1	21 53.8	0 0.0	16
		その他	18 100.0	3 16.7	1 5.6	1 5.6	2 11.1	3 16.7	8 44.4	0 0.0	7
問7 同居 家族	一人暮らし	61 100.0	13 21.3	1 1.6	9 14.8	9 14.8	5 8.2	21 34.4	3 4.9	51	
	夫もしくは妻	373 100.0	77 20.6	12 3.2	35 9.4	68 18.2	25 6.7	149 39.9	7 1.9	241	
	子ども	348 100.0	66 19.0	10 2.9	43 12.4	64 18.4	22 6.3	135 38.8	8 2.3	222	
	親	55 100.0	14 25.5	2 3.6	10 18.2	8 14.5	3 5.5	18 32.7	0 0.0	36	
	孫	145 100.0	20 13.8	3 2.1	18 12.4	27 18.6	12 8.3	62 42.8	3 2.1	104	
	その他	25 100.0	6 24.0	0 0.0	6 24.0	4 16.0	2 8.0	7 28.0	0 0.0	22	
問8 山交 バス 停	バス停まで10分以内	386 100.0	69 17.9	6 1.6	55 14.2	83 21.5	27 7.0	138 35.8	8 2.1	272	
	バス停まで11分以上	152 100.0	33 21.7	5 3.3	12 7.9	27 17.8	14 9.2	59 38.8	2 1.3	98	
	近くにバス停はない	84 100.0	20 23.8	2 2.4	9 10.7	6 7.1	6 7.1	37 44.0	4 4.8	56	
	バス停がどこにあるか 知らない	33 100.0	6 18.2	2 6.1	2 6.1	3 9.1	4 12.1	16 48.5	0 0.0	11	
問14 外出 時の 状況	1人で外出できる	431 100.0	98 22.7	12 2.8	47 10.9	69 16.0	34 7.9	165 38.3	6 1.4	313	
	少し手伝ってもらえば 外出できる	37 100.0	6 16.2	2 5.4	3 8.1	7 18.9	4 10.8	14 37.8	1 2.7	29	
	付き添いがないと 外出できない	152 100.0	22 14.5	1 0.7	18 11.8	32 21.1	11 7.2	62 40.8	6 3.9	96	
	外出できない	11 100.0	1 9.1	1 9.1	2 18.2	1 9.1	0 0.0	5 45.5	1 9.1	12	

	全体	問17外出をあきらめた日数						無回答
		0日	2日以内	3～5日	5～10日	11日以上		
合 計	327 100.0	252 77.1	36 11.0	22 6.7	8 2.4	9 2.8	885	
問3 手帳の種類 (3分類)	身体障害者手帳	105 100.0	78 74.3	14 13.3	3 2.9	6 5.7	4 3.8	247
	療育手帳	13 100.0	9 69.2	2 15.4	1 7.7	0 0.0	1 7.7	27
	精神障害者保健福祉手帳	16 100.0	13 81.3	0 0.0	1 6.3	2 12.5	0 0.0	34
	障害者手帳を申請中	3 100.0	0 0.0	1 33.3	2 66.7	0 0.0	0 0.0	8
	持っていない	175 100.0	139 79.4	17 9.7	15 8.6	1 0.6	3 1.7	427
	問4 要介護認定	要支援	20 100.0	10 50.0	6 30.0	1 5.0	1 5.0	2 10.0
軽度(要介護1～2)	27 100.0	18 66.7	6 22.2	1 3.7	1 3.7	1 3.7	61	
中重度(要介護3～5)	25 100.0	20 80.0	1 4.0	1 4.0	0 0.0	3 12.0	59	
申請中	2 100.0	1 50.0	0 0.0	1 50.0	0 0.0	0 0.0	7	
自立、認定なし	226 100.0	184 81.4	19 8.4	14 6.2	6 2.7	3 1.3	501	
手帳×要介護	手帳あり	27 100.0	14 51.9	6 22.2	1 3.7	2 7.4	4 14.8	79
	要介護認定あり	94 100.0	75 79.8	9 9.6	4 4.3	5 5.3	1 1.1	154
	障害者手帳あり	40 100.0	33 82.5	3 7.5	3 7.5	0 0.0	1 2.5	61
	手帳なし	123 100.0	101 82.1	10 8.1	10 8.1	0 0.0	2 1.6	297
	要介護認定あり	6 100.0	3 50.0	1 16.7	0 0.0	0 0.0	2 33.3	26
	要介護認定あり	68 100.0	46 67.6	12 17.6	4 5.9	2 2.9	4 5.9	134
要介護×年齢	70歳以上	70 100.0	62 88.6	4 5.7	1 1.4	3 4.3	0 0.0	86
	要介護認定なし	155 100.0	121 78.1	15 9.7	13 8.4	3 1.9	3 1.9	414
	70歳未満	51 100.0	45 88.2	4 7.8	0 0.0	2 3.9	0 0.0	76
	自分で運転する	41 100.0	37 90.2	3 7.3	1 2.4	0 0.0	0 0.0	171
	70～79歳	36 100.0	34 94.4	0 0.0	2 5.6	0 0.0	0 0.0	92
	80歳以上	35 100.0	27 77.1	3 8.6	2 5.7	1 2.9	2 5.7	75
運転×年齢	運転しない	52 100.0	30 57.7	9 17.3	9 17.3	1 1.9	3 5.8	135
	70～79歳	105 100.0	73 69.5	17 16.2	8 7.6	4 3.8	3 2.9	263
	80歳以上	36 100.0	34 94.4	0 0.0	2 5.6	0 0.0	0 0.0	92
	自分で運転する	35 100.0	27 77.1	3 8.6	2 5.7	1 2.9	2 5.7	75
	70歳未満	52 100.0	30 57.7	9 17.3	9 17.3	1 1.9	3 5.8	135
	70～79歳	105 100.0	73 69.5	17 16.2	8 7.6	4 3.8	3 2.9	263
80歳以上	36 100.0	34 94.4	0 0.0	2 5.6	0 0.0	0 0.0	92	

	全体	問11-2乗り物でよく行く場所・平日											無回答	
		病院・ 整骨・ 治療院 など	通所・ 福祉施 設・デ イケア 等	市役 所・銀 行・郵 便局な ど	公共の 施設 (公園・ 図書館 など)	温泉	娯楽・ 買物・ 食事・ 趣味の 場所	会社な ど(自 営業含 む)	学校 (盲・聾 学校、 支援学 校含む)	親戚・ 友人・ 知人の 家	外出し ない	その他		
合計	1119 100.0	725 64.8	153 13.7	250 22.3	44 3.9	168 15.0	478 42.7	65 5.8	14 1.3	194 17.3	111 9.9	70 6.3	93	
外出時の 交通手段	自動車(自分で運転)	445 100.0	282 63.4	17 3.8	153 34.4	29 6.5	84 18.9	244 54.8	57 12.8	4 0.9	95 21.3	16 3.6	47 10.6	18
	自動車(家族・知人 などが運転)	565 100.0	390 69.0	105 18.6	91 16.1	17 3.0	76 13.5	224 39.6	22 3.9	10 1.8	95 16.8	58 10.3	22 3.9	17
	バイク	50 100.0	36 72.0	3 6.0	16 32.0	1 2.0	12 24.0	25 50.0	3 6.0	0 0.0	11 22.0	1 2.0	5 10.0	3
	自転車	134 100.0	93 69.4	10 7.5	42 31.3	3 2.2	29 21.6	76 56.7	5 3.7	2 1.5	29 21.6	10 7.5	10 7.5	6
	電動車いす	17 100.0	13 76.5	3 17.6	3 17.6	1 5.9	3 17.6	10 58.8	0 0.0	0 0.0	4 23.5	0 0.0	2 11.8	0
	シルバーカー	19 100.0	11 57.9	4 21.1	8 42.1	1 5.3	5 26.3	8 42.1	0 0.0	0 0.0	3 15.8	2 10.5	0 0.0	0
	山交(山梨交通) のバス	112 100.0	79 70.5	7 6.3	41 36.6	5 4.5	19 17.0	57 50.9	6 5.4	2 1.8	24 21.4	9 8.0	6 5.4	3
	コミュニティバス	10 100.0	4 40.0	1 10.0	4 40.0	0 0.0	3 30.0	4 40.0	1 10.0	1 10.0	3 30.0	1 10.0	0 0.0	0
	一般のタクシー	155 100.0	124 80.0	12 7.7	53 34.2	6 3.9	24 15.5	62 40.0	2 1.3	1 0.6	29 18.7	14 9.0	5 3.2	4
	介護タクシー、 福祉タクシー	26 100.0	22 84.6	8 30.8	2 7.7	0 0.0	2 7.7	0 0.0	0 0.0	0 0.0	2 7.7	3 11.5	1 3.8	0
	福祉有償運送 (レスパイト)	11 100.0	5 45.5	7 63.6	0 0.0	0 0.0	1 9.1	4 36.4	0 0.0	2 18.2	2 18.2	1 9.1	0 0.0	0
	送迎バス(通学、通勤、 通院、通所)	90 100.0	56 62.2	66 73.3	4 4.4	1 1.1	8 8.9	14 15.6	0 0.0	0 0.0	7 7.8	7 7.8	1 1.1	2
	運転ボランティア	3 100.0	3 100.0	0 0.0	1 33.3	0 0.0	1 33.3	0 0.0	0 0.0	0 0.0	2 66.7	1 33.3	1 33.3	0
	その他	26 100.0	15 57.7	2 7.7	4 15.4	0 0.0	0 0.0	7 26.9	0 0.0	0 0.0	1 3.8	8 30.8	2 7.7	2

	全体	問11-2乗り物でよく行く場所・休日											無回答	
		病院・ 整骨・ 治療院 など	通所・ 福祉施 設・デ イケア 等	市役 所・銀 行・郵 便局な ど	公共の 施設 (公園・ 図書館 など)	温泉	娯楽・ 買物・ 食事・ 趣味の 場所	会社な ど(自 営業含 む)	学校 (盲・聾 学校、 支援学 校含む)	親戚・ 友人・ 知人の 家	外出し ない	その他		
合計	916 100.0	91 9.9	42 4.6	24 2.6	50 5.5	172 18.8	506 55.2	19 2.1	7 0.8	277 30.2	235 25.7	65 7.1	296	
外出時の 交通手段	自動車(自分で運転)	378 100.0	35 9.3	5 1.3	14 3.7	32 8.5	96 25.4	266 70.4	18 4.8	3 0.8	146 38.6	39 10.3	42 11.1	85
	自動車(家族・知人 などが運転)	460 100.0	47 10.2	29 6.3	11 2.4	17 3.7	77 16.7	246 53.5	4 0.9	4 0.9	135 29.3	131 28.5	22 4.8	122
	バイク	38 100.0	5 13.2	0 0.0	0 0.0	2 5.3	8 21.1	24 63.2	0 0.0	1 2.6	13 34.2	8 21.1	6 15.8	15
	自転車	118 100.0	12 10.2	2 1.7	5 4.2	6 5.1	35 29.7	85 72.0	2 1.7	0 0.0	49 41.5	18 15.3	9 7.6	22
	電動車いす	12 100.0	1 8.3	1 8.3	0 0.0	0 0.0	3 25.0	8 66.7	0 0.0	0 0.0	7 58.3	2 16.7	0 0.0	5
	シルバーカー	13 100.0	0 0.0	2 15.4	0 0.0	0 0.0	6 46.2	6 46.2	0 0.0	0 0.0	4 30.8	7 53.8	0 0.0	6
	山交(山梨交通) のバス	93 100.0	10 10.8	3 3.2	5 5.4	9 9.7	26 28.0	58 62.4	0 0.0	1 1.1	41 44.1	16 17.2	6 6.5	22
	コミュニティバス	7 100.0	1 14.3	1 14.3	0 0.0	2 28.6	2 28.6	4 57.1	0 0.0	0 0.0	3 42.9	1 14.3	0 0.0	3
	一般のタクシー	117 100.0	17 14.5	7 6.0	5 4.3	7 6.0	18 15.4	64 54.7	0 0.0	2 1.7	39 33.3	33 28.2	7 6.0	42
	介護タクシー、 福祉タクシー	18 100.0	3 16.7	4 22.2	0 0.0	0 0.0	1 5.6	1 5.6	0 0.0	0 0.0	1 5.6	10 55.6	0 0.0	8
	福祉有償運送 (レスパイト)	10 100.0	2 20.0	2 20.0	1 10.0	1 10.0	0 0.0	8 80.0	0 0.0	0 0.0	4 40.0	2 20.0	0 0.0	1
	送迎バス(通学、通勤、 通院、通所)	76 100.0	5 6.6	16 21.1	1 1.3	4 5.3	8 10.5	23 30.3	1 1.3	0 0.0	15 19.7	33 43.4	1 1.3	16
	運転ボランティア	2 100.0	0 0.0	0 0.0	0 0.0	0 0.0	0 0.0	1 50.0	0 0.0	0 0.0	2 100.0	1 50.0	0 0.0	1
	その他	24 100.0	0 0.0	0 0.0	0 0.0	0 0.0	2 8.3	5 20.8	0 0.0	0 0.0	3 12.5	17 70.8	3 12.5	4

先進事例訪問調査

－徳島県上勝町－


1. 先進事例訪問調査 ー徳島県上勝町ー

(1) 徳島県上勝町の概要

- ・徳島県上勝町は過疎地域であり、高齢化率も約50%と高い四国で一番小さい町である。
- ・とくに寒波により農業が大打撃を受けたことをきっかけに、第3セクターによる新しい産業が生まれ「持続可能な地域社会づくり」を目指し、独自のビジネスモデルによる農業事業、ごみ処理事業、移動支援事業などが実施され、全国的な情報の受発信ができ注目を集めている。
- ・移動支援事業については、町内唯一の民間による公共交通機関であったタクシー会社が休業したこと等がきっかけとなり、それまで近所の人が集まって乗合タクシー的な利用をしてきた人達の移動手段を確保するため、特区指定による自家用車を活用した有償運行を実施した。
- ・具体的には、2002年7月に町内のタクシー会社が休業、10月には民間バス会社から1年後に上勝路線廃止との通達を受け、代替の方法を模索するなか、上勝町が日本で初めて「構造改革特区」の申請を行い、2003年5月に国から認定を受け、町社会福祉協議会に事業委託することで、上勝町有償ボランティア輸送事業に着手、2003年10月より運行を開始した。
- ・その後、2004年5月に構造改革特区が全国展開されたことにより、通常業務として輸送事業を実施している。(平成18年の道路運送法の改定により、自家用車を活用した過疎地有償運送事業として実施)
- ・現在は、規制緩和により運輸局に「自家用有償旅客運送者」の登録を行い、シルバー人材センター事業の一環としてNPO法人ゼロ・ウェイストアカデミーが運営を行っている。

(2) 上勝町視察スケジュール

	時間	視察内容	担当者	場所
行程	9:30 ~ 10:30	彩事業について	(株)いろどり	月ヶ谷温泉 4F (株)いろどり事務所
	11:00 ~ 12:00	彩出荷場見学	(株)いろどり	JA東とくしま 上勝支所
	12:00 ~ 13:00	休憩		
	13:00 ~ 14:00	有償ボランティア輸送事業について	ゼロ・ウェイストアカデミー事務局	介護予防活動センター ひだまり
	14:00 ~ 15:00	スクールバス混乗町営バスについて	教育委員会	町役場支所



(3) 彩事業について



上勝町 ~町の取り組み~

KAMIKATSU TOWN

町の概要



上勝町は、県庁から南西方向に40km(車で約50分)の位置にある。地形的には四国山脈の南東山地にあり、標高1,439mの高丸山を最高峰とする山脈が重なり、東流する勝浦川は、深い溪谷をなし、その流域にごくわずかな平地が見られるほかは、大部分が山地で、山腹斜面に階段状の田畑があり、標高は100mから700mの間に大小55の集落が点在している。総面積は109.68k㎡、内85.6%が山林で、そのうち83%が杉を主体とした人工林である。

町の人口は、国勢調査結果によると、昭和30年の6,265人をピークに毎年減少し、平成12年には2,124人で45年間に66%の減少となり、現在(H21.4.1)2,000人、高齢化率は49.50%、過疎と高齢化が同時進行している四国で1番小さな町である。しかし、上勝町では小さくても輝くオンリーワンを持つ農山村となるよう、自立・持続可能な地域であり続けるよう努力をしています。そこで、日本初の設立として全国七つの町村にて「日本で最も美しい村連合」を設立しました。

小さな町が大変身

本町は昭和56年2月、マイナス13度という極地的な異常寒波に襲われ、ほとんどのみかんが枯死。本町特産の香酸柑橘であるゆこうやすだちも枯死寸前となり、農業は大打撃を受けた。

これを契機として、町づくりとは何か、町の活性化とはこの課題に、「次代を担う若者定住」と位置づけし農家はもちろん、農協、町、普及所等が一生懸命取り組んだ結果、彩農業や菌床しいたけ栽培、第3セクターによる新しい産業が生まれた。

1Q塾や1Q運動会による人づくり活動など地場産業の振興や町づくりの視察は毎年増え、平成19年度は全国各地から390団体、3,957人が訪れています。




平成15年3月、21世紀を地球環境の時代ととらえ、町の森林農地の適正な管理により「持続可能な地域社会づくり」を目指し、町並びに森林所有者等の責務を明確にするとともに、森林農地の適正管理施策を総合的かつ計画的に推進し、町民の健康で文化的な生活の持続に寄与することを目的に上勝町森林農地適正管理条例が制定された。

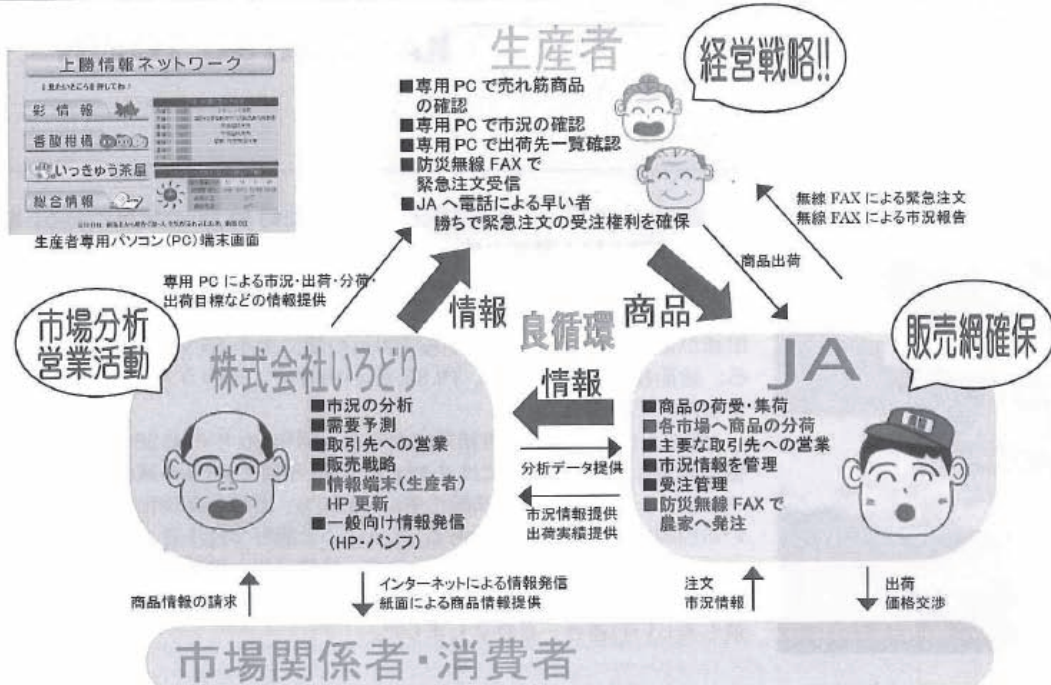
また平成15年9月には、焼却・埋め立てによるごみの処理を限りなくゼロに近づける努力をするというごみゼロ宣言を行い、全国的な情報の受発信ができ注目を集めている。



【上勝町キャラクター】



彩 事業について



■情報端末(生産者)HP更新
 高齢の生産者でも容易に操作可能な専用パソコンを開発。市況・出荷・個人の売上・市場分析結果などの情報を毎日更新し提供している。これにより生産者は戦略的な生産・出荷を可能とした。

■全国各市場へ商品の分荷
 JA内では分荷専用のパソコンを設置し、ハンディスキャナでバーコードを読み取るだけで、どの生産者が、何を幾つ出荷してきた、どこへ分荷されたかを瞬時に読取り、データベースへ格納するシステム環境を構築。この情報はいつでも取り出し分析できる。

■防災無線FAXで農家へ発注
 JA内の防災無線を利用し、各農家へ一斉に注文情報を同報するFAXシステムを開発。これにより誰もが注文を受ける可能性を持つこととなり、受注はJAへの電話による早い者勝ちで権利を得ることができる。※注文は価格が安定しており比較的高値で売れる為人気が高い。



【彩の情報分析をする生産者】

「彩」とは、紅葉、柿、南天、椿の葉っぱや梅、桜、桃の花などで、料理のつま物にする材料として商品化したものです。これらの生産物は軽量で、女性や年輩の方に大変喜ばれ、現在販売額は約2億6千万円程となっている

上記の図のように、農協で収集した販売単価や出荷数量などのデータを㈱いろどりで分析し、農家へ伝達、農家はこれを分析し翌日の生産量や品目の選定の目安にしています。彩事業は、農家・農協・㈱いろどりの3者が一体となって運営されています。

また、出荷・受注業務を効率化する為、防災無線FAX送信システムを始めとするIT機器を積極的に導入した仕組みづくりを行なっています。平成19年7月からは、光ファイバーを使った新システムを稼働しています。

ごみゼロ(ゼロ・ウェイスト)宣言



未来の子どもたちにきれいな空気やおいしい水、豊かな大地を継承するため、2020年までに上勝町のごみをゼロにすることを決意し、上勝町ごみゼロ(ゼロ・ウェイスト)を宣言します。(2003.9.9町議会で議決)

■ ゼロ・ウェイストとは？

現在日本では家庭からでるごみのほとんどが焼却あるいは埋め立て処理をされています。これらの処理方法によってわたしたちは多くのお金と、限りある資源を無駄にしています。「ゼロ・ウェイスト」とは、目標年(例：2020年)を定め、リデュース・リユース・リサイクル・リペ

アなどの実践や、そもそもごみにならないものづくりを求めることによって資源を有効に活用し、焼却・埋め立てゴミを限りなくゼロに近づけようという取り組みです。

*ゼロ【zero】・・・「ゼロ」 ウェイスト【waste】・・・「無駄」「浪費」「廃棄物」

■ 現在、一般廃棄物の約80%を資源化している。

■ 特定非営利活動法人、ゼロ・ウェイストアカデミー(2005.4.1認定登記)

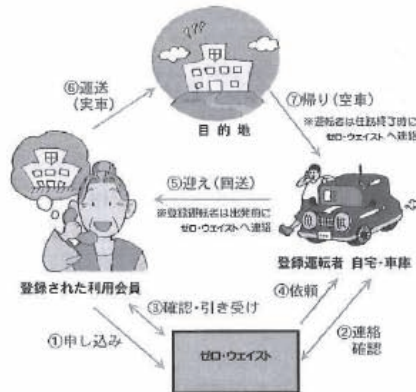
目的、活動方針はホームはページで www.zwa.jp

上 勝町有償ボランティアタクシー

上勝町有償ボランティア輸送特区事業は、2003年5月に町が、国の「構造改革特区」の認定を受け、町社会福祉協議会に委託し、2003年10月より開始した。


過疎化が進む中、タクシーの休業に伴い交通弱者の移動手段として自家用車等を活用し、路線バスへのアクセス、買い物等のための移動サービスをタクシー代の約半額で(1km=100円)で提供している。

2006年4月よりNPO法人ゼロ・ウェイストアカデミーに事務局を移行し、同年12月末現在、運転手17名、会員登録398名、運行回数937回(延べ1,214名)を移送している。



【上勝町有償ボランティアの仕組み】

バイオマス事業



【温泉チップボイラー】

全国に先駆けゼロ・ウェイスト宣言を行った町として、環境をキーワードにバイオマス等未活用エネルギーの積極的な利用・啓発に努めています。

上勝町の86%が森林で、この資源を有効利用するため間伐材等未利用木材を燃料利用することにより、化石燃料の使用削減による地球温暖化・CO2排出抑制を図り、地球環境をよくすると共に、地域経済も好循環するまちづくりを目指しています。

平成16～17年度に環境省の交付金を受け月ヶ谷温泉に木質チップボイラーを導入し運転している。

1Q運動会

【1Q運動会の基本的考え方】



5kgの荷物を背負って山に登る

命令で登ると重たく感じる
自発的に登ると軽く感じる



楽しく面白いまちづくり

自分達で考えて計画し、自分達の欲求で事すれば苦痛にならないという原理。

町の活性化を図るため、知識と知恵を使って若い世代が定住できる地域社会を、大勢の住民で自ら考え実行することを念頭に、頭と体を使って運動競技のように、地域間競技で面白く、楽しいまちづくりを展開していく『頭脳と体力によるまちづくり運動』により、町づくり、人づくり（意識改革）を進めています。

香 酸柑橘のゆず・ゆこう・すだち

昭和56年の寒冷害によるみかんの全滅から、耐寒性の強いゆず、ゆこう、すだち等の香酸柑橘果樹への転換が図られました。香りが命の香酸柑橘は、上勝町の朝晩の気温差や高低差によって香りのいいものがつくられます。「香りゆず、酸味のすだち、味ゆこう」と言われるように、それぞれの特徴があります。また町内では、これらのお酢を総じて「木酢」と呼び日常的に使用します。この地域の郷土料理である「かき混ぜ寿司」（ちらし寿司のようなもの）や鮎・あめごなどの魚寿司にも一般の「米酢」の変わりに重宝されています。

【すだち】

すだちの果汁は、他の柑橘類に比べ、爽やかな酸味が特徴。焼き魚、お刺身を食べる醤油、おつけもの等、様々な料理に使われ、徳島県の名産でもあります。上勝では、立地条件に合わせた栽培方法によって周年の出荷体系が確立しています。

【ゆず】

柑橘類のなかでもひととき香り高い果汁のゆず。果汁を絞ったあとの皮もお菓子等の材料になります。上勝では、彩としてのつぼみから青玉、冬至用、長期貯蔵と販売方法も特徴的です。

【ゆこう】

全国的に見ても大変珍しい「ゆこう」は、上勝独自の柑橘類として貴重な品種。主に搾汁しお酢として出荷され、料亭などのポン酢の材料として重宝されています。他の柑橘類と比べて甘みがあるので、「隠し味」として全体の味を調えまろやかにし、奥行きを出す役目をしています。



3種のお酢が入った
上勝いりどりポン酢
は、町内一番の人気
商品



(4) 有償ボランティア輸送について

上勝町有償ボランティア輸送事業


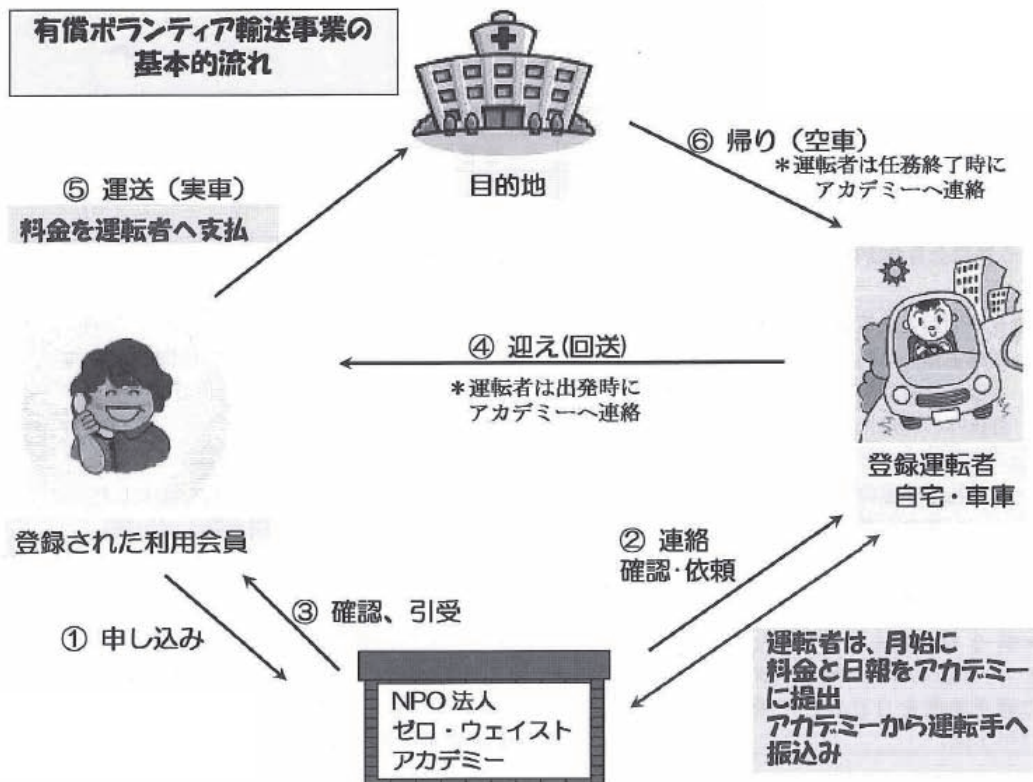
上勝町は過疎化が進む中、バス・タクシー等の交通弱者の移動手段が縮小していることから、町の登録ボランティアと自家用車等を活用し、路線バスへのアクセス、診療所通所や買い物等のための移動サービスを充実することにより、住民へのサービス向上を図ることを目的として、上勝町有償ボランティア輸送事業を実施しています。

有償ボランティア輸送事業の経緯

平成 14 年	7 月	町内のタクシー業者が休業 徳島バス(株)より H15 年 10 月 1 日に上勝路線廃止との通達
平成 15 年	5 月 23 日	国より「構造改革特区」の認定を町が受ける
	10 月 1 日	上勝町社会福祉協議会で着手、運営委員会*1を設置、事業開始 徳島バス(株)へ路線廃止の期間延期を要望し 1 年間延期となる
平成 16 年	10 月 1 日	徳島バス上勝路線が廃止
平成 18 年	4 月 1 日	NPO 法人ゼロ・ウェイストアカデミーが事業を行う
平成 20 年	4 月	事業更新手続き(過疎地有償運送)自家用有償旅客運送者登録証
	7 月	市町村運営有償運送等運転者講習*2(1 種運転免許) 岡山で受講

★¹ 運営委員 町長、運輸支局、警察、保健福祉局、利用者代表、住民代表、ボランティア代表、民間バス・タクシー・学識有識者等(事業更新手続き、事業内容等の見直しがあった場合行う)

★² 平成 20 年 9 月 8 日より徳島県鳴門自動車教習所で受講可能 12,500 円/1 人 6 時間講習



事業の概要

1. 料金設定

運送の対価については、徳島県市部地区による一般乗用旅客自動車運送事業（タクシー）のおおむね2分の1を目安とする。

☆走行1キロメートルあたり 100円

乗車地点から目的地点までの走行距離（切上げ）により算出する。

☆迎車時 100円 → 300円（H20.11.1～）

利用の依頼を受けて、利用会員宅まで迎えに行く

☆時間待ち料金 10分当り 100円

利用の途中で、時間待ちがあった場合に待ち時間（切捨て）で算出する。

2. 運転手について

	平成18年度	平成19年度	平成20年度	平成21年度	
登録運転者数	17	16	20	20	14
登録台数	22	21	21	21	18

*車両については運転手個人所有を使用

☆自家用有償運送の運転者要件

- ① 運転歴10年以上
- ② 年齢70歳未満
- ③ 過去3年間は免許停止処分を受けていないこと

☆保険加入状況*

対人保険 全車両無制限車両補償に加入
 対物保険 全車両200万円～無制限に加入
 搭乗者保険 全車両500万円～5,000万円に加入

★保険については、個人が掛けている保険のみ

☆事故等の状況 0回

3. 利用会員および実績について

	平成18年度	平成19年度	平成20年度	平成21年度	合計
登録会員数	401	352	398	363	53
運行回数	1,108	716	819	866	
延利用人数	1,435	958	1,130	1,213	

☆登録会員会費金額* 申請者1,000円 家族1人200円/1年

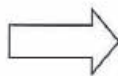
★例：父=申請者 母、子供2人=家族
計1,600円

苦情及び問題点と改善点

1. 事業主体の時間外における受付について（受付：平日8:30～17:00 土・日・祝日・時間外は予約）
 - 休日対応における代務者の設置検討が必要 → 検討中（理事を含めた交代制）
2. 会員外の利用について
 - 現時点では会員制の実施であって会員外の利用はできない → やむを得ない
 - 社協運営時会員は町民を対象にしており住民以外は加入できない → 対象を拡大した（現在対象者：住民及び親類縁者、視察等公共施設来庁者、棚田の訪問者等まで可能）

法律によって変わったこと

*第2種免許を持っていないくても、自動車事故対策センターの適正診断を自己負担で受講（年1回）



*道路運送法施行規則第51条の16の規定（平成18年10月1日施行）により、第2種免許を持っていないものについては、国土交通大臣認定講習（市町村運営有償運送等運転者講習）受講が必要となった。

■その他確認事項

【経緯】

- ・町が運営主体で、NPO法人（ゼロ・ウェイストアカデミー）に運行を委託。
- ・徳島バスや町営バスは県道区間を運行しているため、町民が利用しやすいルートが求められていた。

【運営について】


- ・ドライバーは町内のことを熟知しているため、ナビゲーションや運行管理システム等の設備・機器の導入はせず、予約、車両の手配等の連絡はすべて専用の携帯電話で行っている。
- ・あくまで、利用者と住民ボランティアの負担により運営が成り立っている。
- ・運転登録者は30～50代で、5～6人／日程度の運行頻度である。

【利用について】


- ・受付時間は決まっているが、運行時間はとくに決めていない。ドライバーの了承が得られれば対応する。
- ・町内が発着地であれば、どこでも運行が可能（徳島空港、徳島駅等）。
- ・車両にはボランティア輸送のステッカーを貼って、視覚的にわかるようにしている。
- ・町民以外の登録者は53件である。
- ・相乗りの利用も可能。

（5）町営バス等について

- ・2004年10月、徳島バスの全面撤退による代替バス、スクールバス、診療所バスを統合し一本化した。
- ・スクールバスの住民利用については、文部大臣から認可を受けて実施している。（へき地児童生徒援助費等補助金により取得したスクールバスの住民利用の承認）
- ・スクールバスの一般混乗は、座席が空いている場合、200円で利用が可能としている。
- ・スクールバスは5路線あり、5地域ごとに運行されている。
- ・町営バスは200円で、診療所を利用する場合は無料となる。町境を超える場合は400円である。
- ・夕方の時間帯は利用者が少ないため、町営バスのダイヤをなくしたが、1路線についてはこの時間帯にボランティア輸送を利用した場合、町営バスと同じ運賃で利用が可能となる。
- ・町内はすべてフリー乗降であり、どこでも乗降が可能である。
- ・運行はジャパンリリーフに委託しており、車両は7台（29人乗りと15人乗り）である。



委員名簿



公共交通の利用困難者における支援方策に関する調査研究

委員名簿

委員長

文珠 紀久野 山梨県立大学看護学部教授

委員

竹端 寛 山梨学院大学法学部准教授
秋山 靖 社会福祉協議会地域福祉担当
石川 小百合 相談支援事業所レーベン相談支援専門員
浅野 伸二 南アルプス市障害者福祉会会長
金丸 ミツ子 介護予防サポートリーダー
安井 日出夫 南アルプス市前民生委員・児童委員協議会会長
清水 元春 山梨県タクシー協会峡西支部長
嶋田 政彦 南アルプス市保健福祉部長
藤田 萬豊 (財) 地方自治研究機構事務局長兼法制執務部長


事務局

戸田 和徳 南アルプス市保健福祉部次長
米山 すず子 南アルプス市保健福祉部福祉課総括課長補佐
小野 晃利 南アルプス市保健福祉部福祉課障害者自立支援担当副主幹
村上 敬 (財) 地方自治研究機構調査研究室長兼総務部参事
平林 正子 (財) 地方自治研究機構研究員
森山 康広 (財) 地方自治研究機構研究員

基礎調査機関

小久保 博 ランドブレイン(株)環境・社会システムグループ チーム長
西山 博之 ランドブレイン(株)環境・社会システムグループ 顧問

(順不同、敬称略)



公共交通の利用困難者における支援方策に関する調査研究

発行 平成 23 年 3 月

南アルプス市 保健福祉部福祉課
〒400-0395 山梨県南アルプス市小笠原 376
電話 055-282-1111 (代表)

財団法人 地方自治研究機構
〒102-0082 東京都千代田区一番町 25 番地
全国町村議員会館 3 階
電話 03-3237-1411 (代表)

印刷 日本印刷株式会社



この報告書は再生紙を利用しています。