

## 【デジリハとは】





デジリハ (Digital Interactive Rehabilitation System) は、子どもの好きなモノ・コトを反映したデジタルアートと、各種センサーによって起きるインタラクションを活用した、新しいリハビリツールです。普段のリハビリにデジリハを併用し、リハビリの時間にエンターテインメントの要素を加えることで、子どもたちのモチベーションアップや、継続的なリハビリの実施、そしてその先にある積極的な社会参加に導くことを目指しています。

## 【対象】

“小児向け”として開発していますが、年齢制限なくどなたでもご利用いただけます。現在試験導入先では、重度心身障害児、肢体不自由児、知的・発達障害児等がデジリハを使用しています。

\* 光過敏性発作（光を要因としたてんかん発作）に対するリスクについては、ケンブリッジリサーチシステム社 HardingFPA によるチェックに合格したアプリのみを提供することで、安全性を確保しております。しかしながら、利用の際は適度な利用時間、プレイヤーの体調や室内環境（画面との距離、明るさなど）に注意するようお願い申し上げます。



## 【デジリハBASEとは】

デジリハを利用するには、デジリハBASEへの利用登録と、ダウンロードが必要です。デジリハBASEとは、デジリハのアプリが格納されているプラットフォームの名称です。デジリハBASEにはたくさんのデジリハアプリがあり、必要なリハビリの動き・お子さまの好みに合わせてお選びいただけます。ご家庭での実施は『個人向け』、リハビリを提供する病院や施設での実施は『法人向け』をご用意しております。

## 【センサー貸し出し実施中！】




デジリハを実際に試してみたい！

どのセンサーが良いんだろう？そんな疑問にお応えして、個人ユーザー向けセンサー3種を無料貸出しております。詳細は、裏面のQRコードを読み取り、デジリハWEB『PRICE（料金）』ページ内でご確認ください。



## 【利用方法】

①パソコンの用意・スペック確認



②センサー選定・購入・設定



③デジリハBASE新規会員登録



④デジリハBASEインストール



⑤デジリハBASEログイン



⑥デジリハを使う



\* デジリハ実施には、インターネット通信が必要です。データ通信料がかかる場合があります。

\* 法人の方：デジリハWEB『デジリハBASE新規お申込み』内のお問合せフォームよりエントリーください。  
デジリハよりご連絡いたします。

## 【料金（月額）】

	個人版	法人版
Basic plan	<p><del>4,000円</del> <b>0円</b></p> <p>・ 2021年3月末まで月額0円！</p> <ul style="list-style-type: none"> <li>・ 料金は税抜価格です</li> <li>・ LeapMotion、Tobii、Moff対応のデジリハアプリ全種類を使用可能です</li> <li>・ HOKUYO、RealSense対応のアプリは使用不可です</li> <li>・ 1アカウントにつき1端末有効です</li> </ul>	<p><b>50,000円</b></p> <ul style="list-style-type: none"> <li>・ 料金は税抜価格です</li> <li>・ LeapMotion、Tobii、Moff、HOKUYO、RealSense対応のデジリハアプリ全種類を使用可能です</li> </ul>

\* 他、インターネット環境とWindows PC、センサーが必要になります。

## 【お問い合わせ】

右記QRコード「お問い合わせ」または下記URLよりご連絡ください。

<https://www.digireha.com/contact/>

公式WEB/お問い合わせ



<https://www.digireha.com/>

【支援 協賛】

Supported by  日本 THE NIPPON 財団 FOUNDATION

 公益財団法人 トヨタ財団