

海洋ごみに関するアンケート調査 調査結果

I. 調査概要

1) 実施主体

富山市環境政策課

2) 調査対象

海洋ごみ対策の調査のため網場（あば）を設置した河川・用水（がめ川、広田用水、千俵用水）の流域（奥田北、豊田、広田、新庄、熊野、月岡校区）にお住まいの18歳以上の市民から無作為抽出によって選出した2,000人の市民

3) 調査方法

郵送により、アンケート調査票を配布・回収

4) 調査期間

令和2年11月2日～16日

5) 配布数及び回収数

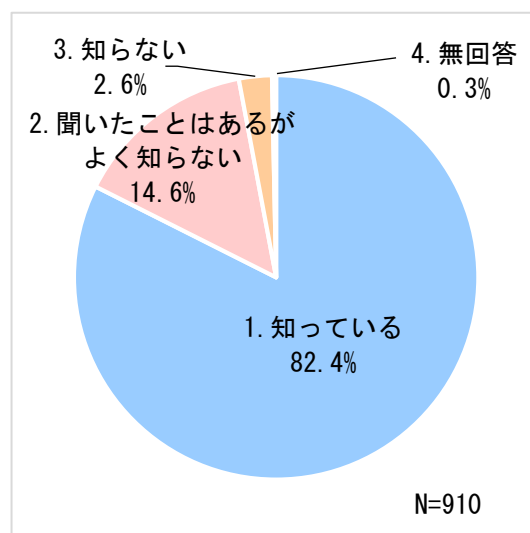
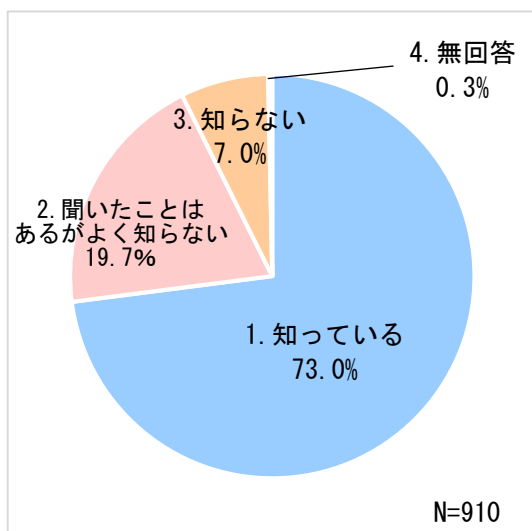
配布数：2,000通

回収数：910通（回収率45.5%）

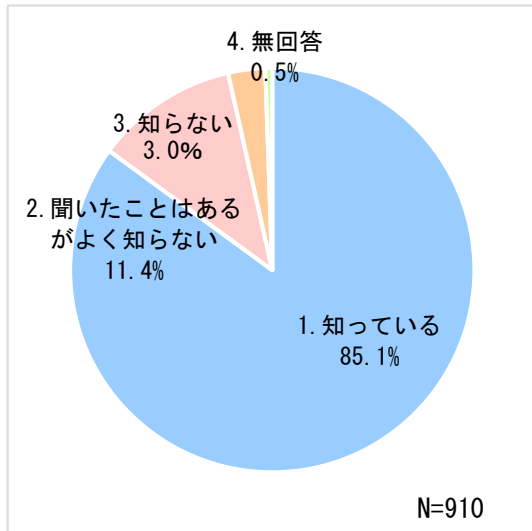
II. 集計結果（単純集計）

Q1	海洋ごみの現状について、どの程度知っているかお答えください。
----	--------------------------------

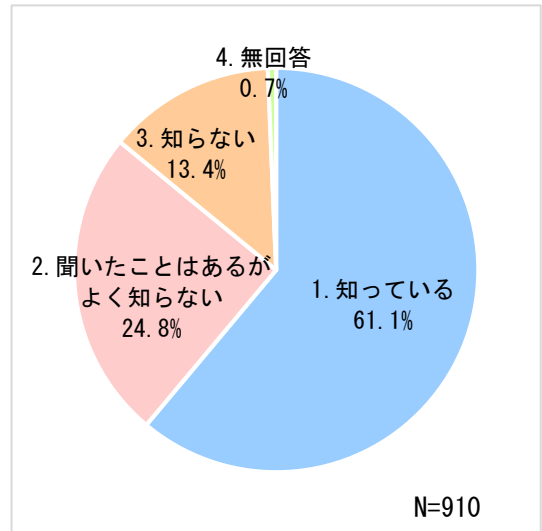
Q1-1	海洋ごみは、海に捨てられたごみだけでなく、街で捨てられたごみが雨や風により、河川や用水路、側溝等に流れ込み、海まで流れ出ることで発生している。（1つに○）	Q1-2	日本の海岸に漂着しているごみは、レジ袋やペットボトル、包装容器など私たちの生活の中から発生する「生活ごみ」が多くを占めている。（1つに○）
------	---	------	---



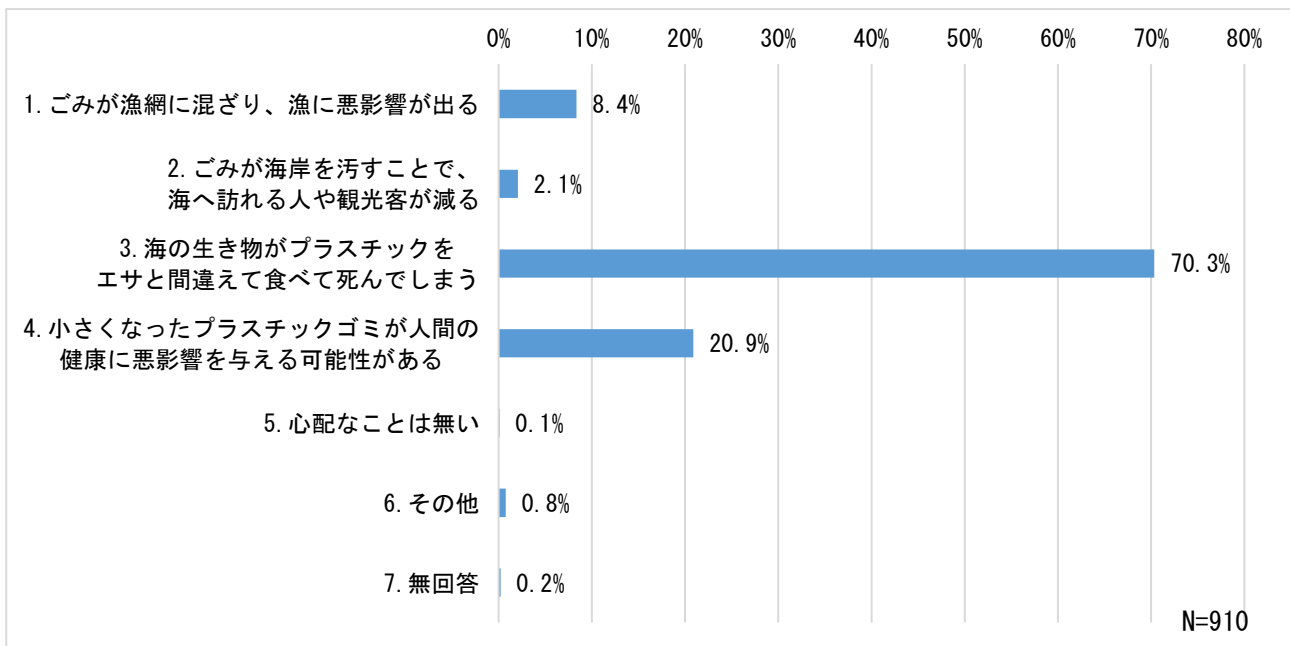
Q1-3 海洋ごみの多くはプラスチックであり、自然環境で長期間分解されない。(1つに○)



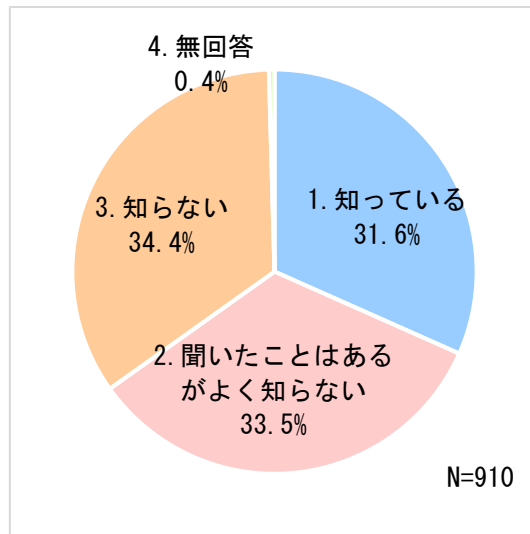
Q1-4 レジ袋やペットボトルなどのプラスチックが紫外線や波の力で5mm以下に細かく砕けたものを「マイクロプラスチック」といい、海の生態系に悪影響を及ぼすことが懸念されている。(1つに○)



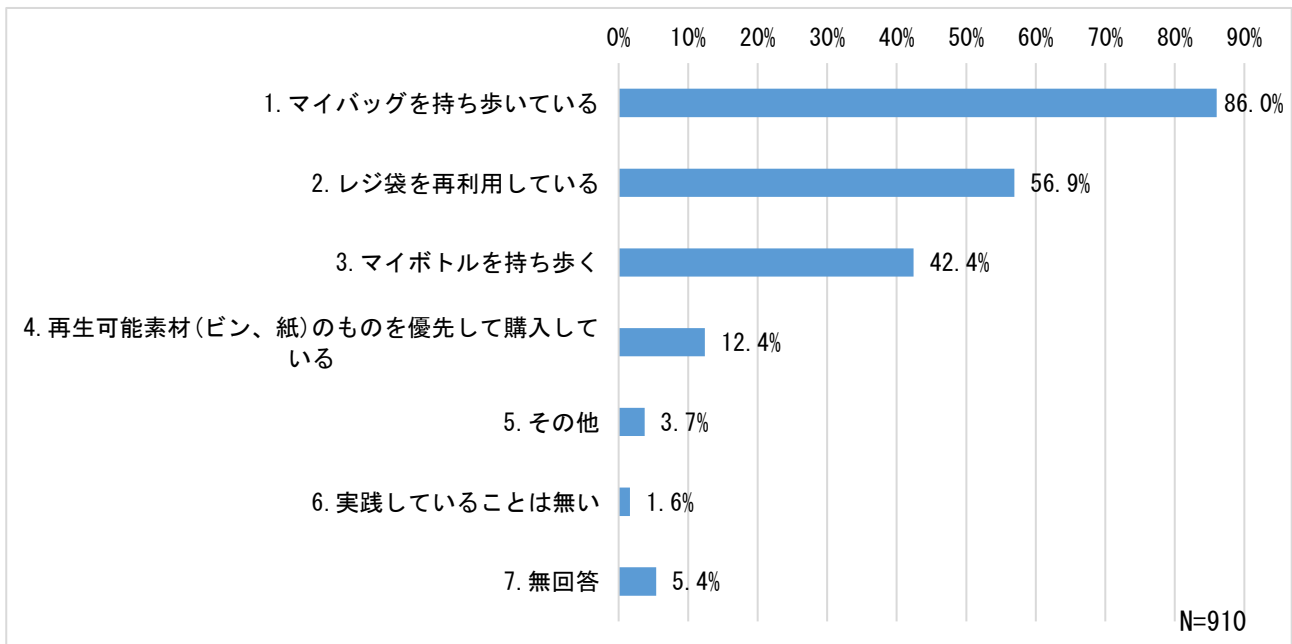
Q2 海洋プラスチックごみが世界的な問題になっていますが、海洋プラスチックごみが引き起こす問題で、最も心配なことは何ですか。(1つに○)



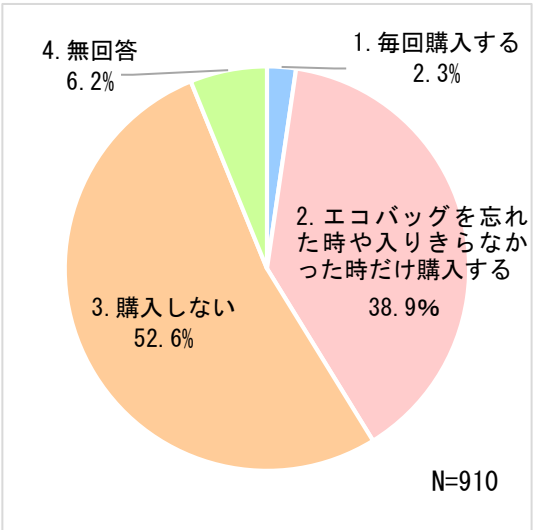
Q3 富山湾にある海洋プラスチックごみの約8割は、沿岸の陸域から排出されているとの調査結果がありますが、それについて知っていますか。(1つに○)



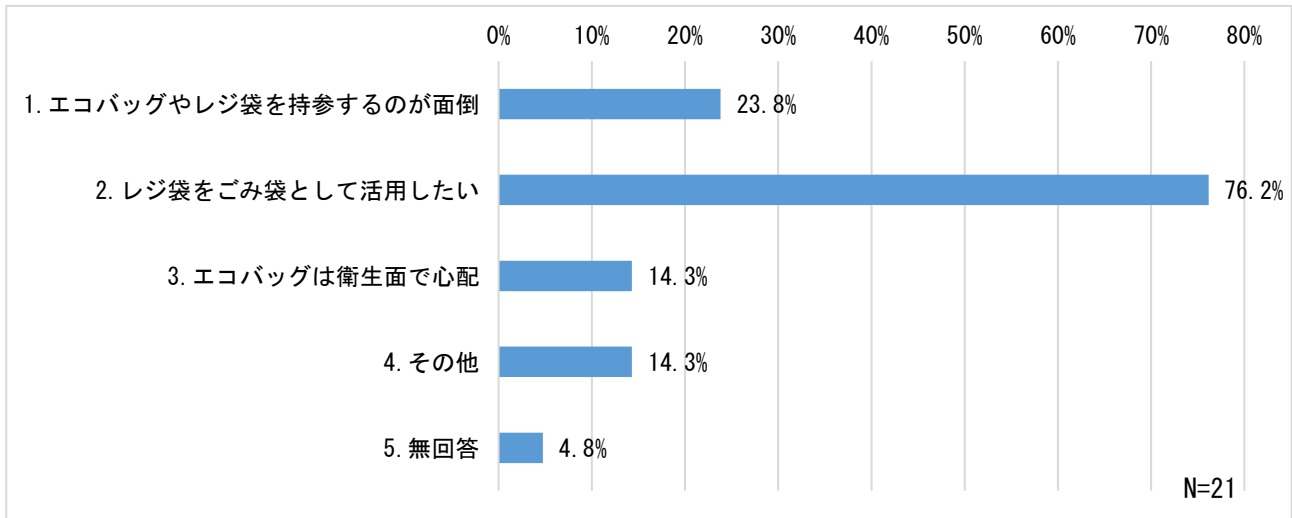
Q4 プラスチックごみを出さないよう、日頃から実践していることを教えてください。(あてはまるもの全てに○)



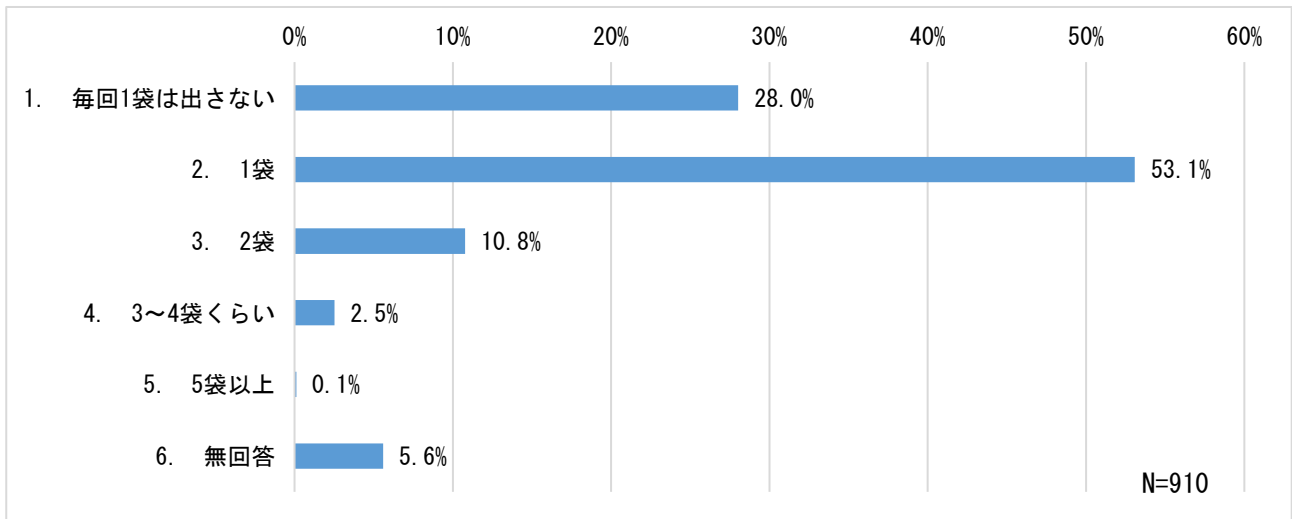
Q5-1 スーパーやコンビニで買い物する際、レジ袋を購入しますか。(1つに○)



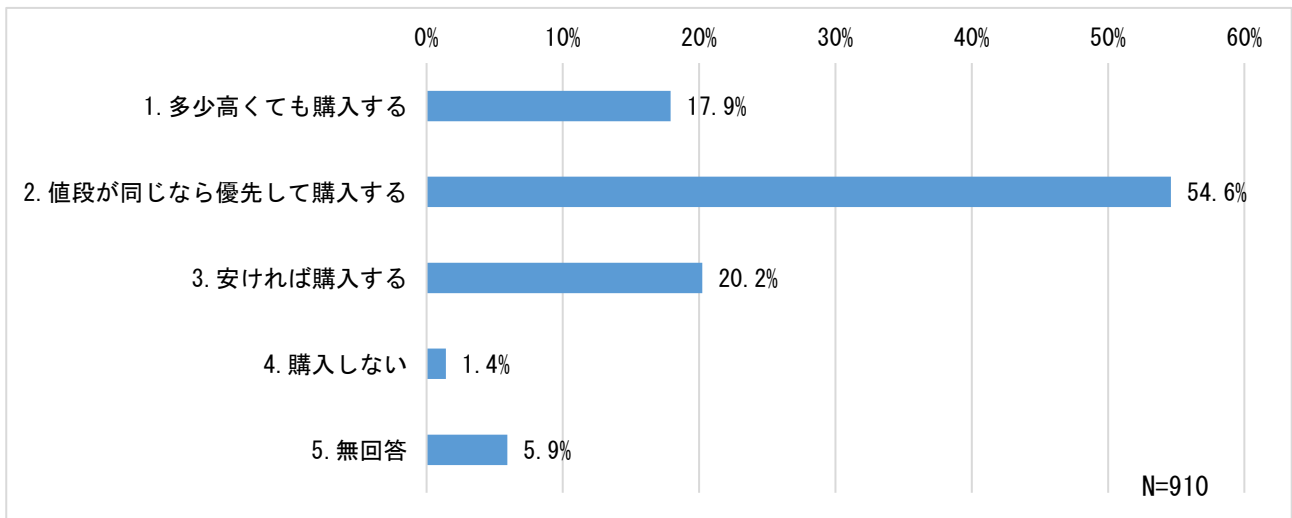
Q5-2 Q5-1で「1. 毎回、購入する」と回答した人にその理由をお尋ねします。(あてはまるもの全てに○)



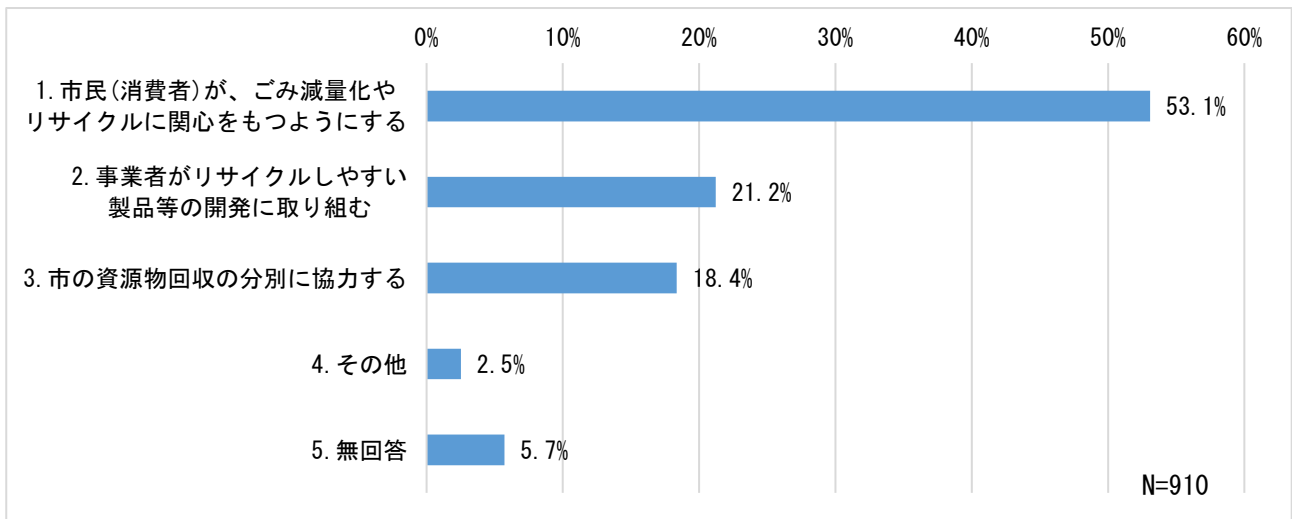
Q6 あなたの世帯で1回に出すごみの量は、45ℓのごみ袋（大サイズ）にすると平均どのくらいになりますか。（燃やせるごみのみでお答えください。）（1つに○）



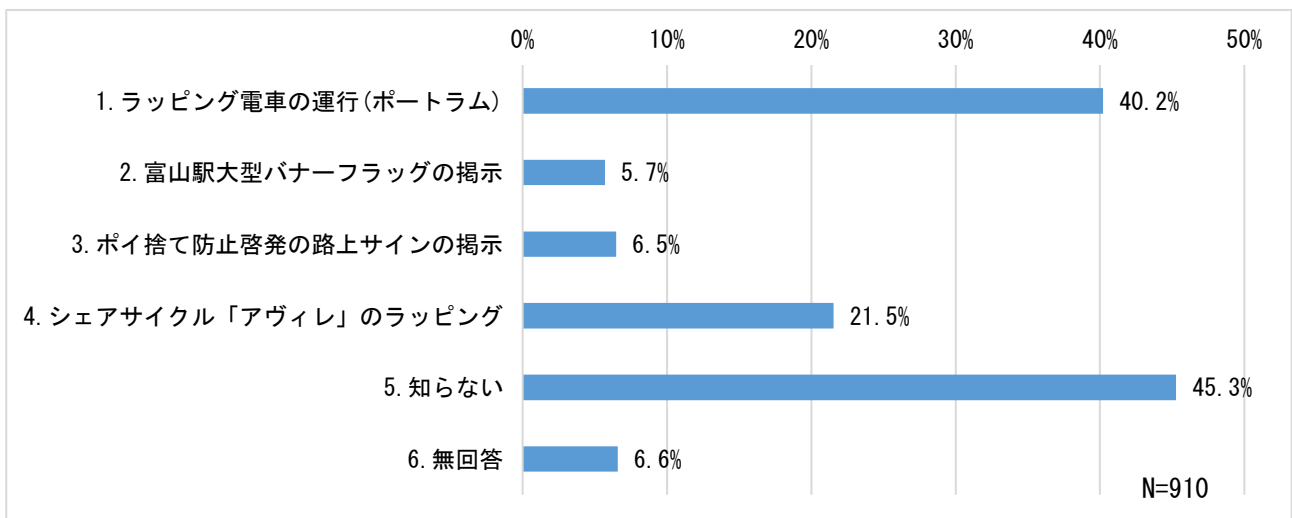
Q7 環境に配慮した製品を購入しますか（詰め替え製品、LED照明等）。（1つに○）



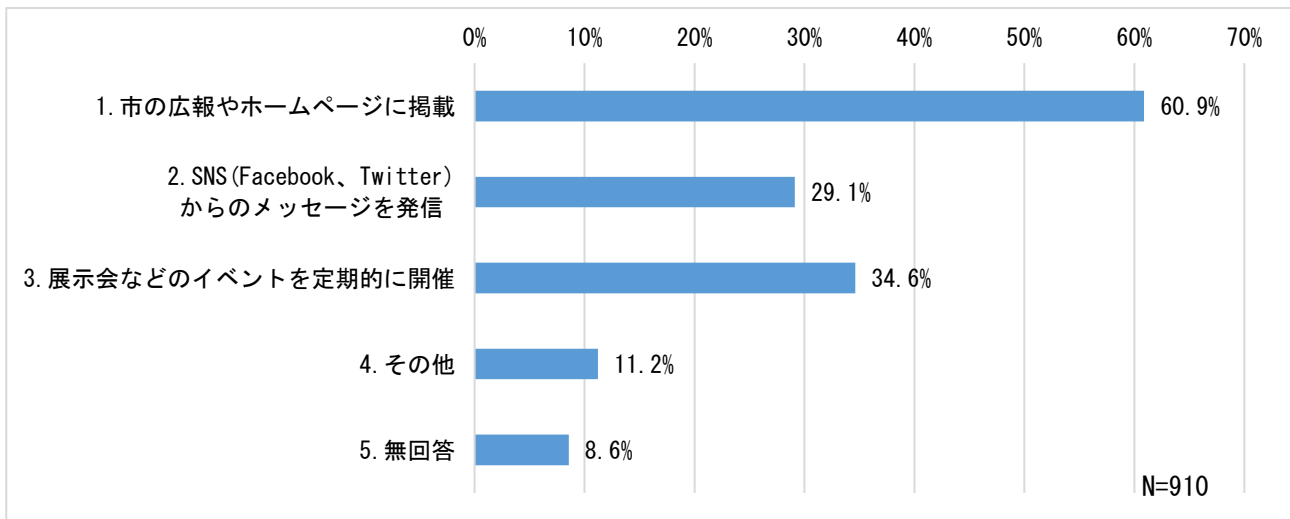
Q8 ごみの減量化やリサイクルを進めるために、最も必要だと思うものに○をつけてください。(1つに○)



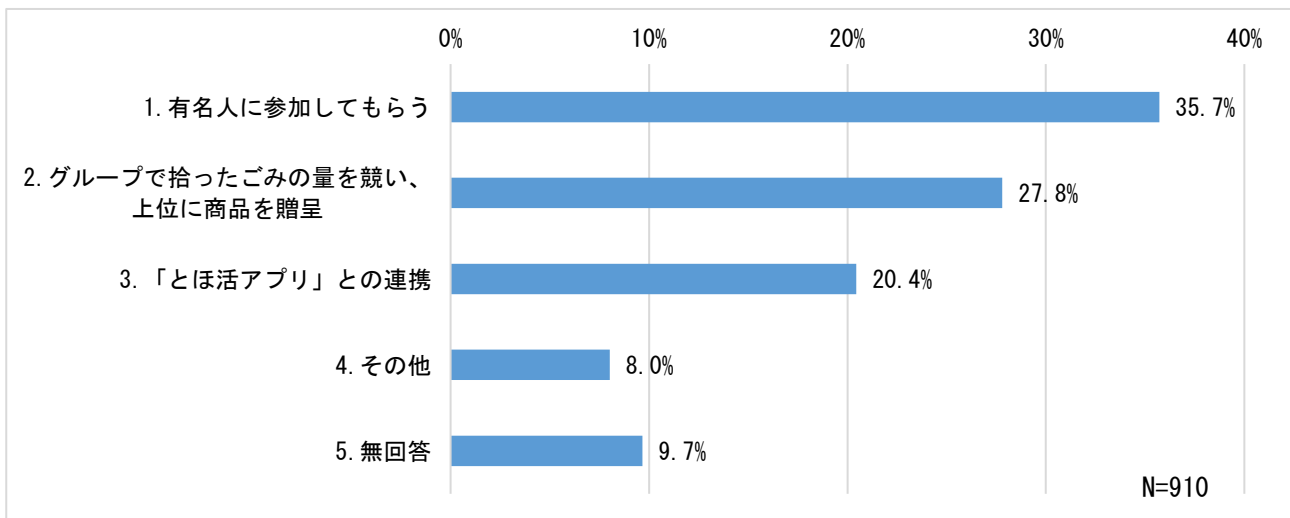
Q9 富山市では日本財団と連携し、海洋プラスチックごみ削減について啓発するさまざまな取り組みを行っていますが、下記のうち知っているものに○をつけてください。(あてはまるもの全てに○)



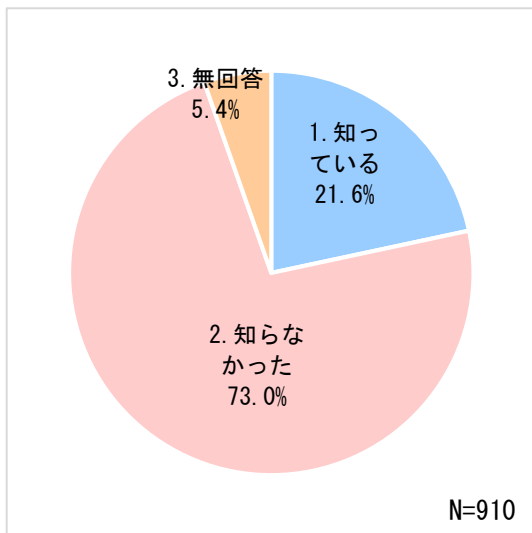
Q10 富山市と日本財団の連携した取り組みについて、皆さんに知っていただくためには、どのようなことが有効と思われますか。(あてはまるもの全てに○)



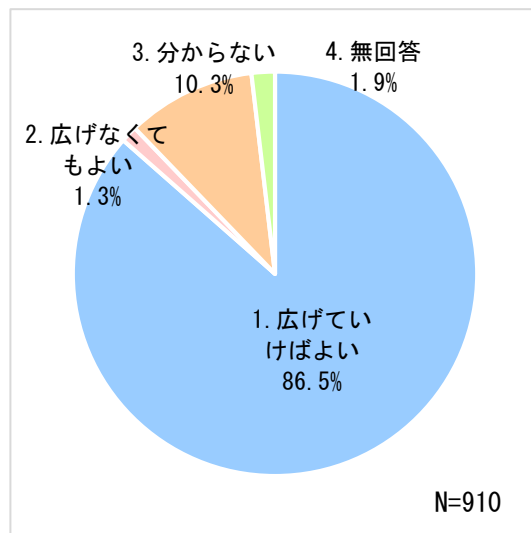
Q11 海洋プラスチックごみを収集するためのイベントを開催したいと思います。このイベントの参加者を増やすために、最も有効と思われるものに○をつけてください。(1つに○)



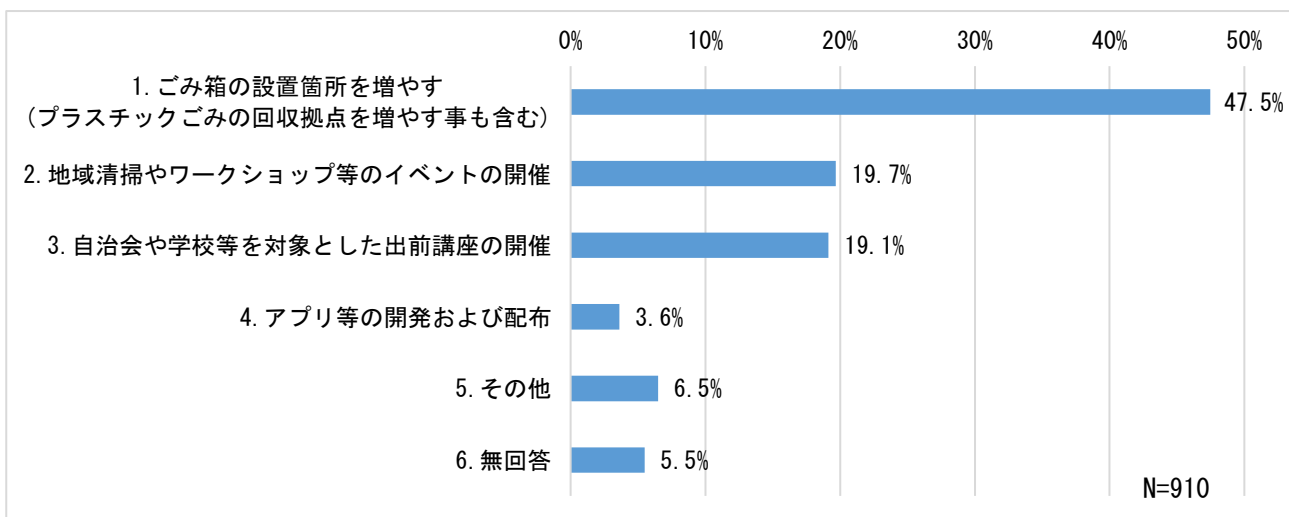
Q12 富山市は河川のプラスチックごみを回収するために市内の河川や用水路に網場（あば）（網をかけてごみ等を回収するもの）を令和2年8月から9月の2か月間に、3つの河川等で設置していましたが、この活動を知っていますか。（1つに○）



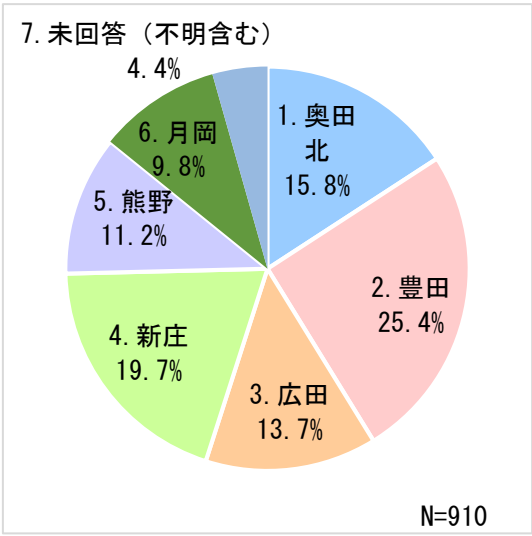
Q13 海洋プラスチックごみを削減していくためには、網場設置の取り組みを市内の河川や用水路に広げていくことが大事ですが、これについてどう思いますか。（1つに○）



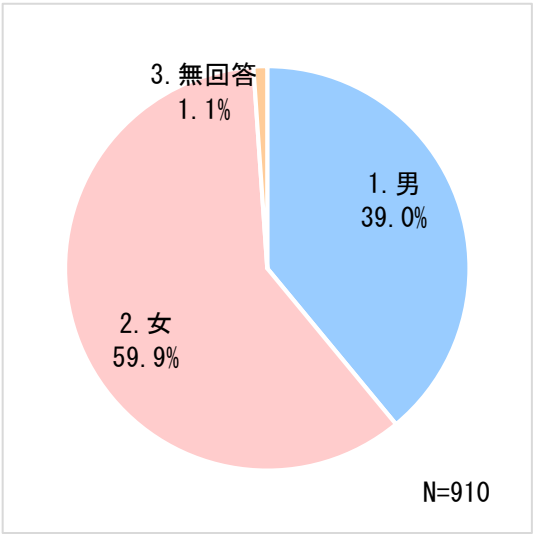
Q14 網場設置のほか、海洋プラスチックごみを減らすために、最も有効と思われるものに○をつけてください。（1つに○）



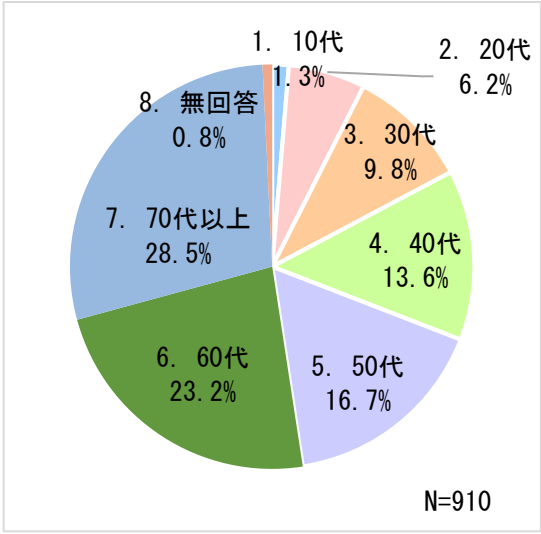
Q15 ご自宅の郵便番号（7桁）もしくは町名をお教えてください。



Q16 性別をお教えてください。



Q17 ご年齢をお教えてください。



Q18

ご職業をお教えてください。

