

【No.1】CT 室扉交換工事

1. 全景



2. 助成表示 (扉右側)



【No.2】ICU ベッド



【No.3】ECMO 装置付属装置

1. ECMO 装置付属装置 (PC その 1)



2. ECMO 装置付属装置 (PC その 2)



3. ECMO 装置付属装置 (PC その 3)



4. ECMO 装置付属装置 (センサその 1)



5. ECMO 装置付属装置 (センサその 2)



6. ECMO 装置付属装置 (センサその 3)



【No.4】手指衛生モニタリングシステム

1. アクセスポイント



2. ビーコン



3. バッジ



4. ホルダー



5 充電器




【No.5】新型コロナウイルス感染症患者受け入れに伴う陰圧化工事
(パッケージ式 排気ユニット PEU-20)

ER初療室1




ER初療室1



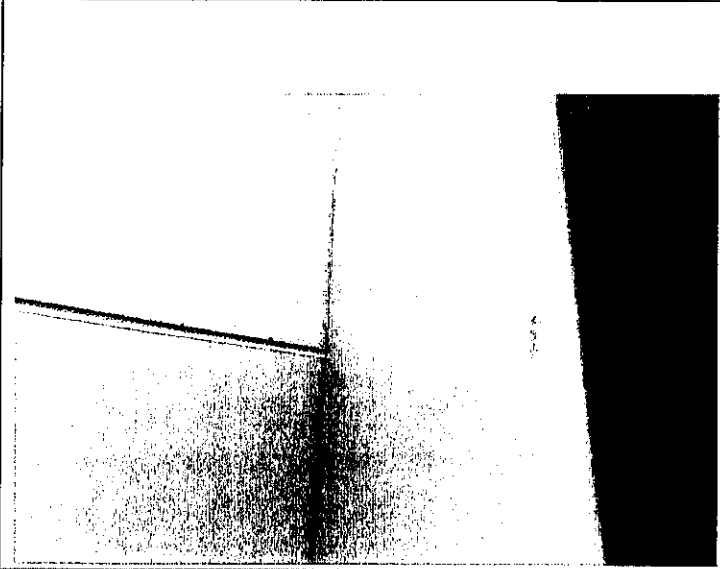


916号室




917号室




横浜市東部病院 各所 陰圧工事に伴う電源工事

	<table border="1"><tr><td>写真NO</td><td>1</td></tr><tr><td></td><td>1階 ER</td></tr><tr><td></td><td>2020.11.28 29</td></tr><tr><td colspan="2" style="text-align: center;">工事前</td></tr></table>	写真NO	1		1階 ER		2020.11.28 29	工事前	
写真NO	1								
	1階 ER								
	2020.11.28 29								
工事前									
	<table border="1"><tr><td>写真NO</td><td>2</td></tr><tr><td></td><td>1階 ER</td></tr><tr><td></td><td>2020.11.28 29</td></tr><tr><td colspan="2" style="text-align: center;">壁切込開口</td></tr></table>	写真NO	2		1階 ER		2020.11.28 29	壁切込開口	
写真NO	2								
	1階 ER								
	2020.11.28 29								
壁切込開口									
	<table border="1"><tr><td>写真NO</td><td>3</td></tr><tr><td></td><td>1階 ER</td></tr><tr><td></td><td>2020.11.28 29</td></tr><tr><td colspan="2" style="text-align: center;">通線工事</td></tr></table>	写真NO	3		1階 ER		2020.11.28 29	通線工事	
写真NO	3								
	1階 ER								
	2020.11.28 29								
通線工事									



写真NO 4
1階 ER
2020.11.28 29

コンセント取付



写真NO 5
1階 ER
2020.11.28 29

天井内通線




写真NO 6
1階 ER
2020.11.28 29

天井内通線




写真NO 7
1階 ER
2020.11.28 29

天井内通線




写真NO 8
1階 ER
2020.11.28 29

分電盤内部通線



写真NO 9
1階 ER
2020.11.28 29

盤内つなぎ込み完了



写真NO 10
1階 ER
2020.11.28 29

電源つなぎ込み



写真NO 11
1階 ER
2020.11.28 29

電源つなぎ込み



写真NO 12
1階 ER
2020.11.28 29

工事前



写真NO 13
1階 ER
2020.11.28 29

スイッチ新設



写真NO 14
1階 ER
2020.11.28 29

壁配線




写真NO 15
1階 ER
2020.11.28 29

モール配管

写真NO 16

1階 ER




2020.11.28 29



コンセント新設

写真NO 17

横浜市東部病院 各所 陰圧工事に伴う電源工事

	写真NO 1	
	4階	
	2020.11.9	
<p>配線工事</p>	写真NO 2	
	4階	
	2020.11.9	
	写真NO 3	
	4階	
	2020.11.9	
<p>工事前</p>		写真NO 3
		4階
		2020.11.9
<p>配線つなぎ込み</p>		




写真NO 4
4階
2020.11.9

配線つなぎ込み




写真NO 5
4階
2020.11.9

配線つなぎ込み



写真NO 6
4階
2020.11.9

配線つなぎ込み




写真NO	7
	4階
	2020.11.9
工事前	




写真NO	8
	4階
	2020.11.9
モール新設	




写真NO	9
	4階
	2020.11.9
スイッチ新設	




写真NO	10
	4階
	2020.11.9
工事前	



写真NO	11
	4階
	2020.11.9
配線新設	



写真NO	12
	4階
	2020.11.9
スイッチ新設	




写真NO 13

4階

2020.11.9

分電盤内つなぎ込み




写真NO 14

4階

2020.11.9

分電盤名称



写真NO 15

4階

2020.11.9

分電盤名称追加

【No. 6】 医療機器(X線装置)撤去

●撤去前



●撤去後



【No. 7】 自動体外式除細動器



【No. 8】 心臓マッサージシステム

