

若狭たかはま 海の調査隊

TEAM

チームネクストブルー

NEXT

BLUE

わたしたちの  
ブルーフラッグ

NAME



※この事業は海と日本プロジェクトの  
一環として実施しています

## スケジュール

7月6日(火)

10:30 チームネクストブルー任命式 @和田公民館

10:45 座学「ブルーフラッグ講義」

11:45 昼食 若狭たかはま鮨を味わう

12:30 ライフセービング体験 @若狭和田ビーチ

- ライフセーバーの取り組みや「海辺のみまもりシステム」などについて学ぶ
  - ビーチフラッグス体験
- ※雨天時はライフセーバーの道具体験

14:00 漁船体験 @若狭和田漁港

- 若狭湾体験、タコかご引き上げ体験
- ※雨天時はじゃこ天づくり体験


15:30 本日のまとめ、次回への課題 @和田公民館

16:00 和田小学校到着予定

# 座学「ブルーフラッグについて」

講師：ブルーフラッグアカデミー 高田慎平氏  
神戸市海岸防災課 岸田貴久氏

## 1. 「キレイな海」



### Q. キレイな海にするためにはどうしたらいいだろう？

みんなが行う浜そうじのおかげでとてもキレイ

住んでいるみんなで  
定期的に行なっている「浜そうじ」



海水浴で来たお客さんも一緒に浜そうじをする  
「ビーチクリーンキャンペーン」

メモ

## 2. 「みんなにやさしい海」



### Q. みんなが気持ちよく遊ぶためには何が必要だろう？



キャンプをしたりペットと  
遊ぶ時は決められた範囲で！

小さい子どもからお年寄りまで  
楽しく過ごせる海っていいね

トイレや洗面所が  
いつも清潔だと気持ちいいね

車イスの人も快適に  
海で遊んでもらいたいね！

普通の車イスとは違って、  
砂地もスイスイ進むよ  
水陸両用車イス「ヒッポキャンブ」



バリアフリーの  
シャワー室・トイレ



メモ

### 3. 「安心して楽しめる海」



#### Q. 安心して楽しめる海ってなんだろう？

若狭和田ビーチを  
パトロール  
してくれる人たち



海から見守る「水難救助員」



ビーチから見守る「ライフセーバー」

若狭和田ビーチには、もしもの時や危険から守るための道具や施設がそろってるよ



「ライフジャケット」  
着ると絶対沈まないよ



「レスキューボード」「レスキューチューブ」  
おぼれた人を助けるために使うよ



AEDなどが置いてある救護所は、  
土・日曜日はお医者さんか看護師さんがいるよ

海辺の  
みまもり  
システム

海岸に設置した定点カメラによる撮影画像をAIが分析し、離岸流や風の発生を自動検知して水難事故防止と迅速な救助に役立てる「海辺のみまもりシステム」を日本財団 海と日本プロジェクト、(公財)日本ライフセービング協会、中央大学研究開発機構が共同で開発されています。

若狭和田ビーチにおける溺水事故の要因は主に風で、特に意識のない溺水事故は、離岸堤背後や突堤周辺など構造物の周辺で起きています。昨年秋にカメラ4台の設置を終え、AIへ若狭和田ビーチの離岸流を学習させており、2021年7月の本格稼働へ向けて、着々と準備を進めています。

メモ

### 4. 「いろんなことが学べる海」



#### Q. どんなことが学べるんだろう？



「海の生き物観察」  
海の生き物を捕まえて観察するよ



「ビーチコーミング」  
貝がらなど、  
海辺に落ちているものを  
拾って好きなものを作るよ



「プロジェクトWET(ウェット)」  
水のことを楽しく学べるよ



「ビーチのことが  
すぐわかる情報掲示板も  
ビーチに設置されているよ

メモ

# 体験① 昼食若狭たかはま鮓を 学び味わう



メモ

---

---

---

ヒント  
・高浜町ではなぜ冠婚葬祭でちらしずしを作るのだろう  
・オリジナル若狭たかはま鮓づくりのヒントを得よう

## 若狭たかはま鮓分析

のっている具材をメモしてみよう

	好き	普通	苦手
①	<input type="checkbox"/>	<input type="checkbox"/>	<input type="checkbox"/>
②	<input type="checkbox"/>	<input type="checkbox"/>	<input type="checkbox"/>
③	<input type="checkbox"/>	<input type="checkbox"/>	<input type="checkbox"/>
④	<input type="checkbox"/>	<input type="checkbox"/>	<input type="checkbox"/>
⑤	<input type="checkbox"/>	<input type="checkbox"/>	<input type="checkbox"/>
⑥	<input type="checkbox"/>	<input type="checkbox"/>	<input type="checkbox"/>

どこに何があるか具材をスケッチしてみよう

※実際の容器と形がちがうよ



どんな特徴があるだろう?

---

---

---

---

---

---

「若狭たかはま鮓」は

下記の5つの条件を満たすものを言います

- 条件 1 若狭でとれた食材にこだわります(地産地消)
- 条件 2 旬の食材にこだわります(今一番おいしいもの)
- 条件 3 鮓の基本となる米は「若狭産」を使います
- 条件 4 地元高浜の人が好んで食べる鮓です
- 条件 5 もてなしの気持ち(まごころ)が入った鮓です

10Pで「みんなの若狭たかはま鮓」をつくるよ!!

## 体験② ライフセービング体験

講師：若狭和田ライフセービングクラブ代表  
細田直彦氏



※雨天時はライフセーバーの道具体験

ライフセービングのお仕事にはなにがある？	左に書いたお仕事ができるようになるには何をしないといけないかを考えてみよう！

メモ

---

---

---

---

---

---

---

---

## 体験③ 漁船体験

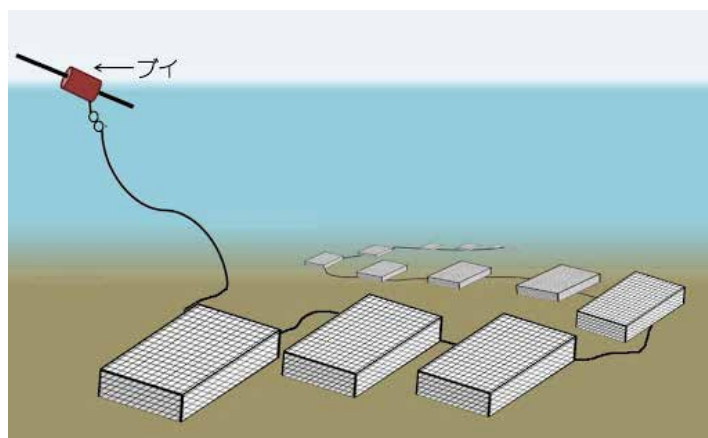
漁船体験(たこかご引き上げ体験)

※雨天時はじゃこ天作り体験(和田公民館)



- キレイな海に生息する真ダコのかご漁を体験しよう!
- かなり以前から都市下水が整備され、生活用水が海に入らず、雨水が流れ込まない地形であるビーチを海上から学ぼう!

### たこかご漁とは?



海底に餌をいれたひと繋がりのかごを沈めて獲物を誘い入れる漁法。一か所に全長100m近い15個ほどのかご仕掛けを設置し、1隻で数か所のポイントに投げ入れます。1晩、ときには2晩寝かせ、かごを引き上げて捕獲したら、その場で餌を投入し再び海底に投げ入れ獲物を待ちます。

メモ

### 乗船時の注意事項

- ①乗船時は安全のため、必ず船長の指示にしたがってください。
- ②ライフジャケットは、必ず着てください。
- ③船が走っている間の移動は、大変危ないので絶対に立ち歩かないでください。
- ④釣りの最中、船内を移動する場合は、必ず手すりを使ってください。
- ⑤体調が悪くなった場合は、早めに船長にお知らせください。
- ⑥ゴミの投げ捨てはマナーとして禁止です。
- ⑦その他、周りの人の迷惑となる行為はやめてください。

## スケジュール

7月9日(金)

- 9:45 漁港見学、競り見学 @高浜漁港
- 10:20 魚の仕入れ体験
- 11:10 「みんなの若狭たかはま寿司」をつくろう  
@高浜公民館
- 12:30 実際に食べてみよう
- 13:00 高浜の海の魅力をみんなにつたえよう  
・パッケージイラストイメージ制作  
・「わたしたちのブルーフラッグ」まとめ
- 14:30 若狭たかはま海の調査隊  
チームネクストブルー発表会  
・各班発表、意見交換、記念撮影
- 15:10 チームネクストブルーの誓い
- 16:00 和田小学校到着予定



## 体験④ 漁港見学・せり見学

講師：高浜漁業協同組合



どんな魚介類がいたかを書いてみよう!

わかるところだけでも良いので書いてみよう!!

- 高浜ではどのような魚介類がどれくらい水揚げされているのかを調査しよう!
- 地球温暖化の影響などで、若狭名産の鯖がとれなくなってきた現状など、地元の海の資源や環境の変化を知り考えよう

魚介類の 名前	大きさ	特徴 (色・形など)	知ってた? 知らなかった?
			知ってた!    知らなかった! <input type="checkbox"/> <input type="checkbox"/>
			知ってた!    知らなかった! <input type="checkbox"/> <input type="checkbox"/>
			知ってた!    知らなかった! <input type="checkbox"/> <input type="checkbox"/>
			知ってた!    知らなかった! <input type="checkbox"/> <input type="checkbox"/>
			知ってた!    知らなかった! <input type="checkbox"/> <input type="checkbox"/>
			知ってた!    知らなかった! <input type="checkbox"/> <input type="checkbox"/>

せりを実際に見てどうだった?

---

---

メモ

---

---

# 体験⑤ 魚の仕入れ体験

- 若狭たかはま鱈の材料を仕入れよう
- 4匹の中から2匹を選ぼう!!



それぞれの魚について、あなたがどのように思ったかを選ぼう!!  
 とても良い◎ 良い○ 悪くはない△ 悪い×

仕入れの魚の種類

魚	目の色	ハリ感	うろことエラ	気が付いたこと	どれを選ぶ?
A	例：◎				選ぶ <input type="checkbox"/> 選ばない <input type="checkbox"/>
B					選ぶ <input type="checkbox"/> 選ばない <input type="checkbox"/>
C					選ぶ <input type="checkbox"/> 選ばない <input type="checkbox"/>
D					選ぶ <input type="checkbox"/> 選ばない <input type="checkbox"/>

## 目利きのポイント

**目の色** | 一尾魚の場合は、まず目に注目しよう!!目が黒く澄んでいるものは、往々にして新鮮です。反対に充血していたり、濁っているものは避けるのが正解です。黒目がくつきりとしているものをセレクトしよう!!

**ハリ感** | 次に注目したいのは、ハリ感。特に腹部分がふっくらとしていれば脂が乗っている可能性が高いです。全体的に丸みを帯び、弾力のあるものを選ぼう!!表面は艶があり、色が鮮やかなものがより新鮮です。

**うろことエラ** | 鱈のある魚であれば、鱈も見落としてはならないポイント。鱈が綺麗に揃っているものが新鮮さを示すキーワードです。また、エラ部分の色も重要なポイント。エラの色がくすんでいるのは、新鮮でない証拠です。可能なら少し持ち上げてみて、鮮やかな赤色をしているかチェックしてみよう!!

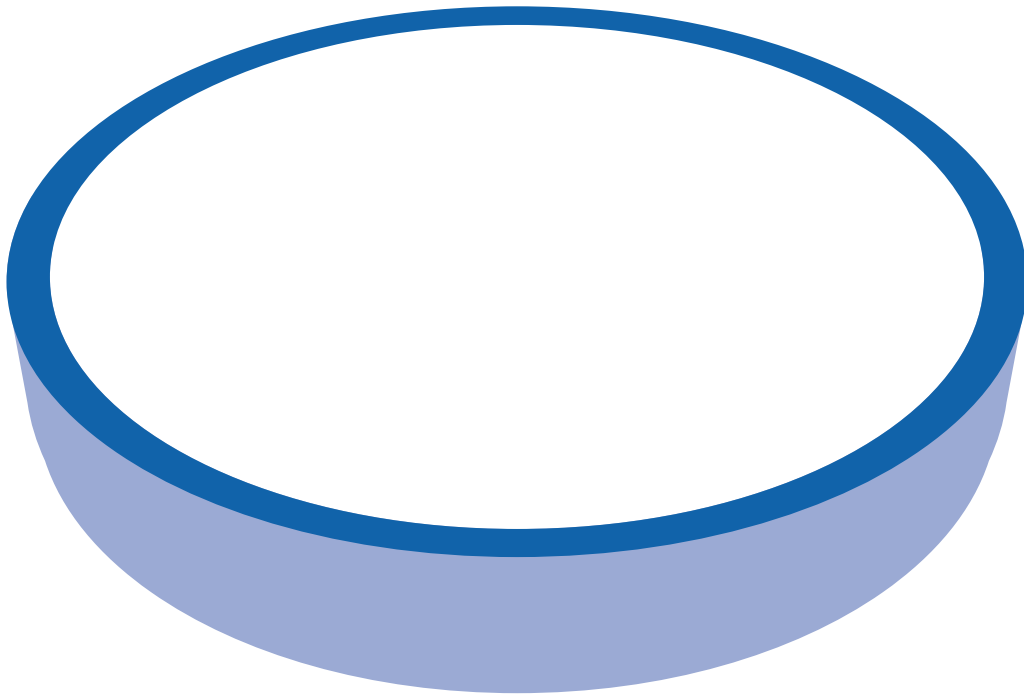
# 体験⑥ 「みんなの若狭たかはま鮨」をつくらう



たかはま鮨にのせるもの

量

①	少量 <input type="checkbox"/> ・中量 <input type="checkbox"/> ・大量 <input type="checkbox"/>
②	少量 <input type="checkbox"/> ・中量 <input type="checkbox"/> ・大量 <input type="checkbox"/>
③	少量 <input type="checkbox"/> ・中量 <input type="checkbox"/> ・大量 <input type="checkbox"/>
④	少量 <input type="checkbox"/> ・中量 <input type="checkbox"/> ・大量 <input type="checkbox"/>
⑤	少量 <input type="checkbox"/> ・中量 <input type="checkbox"/> ・大量 <input type="checkbox"/>



他とは違う、これがたかはま鮨だ!!というこだわりを書こう

---

---

タイトル

前回(4P)で食べた若狭たかはま鮨を参考にしてみよう!!  
食材の説明・魚のさばき方体験・食材の選択・かざりつけ調理を行います。

# 体験⑦ 高浜の海の魅力を みんなにつたえよう

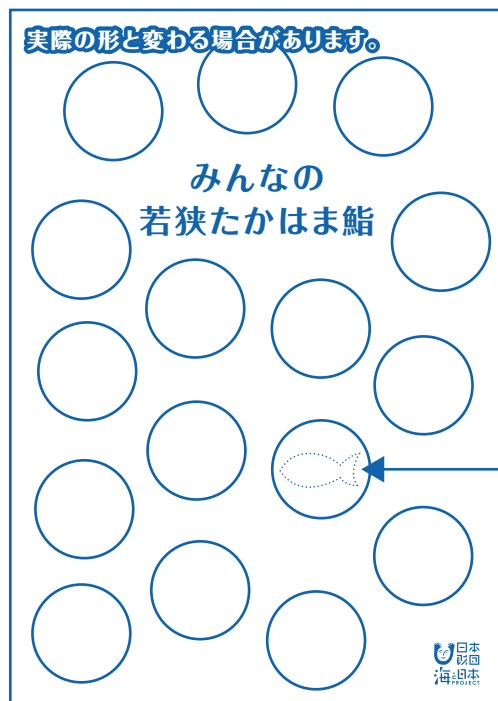


2日間の体験をもとに、オリジナル若狭たかはま鮨の素の  
パッケージのデザインをしよう

@高浜公民館多目的ホール

## デザインづくりのポイント!!

- ①高浜をイメージした魚を描こう!!  
2日間を通して知った、高浜の海の魅力をみんなに伝えよう!!
- ②色は3色くらいだけにしよう!!  
色が増えると、あなたが見せたいところに気付きづらくなってしまふよ!!
- ③考えたものをどこに描くかを決めて下書きしてみよう!!  
描くものの配置を考えて、清書の時によりきれいに描けるようにしよう!!
- ④特徴をわかりやすく描こう!!  
印刷の時に絵が小さくなるから、細かいものは見えづらくなるよ!!
- ⑤背景は塗らないようにしよう!!  
魚のイラストだけをパッケージに使うよ!!



あなたのイラストが  
パッケージの一部になるよ!!

下書きを描こう!!

メモ


---

---

若狭たかはま 海の調査隊

# TEAM NEXT BLUE

チームネクストブルー



若狭たかはま海の調査隊

## チームネクストブルー発表会メモ

2日間で気が付いた事や、教えてもらったこと、  
みんなの発言で良いと思った事を発表に備えてメモしておこう!

### TEAM NEXT BLUEの課題

課題① 高浜の海やビーチを100年後まで守り伝えていくには  
どうしたらいいと思いますか?

---

---

---

---

---

---

---

---

---

---

課題② 7月9日の発表会に参加して、  
どのような事を発表・提案したいですか?

---

---

---

---

---

---

---

---

---

---

**これをまとめて、提言カードに書こう!!**