



ミールズ・オン・ホイールズ ロジシステム WEBシステムの使い方

2022年3月改定版



一般社団法人

全国食支援活動協力会

Meals on
Wheels Japan

お問い合わせ：全国食支援活動協力会

平日 10時～17時(祝日を除く)

TEL：03-5426-2547 E-mail：saposen@mow.jp

目次

- ・はじめてログインする
…3
- ・登録内容を確認する《団体情報》
…5
- ・登録内容を確認する《ユーザー》
…7
- ・寄贈品の受取登録をする
…8
- ・寄贈品の受取をする
…11
- ・お礼を登録する
…13
- ・お礼を確認・変更する
…15
- ・アンケートに回答する
…16
- ・代行操作機能
…18

はじめてログインする



① <https://mow-ls.jp/> にアクセス
QRコード読み取り もしくは「mow-ls」で検索
→「食支援システム」を選択でもアクセスできます。

② ユーザーID と パスワード を入力してログイン
※ユーザーIDとパスワードはメールにてお知らせします
初期パスワードは「1234」です
※半角でご入力ください

お気に入り登録をすると次
回のログインが簡単です！



はじめてログインする

③利用規約の確認

利用規約を確認後、「合意する」を選択します。

3

利用規約

本システム利用に伴う利用規約

第8条（管轄裁判所）

1. 利用者と当会との間で、本規約に関し万一紛争が生じた場合は、本規約に定める管轄裁判所とする。
2. 本規約の成立、効力、履行及び解釈に関しては、日本法を適用する。

登録を希望される場合は「✓」を入れたままにしてください。

メールマガジンへの登録を許可

合意する

合意しない

④「確認メッセージ」が表示されます。「OK」を選択します。

4

確認

利用規約に同意し、本システムの利用を開始いたしますが、よろしいですか？

メールマガジンへの登録：許可

OK

キャンセル

登録内容を確認する「団体情報」

① 右上の「設定」⇒「こども食堂マスタ」を選択

1



② ご登録いただいた内容が表示されます。
内容を確認・更新ください。

2

基本情報

活動状況 ※ 活動中 休止中

施設名 ※ テストこども食堂1

施設名 (カナ) テストコドモシヨクドウイチ

郵便番号 105-0011
↓ 郵便番号から住所を取得 ↓

都道府県 東京都

市区町村 港区芝公園

建物等 3丁目

電話番号1 999 - 888 - 7777

配送情報

配送住所 基本情報の住所と同様 配送住所を設定

受取可能時間 日曜日 月曜日 火曜日 水曜日 木曜日 金曜日 土曜日

09:00 ~ 0:00

※曜日にチェックをつけることで
※時間を入力することで、受取が
また、時間入力のFROM及びTO

備考 配送情報に関する追加情報等ご

配送先を団体住所とは別にしたい
場合はこちらで指定いただきます

5

登録内容を確認する《団体情報》

③ 最後に画面右下「更新」を選択し、更新を反映します。

3

品名をご記入下さい。例：生

寄贈品の配分量を算出する際に参考にします。随時更新ください。

ボランティアの受け入れ 受け入れしない 受け入れ

月の延べ利用人数 0 (人)

活動内容 こども食堂 フードパントリー 配食 その他

担当者情報

担当者情報 1 ※

氏名(漢字) ※ 山田 太郎

氏名(カナ) ヤマダ タロウ

電話番号1 222 - 333 - 4444

電話番号2 222 - 333 - 4445

メールアドレス ※ saposen@mow.jp

担当者情報 2

氏名(漢字) 氏名

氏名(カナ) 氏名(カナ)

電話番号1 03

電話番号2 03

メールアドレス sample@gmail.com

担当者情報 3

担当者は3名まで登録可能です。担当者情報1～3のメールアドレスに連絡が行きます。

優先連絡先設定

優先連絡先 基本情報

登録日 2021/12/02 08:28

登録者 -

更新日 2022/01/07 16:30

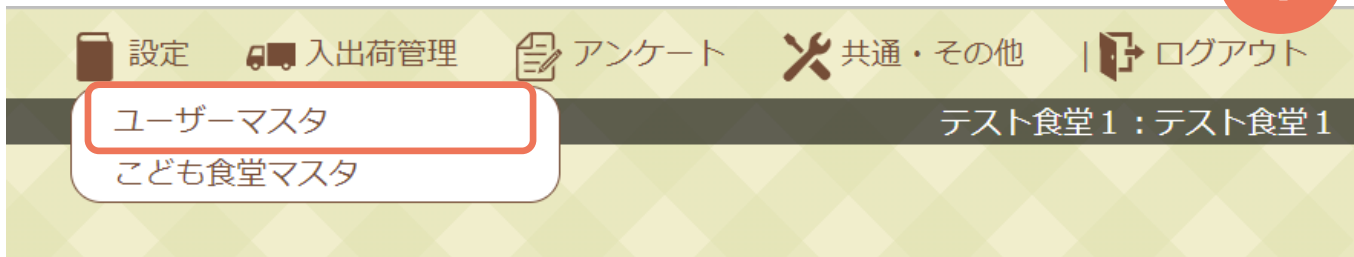
更新者 管理者

更新

登録内容を確認する《ユーザー》

① 右上の「設定」⇒「ユーザーマスタ」を選択

1



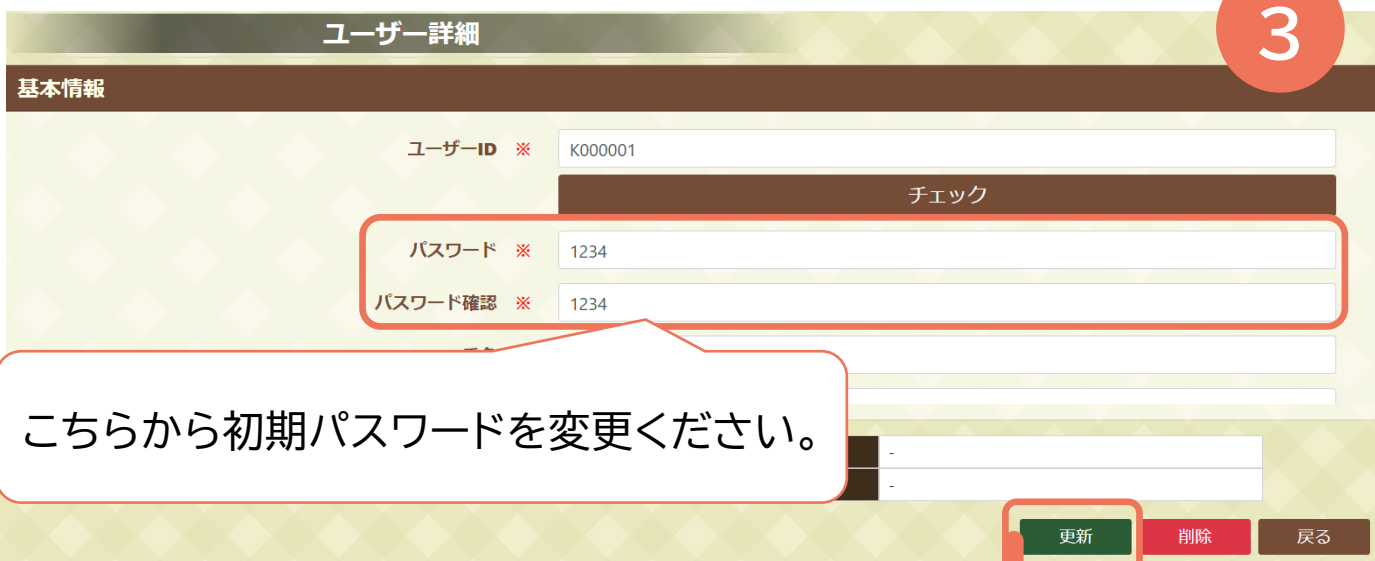
② ご自身の氏名をクリックすると登録内容が確認・更新いただけます。

2



③ 最後に画面右下「更新」を選択し、更新を反映します。

3



こちらから初期パスワードを変更ください。

寄贈品の受取登録をする

① メールのURLよりWEBシステムにアクセスします。

テストこども食堂1 様

寄贈品が配分されました。
入荷一覧画面から、食品取扱ルールへの合意を行ってください

下記商品を配分しました。

受け渡し予定日 : 2022年4月8日

◇ こちらから確認することができます ◇

<https://mow-ls.jp/?hash=8e2efd1cc0956f92b624b9059695be360af53e7c>

寄贈品名 : お米

内容 :

コシヒカリ1kg

② ログインID/パスワードを入力すると該当画面に飛びます。受取登録をする場合は「受取確認」を選択します。

食支援システム

設定 入荷管理 アンケート 共通・その他

テストこども食堂1 : テス

入荷一覧

入荷物名 入荷物名 入荷元名称 入荷元名称 入荷元名称(カナ) 入荷元名称(カナ)

受渡予定日(FROM) yyyy/mm/dd 受渡予定日(TO) yyyy/mm/dd

受け渡し日(FROM) yyyy/mm/dd 受け渡し日(TO) yyyy/mm/dd

配送状況 承認待ち 承認済 承認不可 配送中 受取済 消費済 キャンセル

検索

1件 - 1件 (全1件)

入荷物名	入荷元名称 (カナ)	受渡予定日	受け渡し日	配送状況	受入承認
お米	テストロジ1 (テストロジイチ)	2022/04/08	-	承認待ち	受入承認

受け渡し日	配送状況	受取確認
-	配送中	受取確認

寄贈品の受取登録をする

③ 寄贈品の詳細・食品取扱ルールをご確認いただき、「食品取扱ルールに合意する」に✓を入れ、画面右下より「受入承認」を選択します。

取り扱いルールの合意

3

提供メーカー名 東京メーカー

入荷物名 お米

内容 コシヒカリ1kg

食品取扱ルール

<上記、寄贈品に対する取扱ルールになります>

食品の提供・譲渡に関する同意書

提供される食品は、「ミールズ・オン・ホイールズ ロジシステム」の活動に賛同いただいている企業様から寄贈された食品です。これらの食品には、正規流通食品のほかに非正規流通食品（キズ、梱包の破損、缶のへこみなど）が含まれる場合もあります。提供食品については、これらの状況をご理解いただいた上で、以下の事項を守ってご利用ください。

1. 受取時の確認

食品の受取時には、種類・数量・状態、賞味期限（消費期限）を確認してください。

2. 賞味期限（消費期限）の厳守

食品ごとに定められている賞味期限

3. 転売・譲渡の禁止

食品の転売や支援対象者以外の第三

4. 適正保管

食品ごとに定められている保存方法

5. 食品アレルギー

子ども食堂で提供する際には、各子ども食堂で食

「食品取扱ルールに合意する」に✓を入れます

食品取扱ルールに合意する

受け渡し予定日 2022/04/08

※別日での受け渡しを希望される場合、「受け入

受入拒否の場合はこちらに理由をご記載いただけます

受け入れ拒否の理由 受け入れ拒否の理由がありましたら、ご記入ください。

受入承認

受入拒否

戻る

寄贈品の受取登録をする

④ 「配送状況」が「承認済」になっていることを確認します。



食支援システム

設定 入出荷管理 アンケート 共通・その他

テストこども食堂1: テスト

入荷一覧

入荷物名 入荷元名称 入荷元名称(カナ)

受渡予定日(FROM) 受渡予定日(TO)

受け渡し日(FROM) 受け渡し日(TO)

配送状況 承認待ち 承認済 承認不可 配送中 受取済 消費済 キャンセル

検索

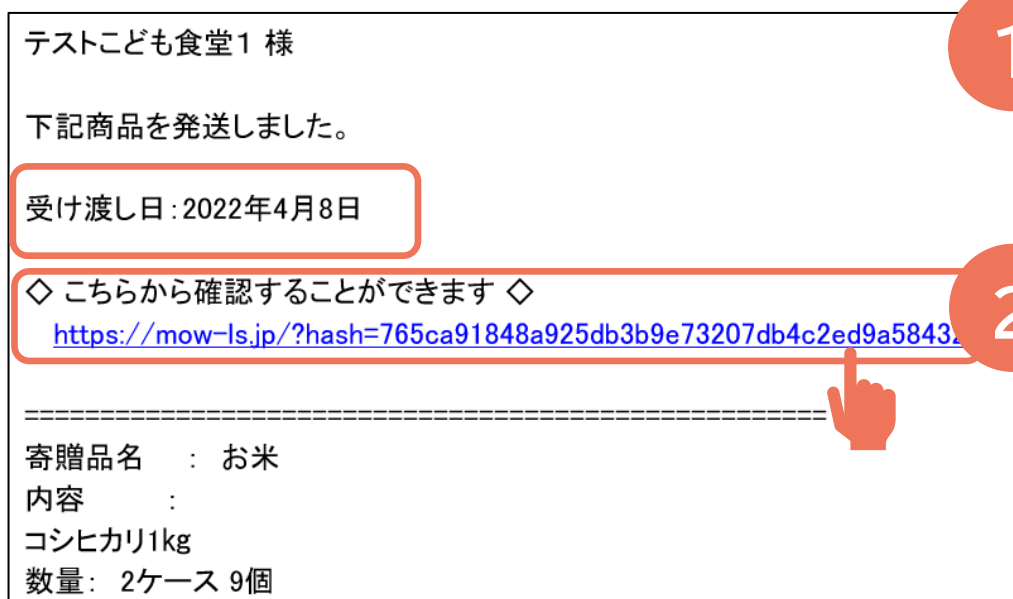
1件 - 1件 (全1件)

■	入荷物名	入荷元名称 (カナ)	受渡予定日	受け渡し日	配送状況
	お米	テストロジ1 (テストロジイチ)	2022/04/08	-	承認済

一括受取

寄贈品の受取をする

- ① メールにて受取日を確認します。
- ② 寄贈品が納品された際にメールのURLよりWEBシステムにアクセスします。

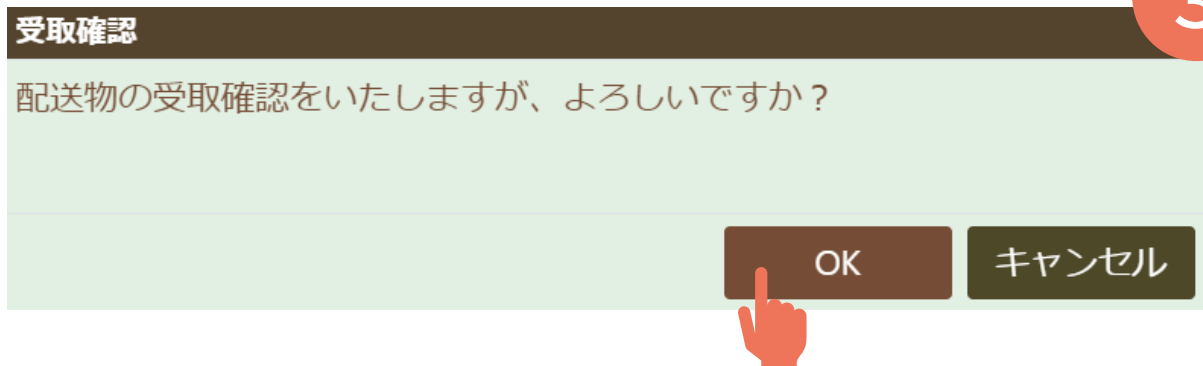


- ③ ログインID/パスワードを入力すると該当画面に飛びます。受取登録をする場合は「受取確認」を選択します。

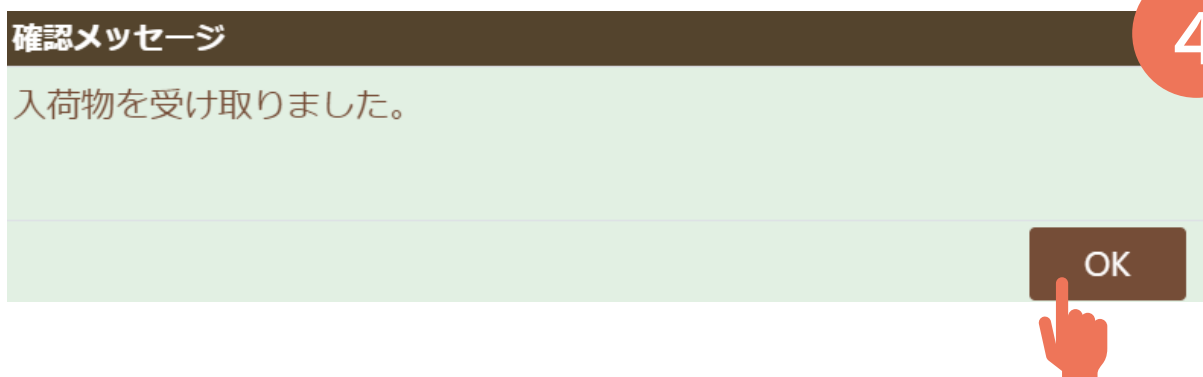


寄贈品の受取をする

③ 「受取確認」が表示されます。「OK」を選択します。



④ 「確認メッセージ」が表示されます。「OK」を選択します。



本作業を実施した日が「受取日」として記録されます。
当日の登録操作をお願いいたします。

お礼を登録する

① 「入出荷管理」⇒「入荷一覧」を選択します



② 「お礼記入」を選択します。



■	入荷物名	入荷元名称(カナ)	受渡予定日	受け渡し日	配送状況	お礼記入
	お米	テストロジ1 (テストロジイチ)	2022/04/08	2022/03/03	受取済	お礼記入



お礼を登録する

③ 活動風景の写真やコメントをお寄せください。

3

お礼閲覧

寄贈品名 お米

登録元メーカー名 東京メーカー

受け渡し日 2022/03/03

kodomosyokudou_syokuji_kids.png

写真1を削除

写真2を追加

写真3を追加

「写真〇を追加」を選択するとファイルからアップロードしたい写真が選べます。最大3枚までご登録可能です。

コメント おいしかったです！

※こちらにコメントを記入いただけます※

特筆事項 当会及び寄贈元企業様の広報活動（対内的・対外的両方含む。）のため、写真を利用させていただきます。

顔にモザイクをかければ広報利用OKです。|

※広報等への利用可否についてこちらにご記入ください※

投稿

④ 「確認メッセージ」が表示されます。「OK」を選択します。

4

確認メッセージ


登録しました。

OK

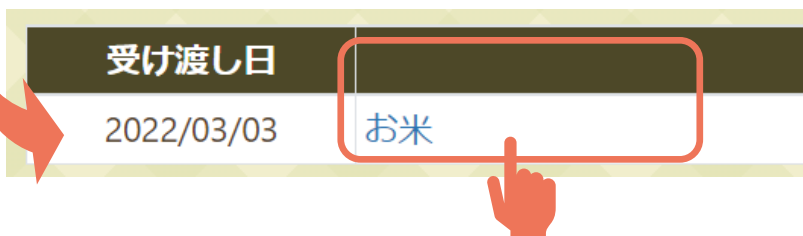
「投稿」された後、活動団体の皆さまの元に情報が届くまでに経由した拠点の内容確認が入った後、支援者に公開されます。

お礼を確認・変更する

① 「入出荷管理」⇒「お礼管理」を選択します



② 「お礼記入済み」になっていることを確認します。
確認・変更したい寄贈品名を選択します。



③ 変更時は更新力所を記入した後「更新」、削除時は「削除」ボタンを選択ください。




アンケートに回答する

① メールのURLよりWEBシステムにアクセスします。

テストこども食堂1 様

テストロジ1 より
アンケートが展開されました。
受信アンケート一覧画面から、アンケートを回答してください

◇ 受信アンケート一覧 ◇
<https://mow-ls.jp/?hash=1572e70f6dc1f54e4c7c812beb042f5c1228da24>



② ログインID/パスワードを入力すると該当画面に飛びます。アンケートに回答する場合は「未回答」を選択します

食支援システム

受信アンケート一覧

一括削除

受付状態: すべて | 回答状態: すべて

回答期限(FROM): yyyy/mm/dd | 回答期限(TO): yyyy/mm/dd

タイトル: タイトル

検索

1件 - 1件 (全1件)

□	タイトル	回答状態	回答期限	メール送信	受付状態	集計結果
<input type="checkbox"/>	お米の寄贈希望有無の確認アンケートです	未回答	2022/03/21	-	受付中	-



③ アンケート内容に回答し、「回答」を選択します。

アンケート情報

お米の寄贈希望有無の確認アンケートです

--- 未回答 ---

回答期限: 2022/03/21

受付状態: 受付中

アンケートコメント: お米のニーズについてご回答ください


募集目安団体数: -

受取希望数を記載してください

10 ケース 0 個

※ すべてバラ (ケースがない) の場合には、ケース数を「0」として登録してください。

回答



アンケートに回答する

④ 「回答確認」が表示されます。「OK」を選択します。

4

回答確認

アンケートに回答します。よろしいですか？

OK

キャンセル

⑤ 「確認メッセージ」が表示されます。「OK」を選択します。

5

確認メッセージ

回答を登録しました。

アンケートへご協力いただき、ありがとうございました。

OK

代行操作機能

① ご自身での操作が難しい場合、権限を委託することが可能です。権限を渡したい拠点・コーディネーターの方にお申し出ください。

1

② 承認結果がメールにて代行操作権限を許可した団体および許可された拠点・コーディネーターに届きます。

2

テストロジ1 様

全国食支援活動協力が
テストロジ1 様からの
関連拠点・施設申請に対する承認結果を登録しました。

許可を受けたことを
知らせるメール画面

【許可された関連拠点・施設】
・テストこども食堂5

【拒否された関連拠点・施設】
なし

◇ こちらから確認することができます
<https://mow-ls.jp/?hash=a3db5411>

テストこども食堂5 様

以下の拠点が
テストこども食堂5 様の
関連拠点・施設申請に対して、許可されました。

許可を与えたことを
知らせるメール画面

【関連拠点・施設】
テストロジ1