

ジョブゼミ

オンライン面接体験！

キャリア支援プログラム

キャリアプロ

運営：一般社団法人サステイナブル・サポート

就活生の気になるニュース

「Z世代のコロナ禍就職活動！」意外な傾向とは？

参照：あさぐナビ2021/07/30



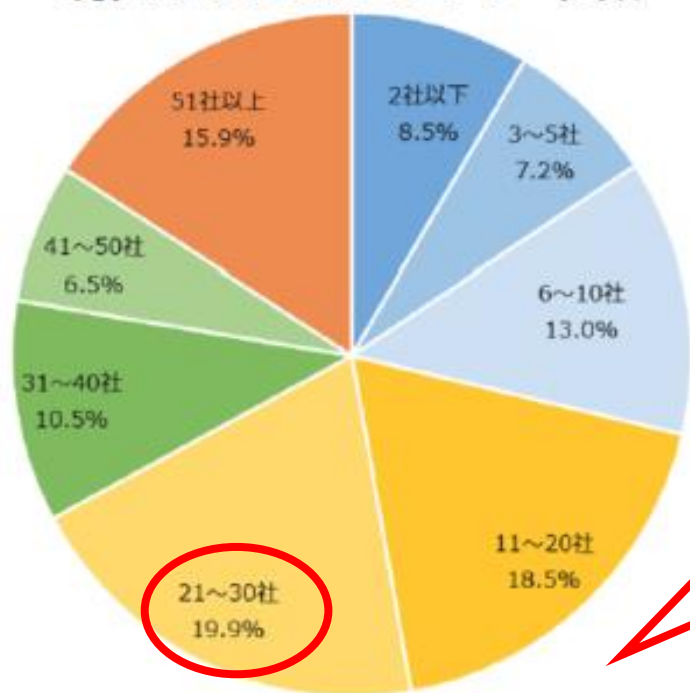
「超売り手市場」が終わり「買い手市場」へ変化する中
今の就活生は企業を絞り込み、1社1社の選考に丁寧に取り組んだことが分かった。
複数の内々定を得たら企業や他の就活生に迷惑をかけないように早めに辞退
企業のSDGs（持続可能な開発目標）に対する姿勢や社会的意義を重視 など。

大学生の就職活動の変化…

参照：あさがくナビ2021/07/30

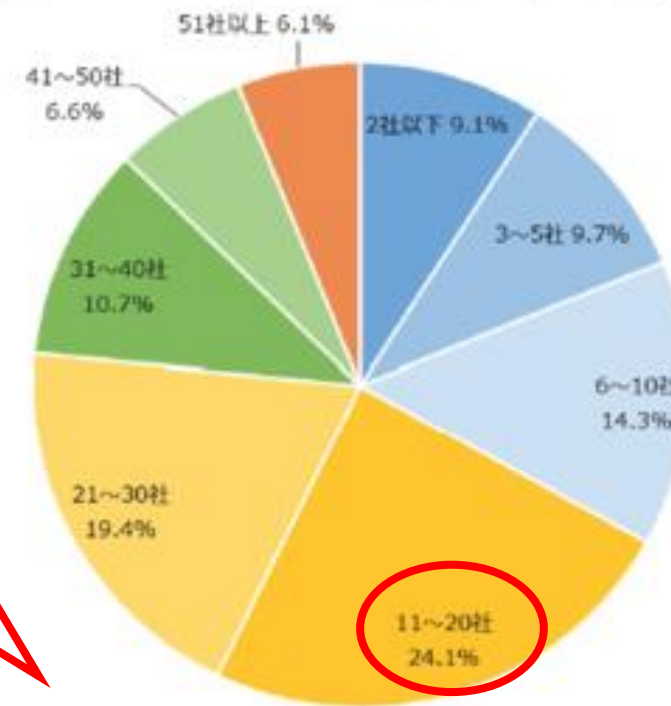
セミナーに参加してもエントリーは絞る

現在までのプレエントリー社数



21社
以上が
約6割

現在までのセミナー・Webセミナー参加社数



セミナー
に参加し
ても、選
考に進ま
なかった
企業があ
る学生は
9割！！

就活生の傾向としては…

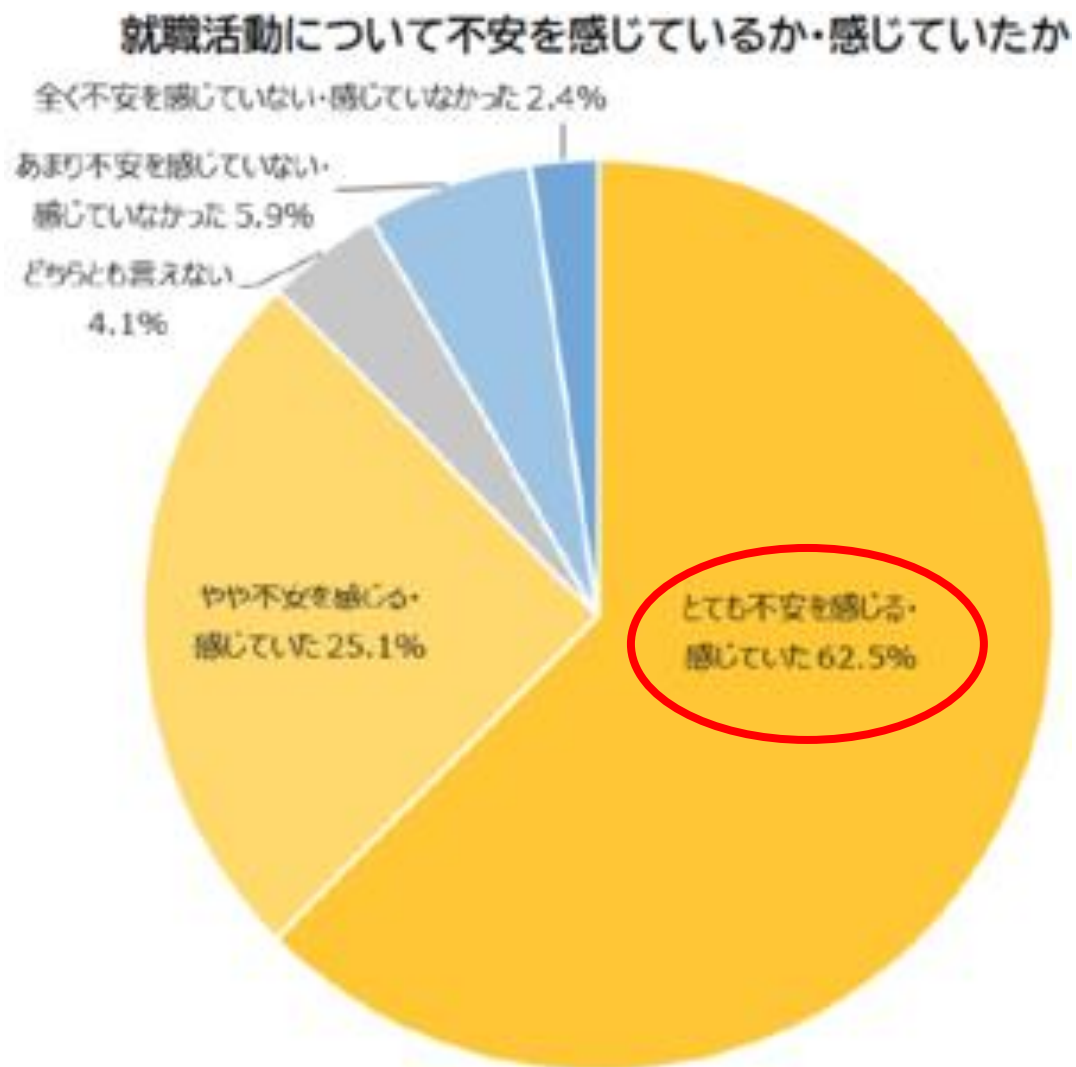
「WEBセミナー・WEB面接で不安なこと」を尋ねると50%強の学生が「画面越したと、企業や社員の雰囲気分かりにくい」をあげました。

コロナ禍でWEBセミナーが多くなって気軽に参加できるようになったものの、会社をリアルに体感できないため選考参加には慎重になった学生が多かったようです。

選考に参加した企業数は、「10社以下」との答えが6割近くを占めました。「5社以下」が4割弱、「6～10社」が2割強と、**企業を絞り込む傾向**がはっきり出ました。

就職活動の不安

参照：あさがくナビ2021/07/30



とても不安を感じる = 6割超

不安解消方法は

- ・企業説明会に参加する
- ・エントリーを増やす
- ・企業選考に参加する

など、企業との接点を持つ機会を増やす行動、と答えています。

とは言え…就活は個人差があります

【大学等の担当者の声】

「WEBで簡単に参加申し込みができることで、自分が対応できる以上の申し込みをして、スケジュール管理が難しくなり、結果が出せない学生がみられた」とのこと。

【対策】

- ・ 自分にとってやるべき優先順位を決める
- ・ 苦しくなったら、立ち止まって、信頼できる相手に相談する

本日のスケジュール

- **WEB面接の準備**
- **WEB面接対策で気を付けるポイント**
- **面接で聞かれる質問とポイント**
- **オンライン面接体験**
- **感想共有**

WEB面接の準備

前日準備	<p>1.ビデオ通話ができる機材の準備 パソコンまたはタブレット（iPad等）がベスト。スマートフォンの場合は、手ブレ防止のために固定用三脚を準備し、着信や通知・バイブ機能はすべてオフにする。</p> <p>2.カメラ・マイクの準備 使用できるか確認をしておく。イヤホンマイクも使用もOK。もしパソコンにマイクやカメラがついてなければ購入が必要。</p> <p>3.インターネット環境の確認 安定した通信ができるか確認しておく。</p>
当日準備	<p>1.機材の設定 充電が切れないように、コンセントを繋げて使用する。また、Zoom等の招待メールが送られてきている場合は、面談時間の10分前にはログインし、マイク・スピーカーのテストをする。</p> <p>2.トラブルに備える 通信が途切れたり、声が聞こえない場合に備え、電話等ができるようにする。また画面越しにメッセージを伝えられるように、白紙と筆記用具（太いペン）などを置いておく。</p>

WEB面接当日準備物

当日準備物

1. 服装は全身整えておく（身だしなみ）

2. 書類を印刷などして用意しておく

提出した履歴書や職務経歴書、質問事項などもメモも用意
書類を下において、見ながら面接をすることはしない！

質問などは、メモや付箋に書いてカメラと同じ目線になる位置に
貼るなどするとよい。

※ トラブルに備える

- ・ 企業担当者の連絡先が分かるもの（求人票など）
- ・ 電話（家電でも可）
- ・ 白い紙と太いマジックなど筆記用具

◆カメラの位置や角度に注意する

カメラの距離や角度に注意

視線とカメラの
位置が合っている

WEBカメラ

カメラは
上半身が映るよう設置する

壁

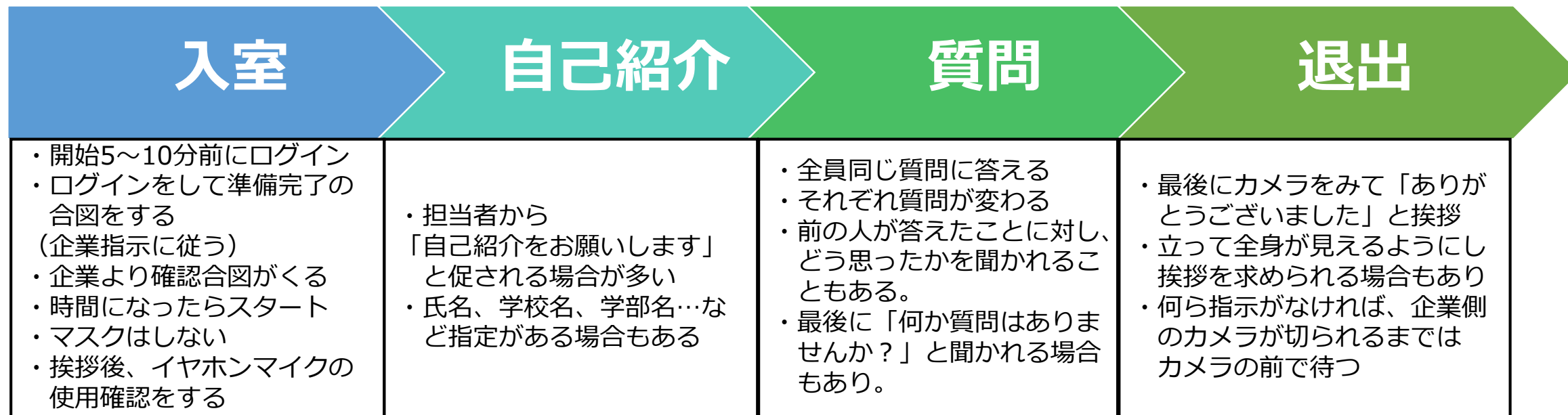
参照：転職HACKHP

WEB面接対策「マナー編」

①印象を大切に	<input type="checkbox"/> 表情 <input type="checkbox"/> 目線（カメラ目線） <input type="checkbox"/> 姿勢
②話し方	<input type="checkbox"/> 結論から先に <input type="checkbox"/> 声のボリューム <input type="checkbox"/> はっきり <input type="checkbox"/> 話すスピード
③リアクション	<input type="checkbox"/> うなずき <input type="checkbox"/> 身振り手振り <input type="checkbox"/> ややオーバーにする
④聞き返し方	<input type="checkbox"/> 聞こえなかったらそのままにしない 「申し訳ございませんが、もう一度お願いします。」
⑤場 所	<input type="checkbox"/> 周囲の音が入らない静かな場所 <input type="checkbox"/> カメラの背景注意 <input type="checkbox"/> 部屋を明るくする <input type="checkbox"/> 逆光に注意
⑥服 装	<input type="checkbox"/> スーツを着用 <input type="checkbox"/> 全身見られる可能性あり

WEB集団面接の基本的な流れ

- ◆ 集団面接は学生4～6人程度に対し、企業担当者1～3人
- ◆ 時間は30～60分、一人当たり10分程度の持ち時間



WEB集団面接で気を付けるポイント

- ①他者と比べ易いため、常に表情や態度を意識する
- ②あいづちのタイミングに注意。他者と重ならないよう、シンプルなあいづちにする
- ③無表情、無言はNG
- ④他の応募者が発言している時も、画面に集中し気を抜かないようにする。
後から面接官が内容を確認することもあり
- ⑤発言の際は、簡潔に話すこと。（1分程度が目安）
他の人にも気を配り、時間を使いすぎないように。

WEB面接で答えるときのポイント


①視線

- 自分が話しているときはカメラを見る
- 誰かが話しているときは、その相手を見る
- 視線が下を向きすぎていると、カンペを疑われる

②声

- はっきり、いつもよりゆっくり話す
- うなずきなどジェスチャーを大きくする

WEB面接での失敗！

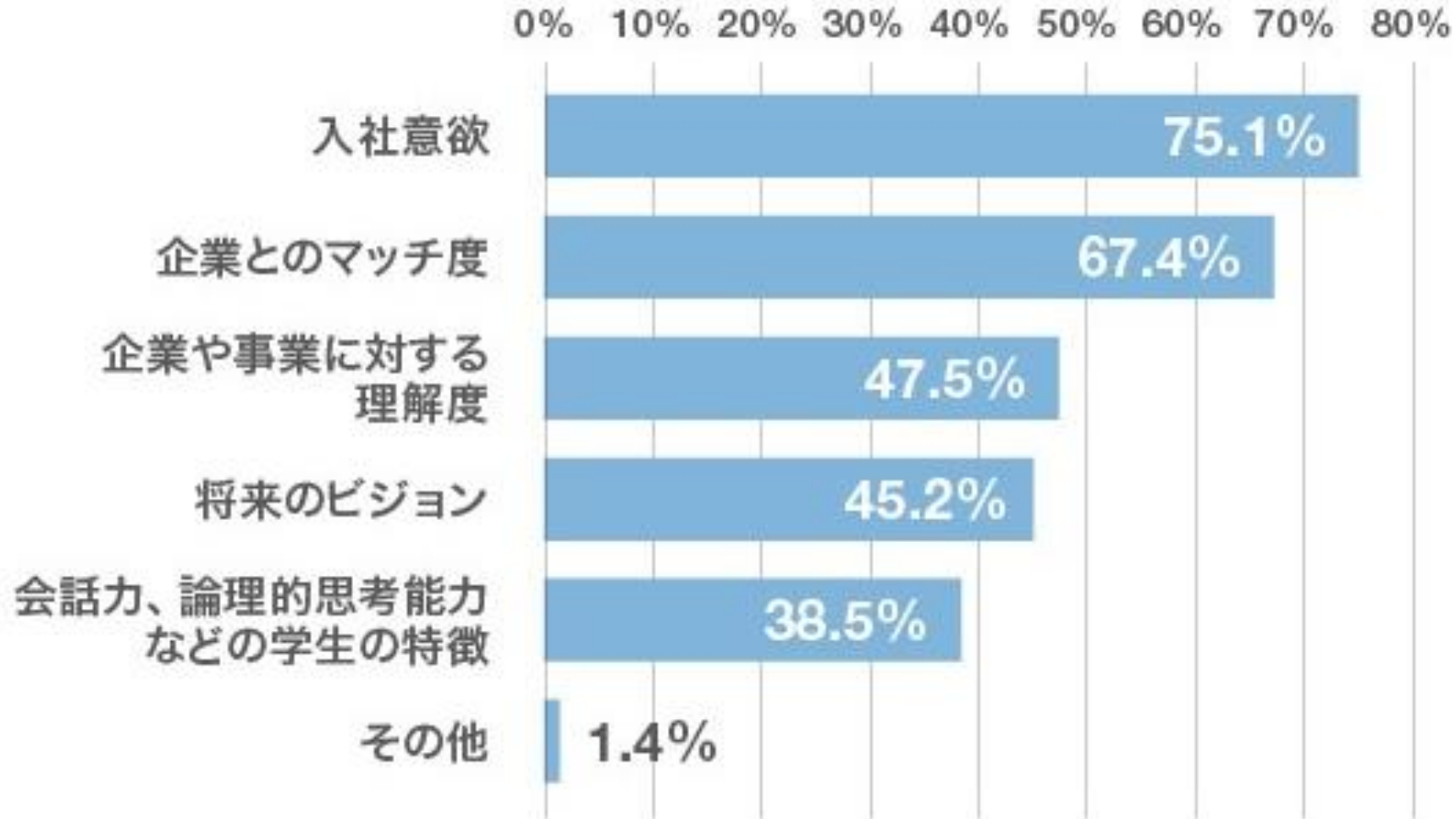


WEB面接での失敗・・・

- ◆**充電不足で切れてしまった！**
- ◆**電波状況が悪く入退室をくり返してしまった**
- ◆**手持ちで対応し、揺れていた**
- ◆**面接官の質問が聞こえず適当に頷いた**
- ◆**相手の声をはっきり聞えず何も言えなかった**
- ◆**服装がカジュアルすぎた**

採用側が知りたいこと

参照：リクナビ就活準備



面接でよく聞かれる質問

- ① 学生時代頑張ってきたことは？
- ② **あなたの長所は？**
- ③ これまでに最も苦勞した経験と、それをどのように解決したか
- ④ 何らかの行動をとった背景、決断の理由など
- ⑤ 弊社のどのようなところに興味を持ったか？
- ⑥ 当社の弱みをどのように認識してるか？
- ⑦ 入社後、具体的にどのような仕事をしてみたいか？それはなぜか？
- ⑧ この会社でどうなりたいか？
- ⑨ 10年後、何をしていると思うか？
- ⑩ これから実現したい夢は？

WEB面接でよく聞かれる質問

- ◆自己紹介をしてください
- ◆志望動機
- ◆学生時代に力をいれたこと
- ◆自分の長所・短所について
- ◆最近気になるニュースについて
- ◆逆質問「何か質問はありますか？」

WEB面接体験



<体験①> WEB面接体験の準備

- ①画面越しに自分がどう見えているか確認
→カメラの位置、自分の映り方、明るさなどを
チェックしましょう
- ②周りの人がどう見えていますか？
→客観的にみてどう感じますか？
- ③挨拶を名前を言ってみましょう
→自分の声ははっきり聞こえていますか？
→他者の声はどう聞こえていますか？



<体験②> 面接官とやり取りしてみよう

挨拶と自己紹介

面接官) ○○さん、こんにちは。

参加者) こんにちは。

面接官) 本日はよろしく申し上げます。

参加者) よろしく申し上げます。

面接官) では、皆さん自己紹介をお願いします。

○○さんお願いします。

次に、●●さん、お願いします。



<体験②> 自己紹介作成

自己紹介の基本（60秒＝300文字程度）

- ①挨拶⇒「こんにちは。〇〇大学〇〇学部の氏名（フルネーム）です。
- ②大学で学んでいること
（現在何に興味をもっていて、学んでいるか、また、どう生かしていきたいか）
- ③趣味や特技
（人となりが分かるように）
- ④簡単な志望動機
（企業の姿勢や取組みなど、興味をもったところ）
- ⑤締め挨拶⇒「本日はどうぞよろしくお願いいたします」

自己紹介例

- ①こんにちは。〇〇大学△△学部□□学科の●●●●です。
- ②大学ではブランディングについて学んでいます。特にWeb広告の活用に興味を持っています。3年の時には、ベンチャー企業の新サービス普及を目指す産学連携活動に取り組み、SNS上で広告によるアプローチを試みました。
- ③学業以外では、映画を見るのが好きで、特にミュージカル映画が好きで、ボーカルレッスンに通ったこともあります。十八番は、〇〇です。
- ④常に新しいことへのチャレンジを続ける御社のスタイルに魅力を感じ志望しました。
- ⑤本日はよろしくお願いいたします。

<体験③> 面接官とやり取りしてみよう

最近気になるニュースは？



面接官) 最近気になるニュースはありますか？

参加者) はい、〇〇〇〇について読み、関心をもっています。

具体的には・・・

今後、●●●な点が注目されてくるのではないかと
感じています。

面接官) なるほど…ありがとうございます。

このニュースについて、△△さんは感じますか？

<体験④>面接官とやり取りしてみよう

何か趣味はありますか？



面接官) 趣味はなんですか？

参加者) はい、映画鑑賞です。月に2-3本みています。
具体的には・・・

面接官) なるほど…ありがとうございます。

本日の感想や気になったことを共有しましょう。

ご参加ありがとうございました