


Каліграфія
та розвиток
зв'язного
моблення



- знайди слова на букву Т

- що зайве?



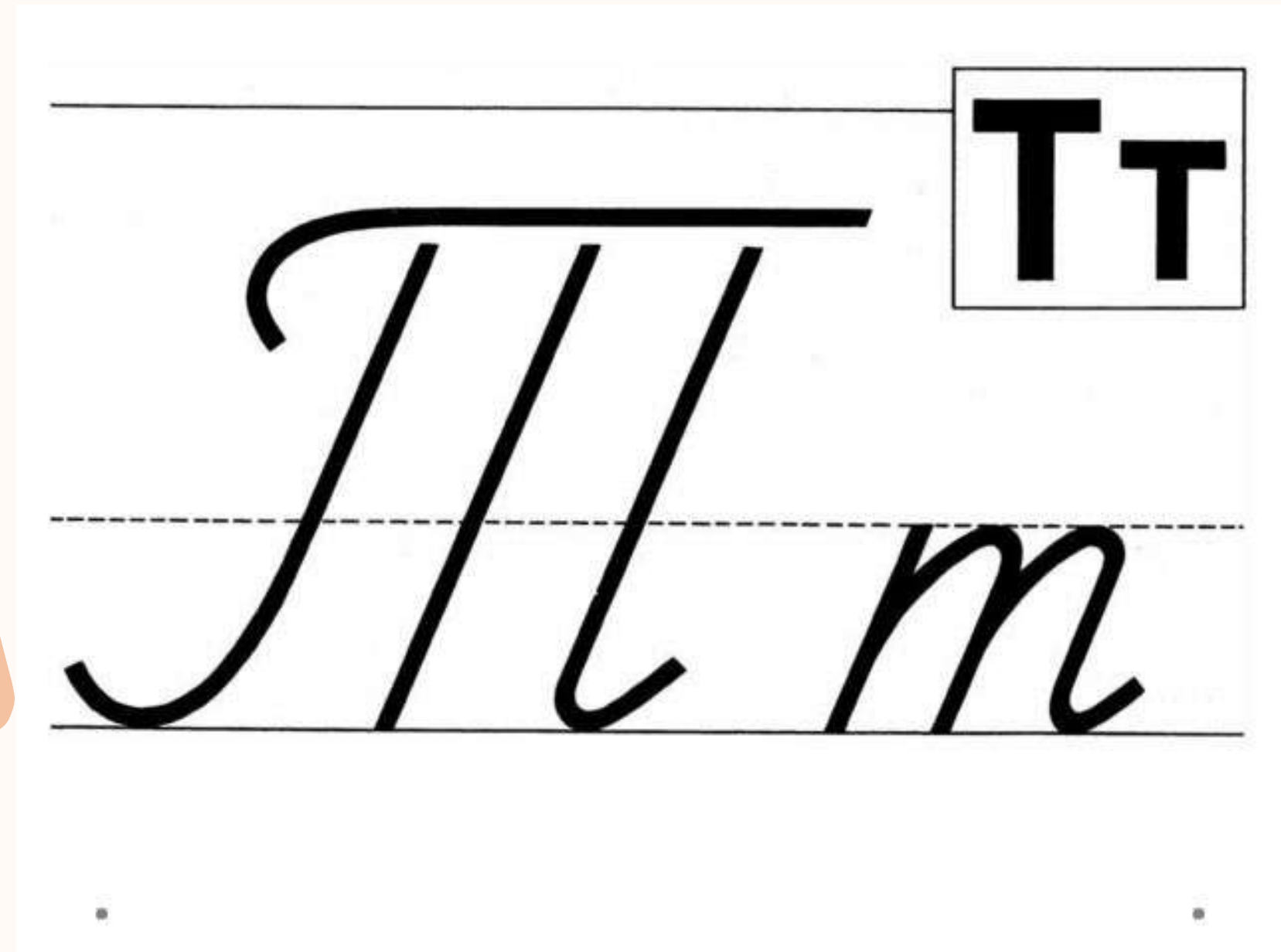
1. Порівняй букви
2. Що спільного?
3. Чим відрізняються?



T T



Wondershare
PDFelement



Український алфавіт

Аа

а

Бб

бе

Вв

ве

Гг

ге

Ґґ

ґе

Дд

де

Ее

е

Єє

є

Жж

же

Зз

зе

Ии

и

Іі

і

Її

ї

Йй

йот

Кк

ка

Лл

ел

Мм

ем

Нн

ен

Оо

о

Пп

пе

Рр

ер

Сс

ес

Тт

те

Уу

у

Фф

еф

Хх

ха

Цц

це

Чч

че

Шш

ша

Щщ

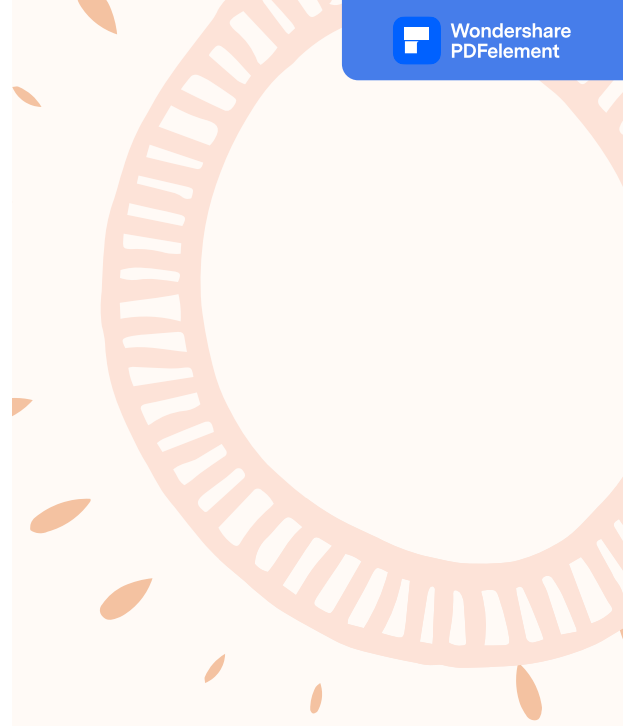
ща

Ьм'який
знак**Юю**

ю

Яя

я



Каліграфія - це красиве
письмо або краснопис



Aa Bb Cc Dd Ee

Ff Gg Hh Ii Jj Kk Ll


Mm Nn Oo Pp Qq Rr

Ss Tt Uu Vv Ww Xx

Yy Zz Aa Bb Cc

Dd Ee Ff Gg Hh Ii

Jj Kk Ll Mm Nn Oo Pp







А — в алфавіті —
найперша!

А — в алфавіті —
найлегша!

Aa




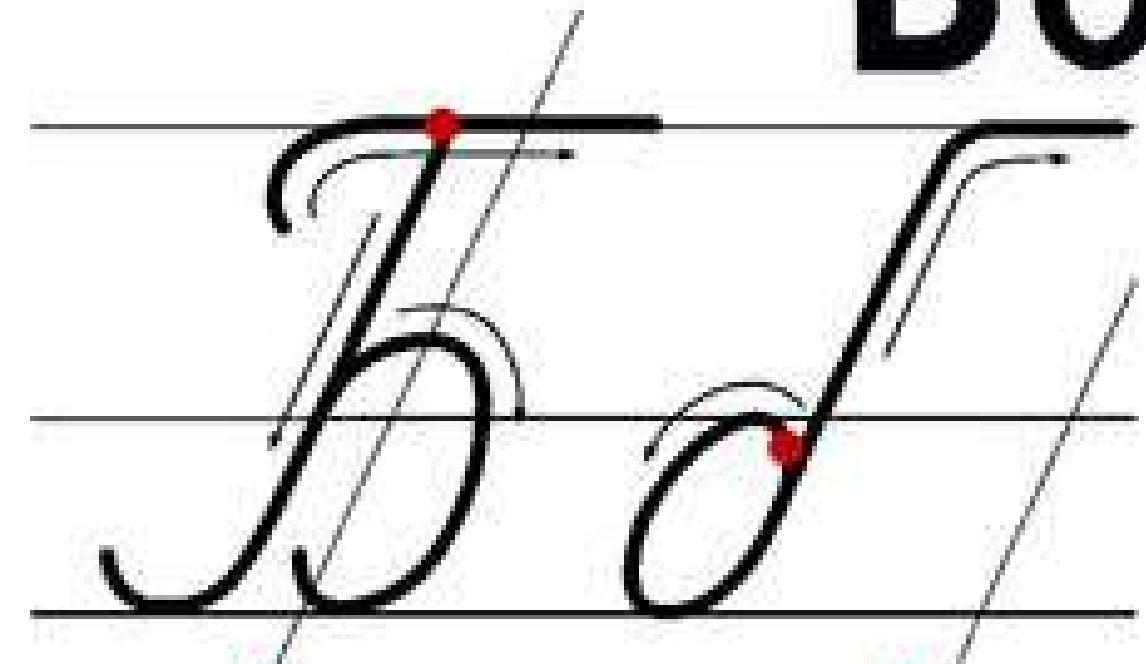
**Я ж не звір,
а просто риба,
хоч зубів у пащі тьма.
В мене є єдина хиба-
друзів з малечку нема!**



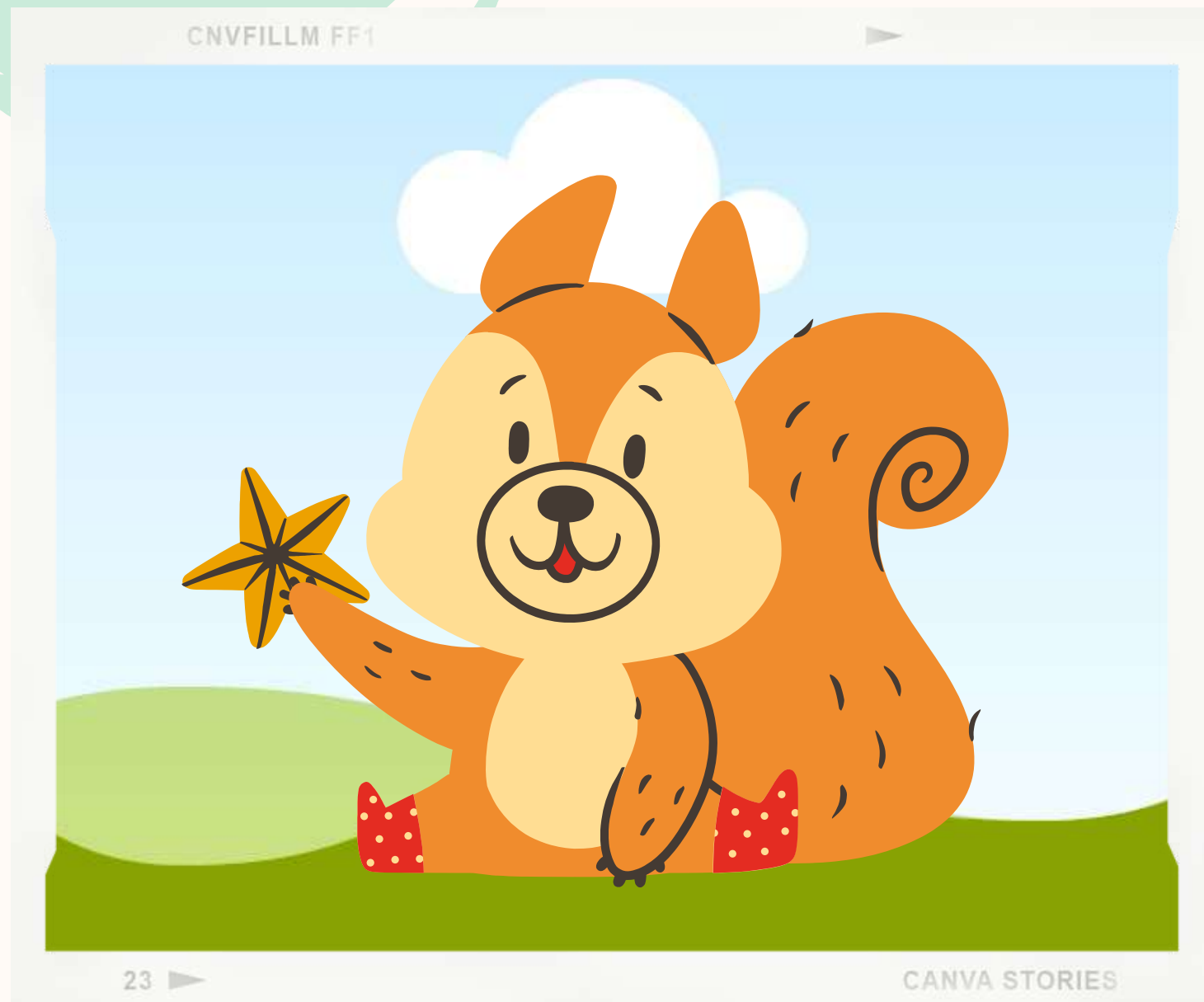
Бб



Барабанчик
«Бух!».
Захватило дух.




**Пухнастий клубочок
виліз на дубочок,
жолуді зриває
і в дупло ховає.**



Вв



Кіт Василь варив
кисіль, а зварив
варення.



в в В В Вв в вк Василь варення





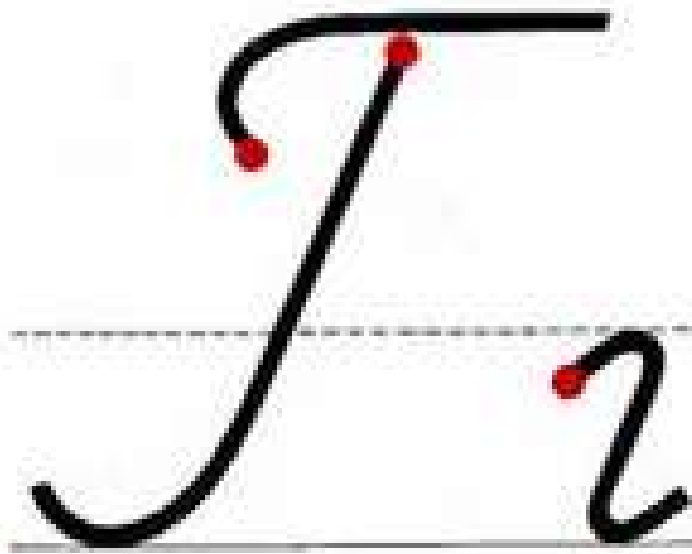
**Ходить хмуρο між
дубами,
хижо клацає зубами,
весь, як є, жорстока
лють,
очі в нього в нього так і
ллють.**

**Зачаївся ось примовк
різний звір цей звісно**



На город заліз гарбуз,
у землі засів, загруз.

Г г



г г Г Г Г г га ги гарбуз Ганна




Гей, шикуйсь!

В політ готові?



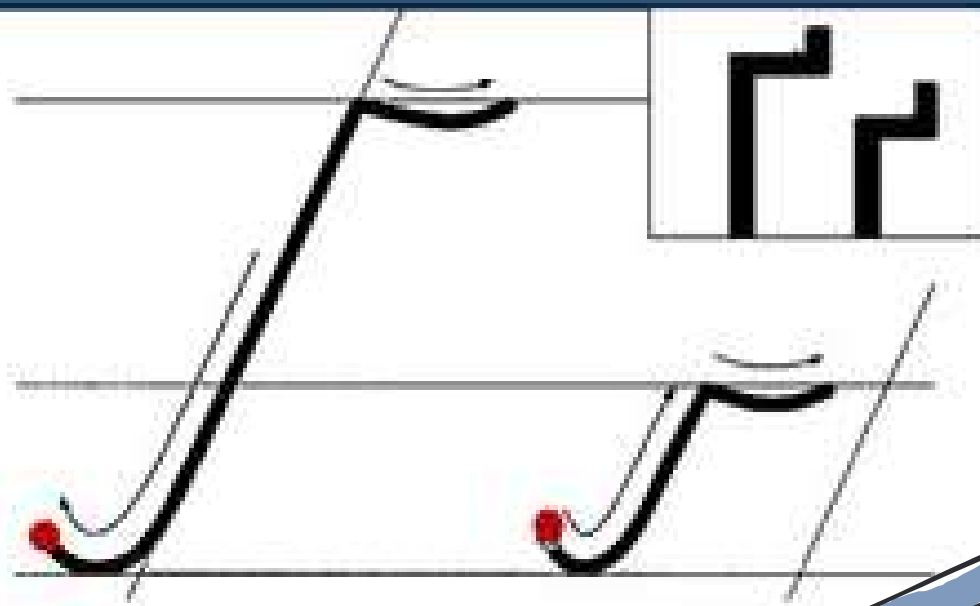
**Кроком руш, птахі
військові!**

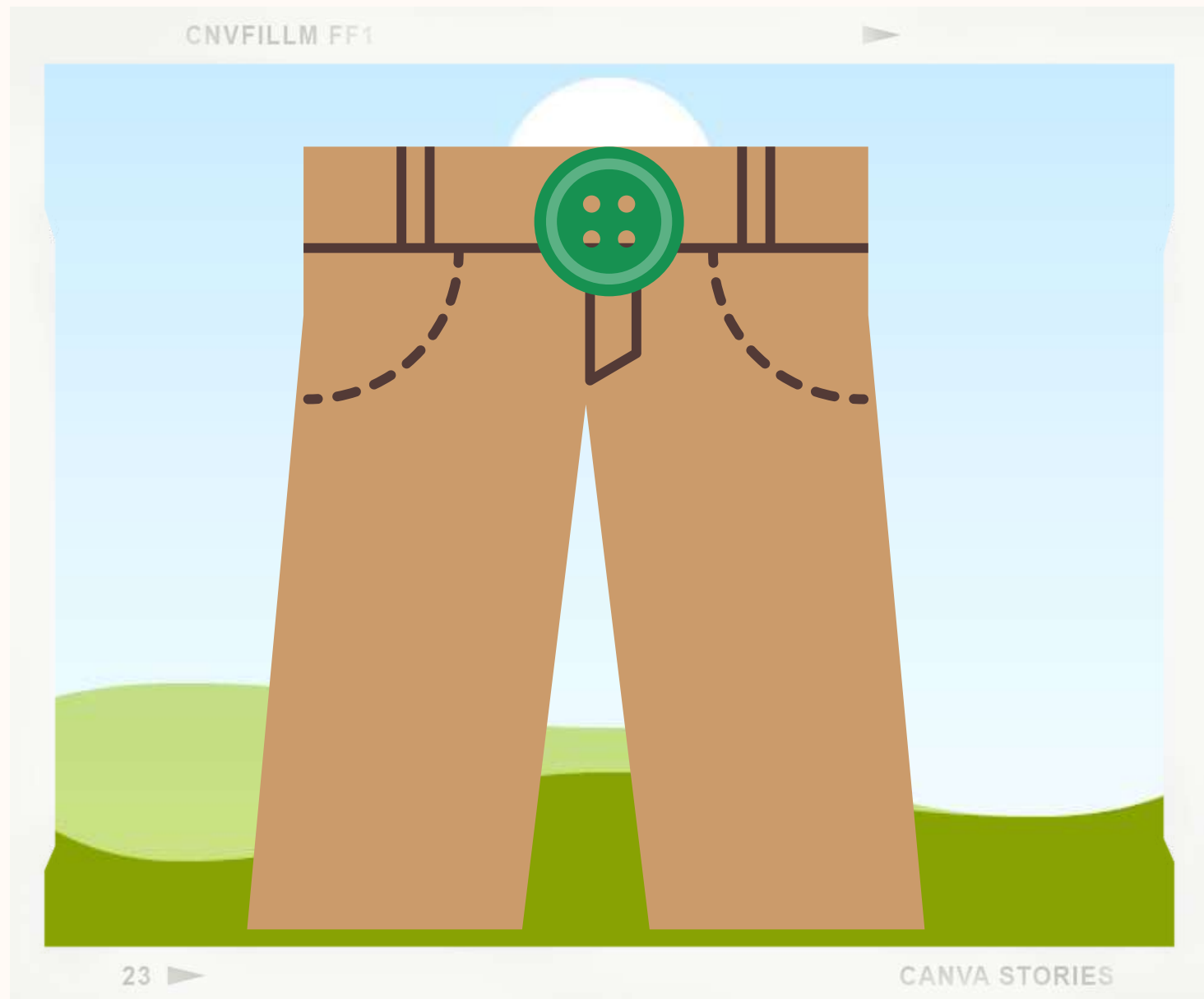
**Наші предки, щоб ви
знали,
Давній Рим урятували!**





Гава гудзичок
знайшла,
Нам на ганок
принесла.





**Ледь помітний він,
маленький.
То квадратний, то
кругленькій.
Як його ти відірвеш,
то штани не застібнеш.**



Дд

Dd



Дід Дмитро вів діалог з онуком.



d d D D Dd dd діг діг діалог



**Не лікар, а дерева лікує.
З дерева лунає звук
Хто там стукає: Тук Тук?**

Wondershare
PDFelement

Перерва



СИДИ ПРАВИЛЬНО



ПОСАДКА ЗА ПАРТУ



ГОТОВИЙ ДО РОБОТИ



ПОСАДКА ПРИ ПИСЬМІ



ПОСАДКА ПРИ ЧИТАННІ
ТА РУЧНИХ РОБОТАХ



ПОСАДКА ПРИ РОБОТІ
ЗА КОМП'ЮТЕРОМ



ВИХІД ІЗ-ЗА ПАРТИ

Правила сидіння за партою чи робочим столом

1 Тримати спину рівно, не нахиляти корпус тіла під час письма.

2 Ноги тримати на підлозі повною ступнею.

3 Лікті покласти на парту.


4 Між дитиною та партою має бути відстань мінімум 5 см.


5 Між очима і зошитом відстань повинна бути приблизно 30 сантиметрів.



Правила тримання ручки (олівця)

- 1) Візьміть ручку в руку і поставте цю руку на лікоть.
- 2) Тримайте ручку трьома пальцями (великим, середнім, вказівним) на відстані приблизно 1–1,5 см від кульки.
- 3) При цьому великий, середній і вказівний пальці зігнуті; безіменний та мізинець — напівзігнуті, лежать опорою для кисті, але не притиснуті до долоні.
- 4) Тримайте ручку пальцями на спеціальних насічках або гумці. Це необхідно, щоб пальці не посувалися донизу.
- 5) Верхній кінець ручки повинен дивитися у праве плече (якщо дитина пише правою рукою).








Два бобри брунато-бурі
бобрались в брудній баюрі.

-Правда добре, брате
бобре?

-Дуже добре, брате бобре.



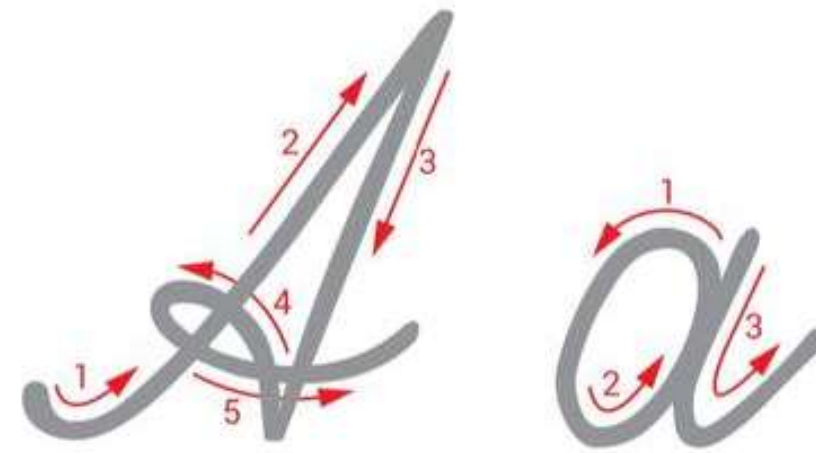
Життєрадісні жирафи,
Узяли журнали з шафи.
Його жужмили і м'яли,
Все одно не прочитали.




Домашне завдання



Трописи




Наведи велику та малу літеру «А» за пунктирними лініями,
а потім спробуй написати кілька літер самостійно:



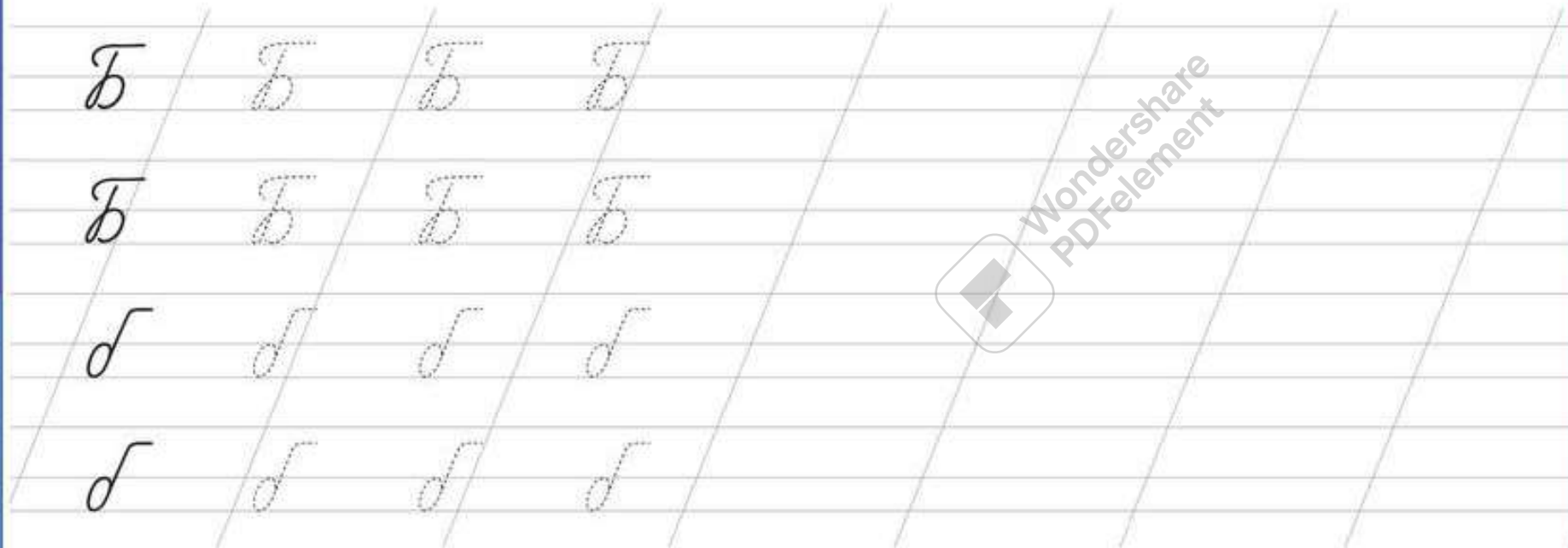
А зараз наведи за пунктирними лініями слова, що починаються
на літеру «А», а потім спробуй написати кілька слів самостійно:




Трописи



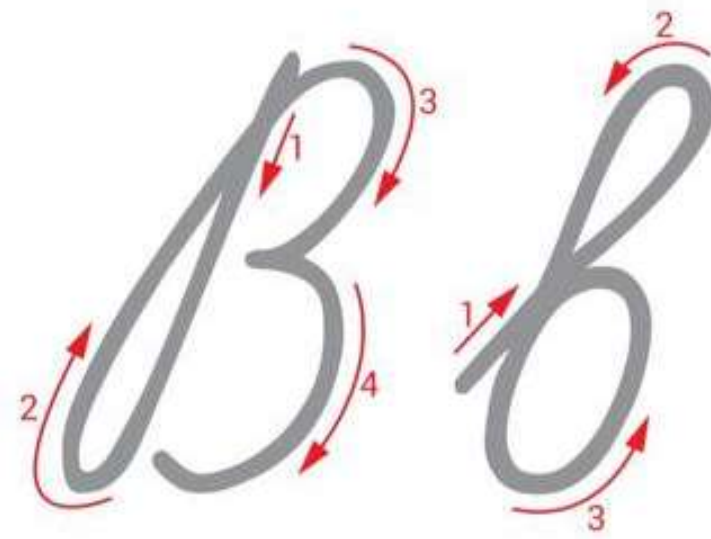
Наведи велику та малу літеру «Б» за пунктирними лініями,
а потім спробуй написати кілька літер самостійно:




А зараз наведи за пунктирними лініями слова, що починаються
на літеру «Б», а потім спробуй написати кілька слів самостійно:



Трописи



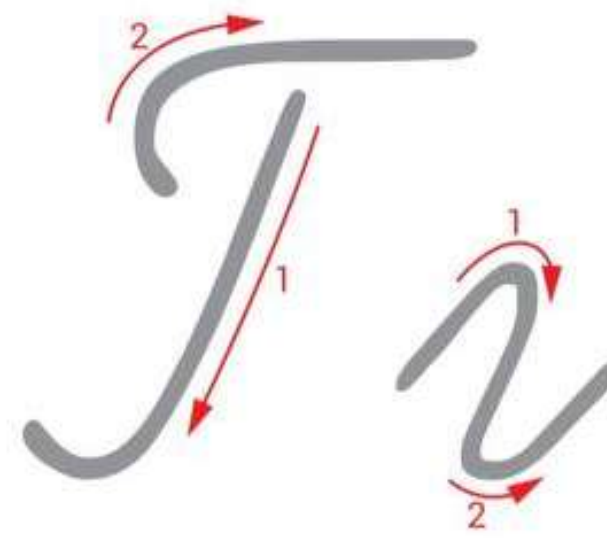
Наведи велику та малу літеру «В» за пунктирними лініями,
а потім спробуй написати кілька літер самостійно:




А зараз наведи за пунктирними лініями слова, що починаються
на літеру «В», а потім спробуй написати кілька слів самостійно:




Трописи



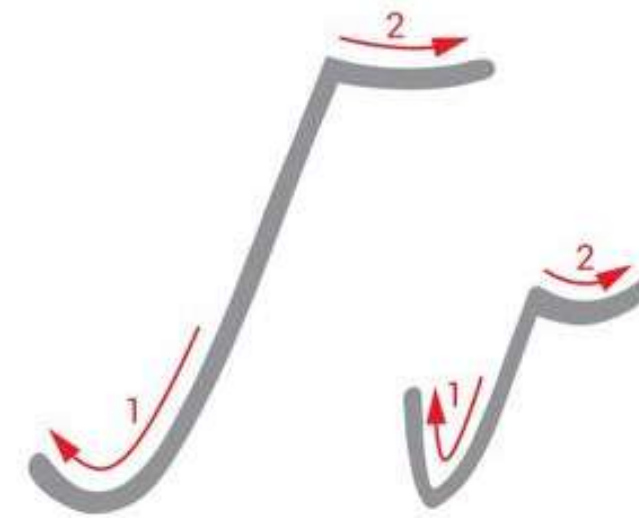
Наведи велику та малу літеру «Г» за пунктирними лініями,
а потім спробуй написати кілька літер самостійно:




А зараз наведи за пунктирними лініями слова, що починаються
на літеру «Г», а потім спробуй написати кілька слів самостійно:



Трописи



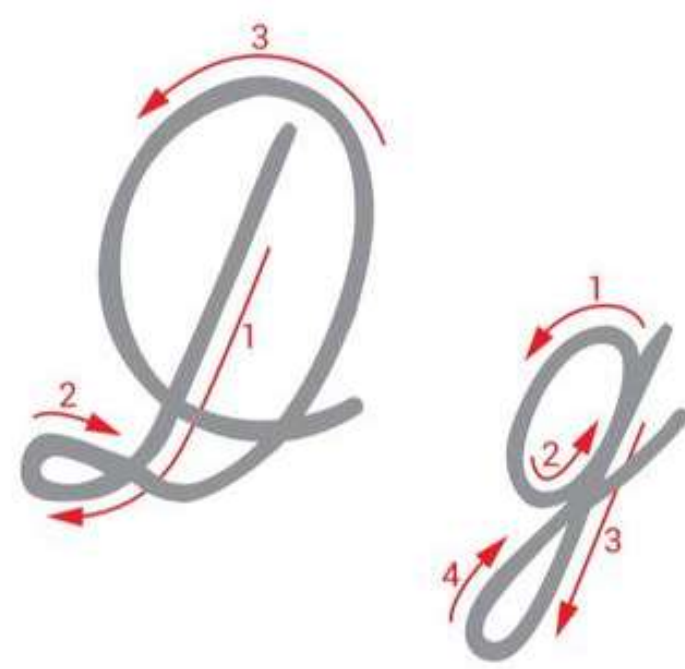
Наведи велику та малу літеру «Г» за пунктирними лініями,
а потім спробуй написати кілька літер самостійно:



А зараз наведи за пунктирними лініями слова, що починаються
на літеру «Г», а потім спробуй написати кілька слів самостійно:



Трописи



Наведи велику та малу літеру «Д» за пунктирними лініями, а потім спробуй написати кілька літер самостійно:

D	D	D	D				
d	d	d	d				
D	D	D	D				
d	d	d	d				

А зараз наведи за пунктирними лініями слова, що починаються на літеру «Д», а потім спробуй написати кілька слів самостійно:

Дмитро	дана	двері
Данія	дарунок	дата

