

海はともだち2024inまるがめ（海と日本2024）

海はともだちプロジェクトinまるがめ実行委員会

2024.10.27

株式会社 大広西日本

【実施スケジュール】

- ・ 2024年 7月 27日、28日 ウォーターパーク
 - ・ 2024年10月 13日、14日 おさかなフェス
-

【支援の柱】

海と身近にふれあう

【期待するアクション】

●海を学ぼう

海で働く人々や地元の海に生息する海の生き物にふれる

●海をキレイにしよう

プラごみ削減等の活動を紹介し、活動実践のきっかけへと繋げる。

●海を体験しよう

SUPを通じ海とふれあうきっかけをつくる。

香川県漁業組合の協力のもと海とふれあうきっかけをつくる。



2024年7月27日（土）～28日（日） 計2日間

実施報告書

【概 要】

タイトル	ボートレース まるがめ 夏のWATER SPORTS FESTIVAL 2024
実施場所	ボートレース まるがめ (〒763-0011 香川県丸亀市富士見町4丁目1-1)
実施日程	7月27日(土)-28日(日) 小雨決行 ※設営26日(金)/撤去28日(日)イベント終了後
予 約	事前予約無し/当日参加制
実施時間	10:00~17:00
実施趣旨	若年ファミリー層等、日頃ボートレースまるがめに来場されないお客様を誘致する。
実施内容	ボートレース場の競技水面を活用した、海上で遊べるスポーツ・アクティビティと陸上で遊べるコンテンツを誘致し、イベントを開催する。
詳細内容	【海上コンテンツ】SUP体験会/メガSUP体験/救助艇クルーズ体験 【陸上コンテンツ】SUPプール/ウォーターエア遊具/ペインティングイベント/キッチンカーフード販売
主 催	海はともだちプロジェクトinまるがめ実行委員会
共 催	丸亀市ボートレース事業局
企 画	株式会社大広西日本/株式会社ティーアンドイー
監 修	香川潜水
制作協力	株式会社 静岡パブリック・リレーション/公益財団法人ブルーシー・アンド・グリーンランド財団/ 香川ライフセービングクラブ/ 他

【コンテンツ】

【海上】①SUP体験

ボートレースの競争水面上で
SUP体験ができる！



【海上】②メガSUP/カヌー体験

最大8名乗りのメガSUP！
W艇カヌー体験も！



【海上】③救助艇クルーズ体験

実際のレース時に出勤する
救助艇に乗ってみよう！



【陸上】④KIDS プールSUP体験

お子様向け！
大きなプールでSUP体験ができる！



【陸上】⑤ウォータースライダー

高さ7.5m！
特設特大スライダー！



【陸上】⑥ウォーターアドベンチャー

障害物をクリアして
ゴールを目指そう！



【陸上】⑦キッチンカー

人気のキッチンカーが登場！
冷たいドリンクやスイーツ！



【陸上】⑧みんなで海を描こう！

テーマは海！
みんなで1つの絵を完成させよう！

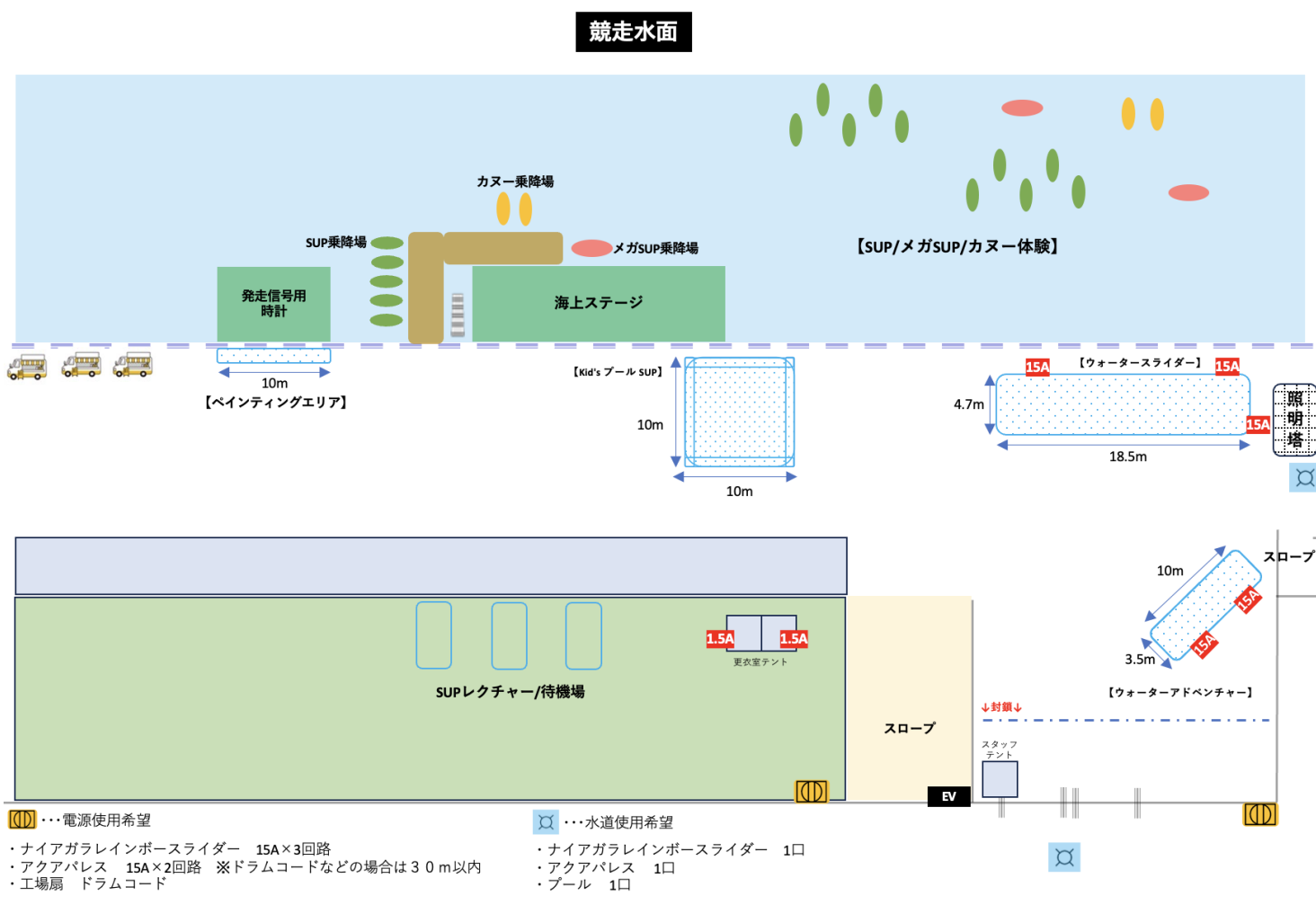


【実績】

コンテンツ	1日目/名	天気/気温	2日目/名	天気/気温	合計/名
【海上】SUP体験	39	晴れ/35.5度	72	晴れ/37.6度	111
【海上】メガSUP体験	41		39		80
【海上】カヌー体験	37		36		73
【海上】救助艇クルーズ体験	—		177		177
【陸上】KIDSプールSUP体験	297		329		626
【陸上】ウォーターパーク	85		88		173
日別計	499		741		1,240



【会場レイアウト】



【所感】

2年ぶりの開催となり、今回は事前予約も無くし当日予約のみでの実施だった為、集客予想が読みづらい状況でしたが前回以上の来場者数でした。2日間とも天候に恵まれ、夏休み中の遊び場にBRまるがめを選んでいただけた事は素直に嬉しく思います。

暑さこそありましたが、更衣室に大型扇風機を設置したり、各コンテンツスタッフでの水分補給促進の徹底もあり、熱中症等の発生もありませんでした。

2日間通して大きな事故やトラブルも無く、無事にイベントを終えることができました。

前回との変化として、「救助艇クルーズ体験」と「みんなで海を描こう！」の2つのコンテンツを実施しましたが、どちらも非常に好評で、来場者数に大きく貢献いただきました。

普段ボートレース場にお越しいただく方々とは別の層をターゲットとし、ボートレース場の魅力発信も目的としたイベントだった為、ファミリー層の集客には大いに繋がったと思います。また、無料参加のコンテンツ「みんなで海を描こう！」の作品を限定展示することで、イベント以降の来場にも繋がられればと思います。



【各コンテンツ】

●SUP体験



大人も楽しめるコンテンツの一つでもあり、お子様同様に楽しんでいただきました。普段ボートレースが開催される競走水面に出られる事は、ボートレースファンのみならず貴重な体験でもあり、とても満足していただけたと思います。

●メガSUP・カヌー体験



SUP同様、競走水面でのコンテンツ体験にとても満足していただきました。複数人で乗れるメガSUPはご家族やお友達と一緒に楽しめたり、二人乗りのカヌーは一般の方には珍しさもあり、予約は早い段階で埋まってしまう人気ぶりでした。

●救助艇クルーズ体験（※28日のみ）



実際のレース時に出動する救助艇に乗船できる体験は、ファンにはたまらないコンテンツの一つでもありました。若年層やお子様の体験希望者も目立ち、BRまるがめでしか体験できない、今回のイベントの目玉と言っても良いくらいの人気となりました。

【各コンテンツ】

● KIDSプールSUP体験




3歳～10歳向けのSUP体験コンテンツです。陸上に10m角の特設プールを設置し、小さなお子様がSUPに乗る姿は、親御さんはもちろん周りのお客様やスタッフも癒されました。

● ウォーターパーク



特設の特大スライダーとアドベンチャーエア遊具が楽しめるウォーターパークでは、15分間思う存分に楽しむ子供たちの姿が見られました。

● ペインティングイベント



海と日本プロジェクトにも繋がる、「みんなで海を描こう！」と題したペインティングイベントを初開催。高松市にアトリエをもつ、【アトリエiroiro】様監修の元、長さ約10mの大きなキャンバスに子供達みんなで海の絵を描き、2日間かけて一つの絵を完成させるイベントでは、たくさんの子供達に参加いただき、想像以上に素敵な絵が完成しました。

【各コンテンツ】

●フードキッチンカー



1日目は3店舗、2日目は4店舗のフードキッチンカーが出動しました。

夏の暑さを吹き飛ばす涼感メニューはもちろん、からあげやラーメン等遊び疲れた体に元気を与えるガッツリメニューも揃っており、たくさんのお客様にご利用いただきました。

【本番モニター】

●受付



■受付フロー

オープン前整列→誓約書事前記入→オープン後総合受付へ→誓約書提出、保険料支払い→リストバンド装着→各コンテンツ予約へ（一人1枠）→体験スタート

今回事前予約は無し。当日予約のみとし、保護者による誓約書記入と体験者一人500円の保険料（初回のみ）をお支払いいただいた方へリストバンドをお渡し。リストバンドを付けている方を対象に各コンテンツの予約可能とする。



讃岐 **おさかなフエス**
学びながら、楽しめる2日間

10/13
(日)

10/14
(祝・月)

実施報告書

●実施内容

タイトル / 讃岐おさかなフェス

日時 / 2024年10月13日（日）、14日（祝・月） 10:00~17:00

会場 / ボートレースまるがめ

主催 / 海はともだちinまるがめ実行委員会

協力 / 香川県水産課、香川県水産振興協会、さぬき海の幸販売促進協議会

内容 / ◎シャトル水族館(おさかなシャトル展示)

◎おさかなセリ実演

（実際に活魚のセリを行い、競り落した方にお持ち帰りいただきました）

◎お子様参加型アトラクション

◎海と環境にまつわるステーションイベント

◎海ごみ・漂着物展示

◎キッチンカー出店

●全体の所感

今回で2回目となる本イベントは、多くの方にご来場いただき、昨年参加いただいた方のリピート（※現場のヒアリングによる）もあることから定着したシーズンイベントになってきたと感じています。

香川県水産課さまの協力のあり、大規模での開催が実現しております。

来場者が増えた分、コンテンツの参加人数制限が課題ではありますが

コンテンツ数の精査や運営方法を再検討することで、バージョンアップは図れると考えています

おさかなふれあい体験エリア／北水面

①おさかなシャトル展示

移動式水族館として実物の魚を鑑賞することができる「おさかなシャトル」を展示しました。

[実施日時] 10月13日（日）・14日（祝）／10：00～17：00 随時

[実施場所] ポートレースまるがめ 北側水面周辺

[参加方法] 自由見学、混雑時は順番に見学

[実施の様子]



②おさかなタッチプール

生きた魚に触れることが少ない子どもたちに、見るだけでなく実際に触れることで魚の形や動き、感触などを体感してもらい、新しい発見や感動を提供しました。

[実施日時] 10月13日（日）・14日（祝）／10：00～17：00 随時※魚の状態を見ながら実施

[実施場所] ポートレースまるがめ 北側水面周辺

[参加方法] 自由参加 プールを囲む人が増えた場合、順番に体験していただきます。

[備 考] 小学生以下のお子様対象

【スタッフ人員体制】 2名

【ルール・流れ】

- ①整理券不要。自由に手で触って見学してもらう。混雑時には順番に体験していただく。
- ②乱雑に扱うお子様には注意する。魚の様子を都度チェック。
- ③体験終了後は手洗い場の案内を行い、適宜手洗い場のハンドソープの補充を行う。

【備 品】

- ・活魚 1式
- ・コンテナ船 2ヶ
- ・エアポンプ 1式
- ・案内サイン 1
- ・電源 1

【搬入車両】

- ・軽トラ 1台

【運営備考】

中盤で1時間程度の休憩時間を取り、魚の入れ替えを行う。（13:00～14:00を予定）

汚れた海水は海に捨てる。

[実施の様子]



③アサリのつかみ取り

両手いっぱい、アサリをどれだけつかみ取れるか！楽しみながらゲーム感覚で、身近な貝について興味や関心を持ってもらいました。

[実施日時] 10月13日（日）・14日（祝）／100名×1日2回実施×2日

①12:30～13:30（11:30から整理券配布）

②15:00～16:00（14:00から整理券配布）

[実施場所] ポートレースまるがめ 北側水面周辺

[参加方法] 各回1時間前より整理券配布場所にて整理券を配布 各回100名限定

[備考] 小学生以下のお子様優先/おひとり様1回限りの参加

【スタッフ人員体制】 6名（おさかなつかみ取りと兼務）

- ・受付、整列 1名
- ・つかみ取り補助 3名
- ・整理券配布 2名 ※整理券配布終了で、つかみ取り補助スタッフに加わる。

【ルール・流れ】

- ①各回の1時間前に北側水面エリアにて整理券を配布（小学生以下のお子様対象、1人1回）
※並び状態を見て参加人数を記した付箋を先行配布する
- ②開始時間になれば受付スタッフは「整理券」と引き換えに軍手とタオルとレジ袋を渡し、つかみどりに挑戦してもらう。
- ③終了後、各回の前にアサリの入替・補充を行う。

【備 品】

- ・アサリ 300kg（1日150kg）
- ・軍手 400双
- ・タオル 400枚
- ・レジ袋 400枚
- ・コンテナ（40ℓ）×2ヶ
- ・案内サイン 1
- ・電源 1

[実施の様子]



④おさかなつかみ取り(鮎の掴み取り)

鮎のつかみ取りを実施。魚を手でつかみ触れる体験を通して、魚に親んでもらうとともに魚の生態などについても学んでもらいました。

【実施日時】 10月13日（日）・14日（祝）／200名×1日2回実施×2日

①11:00～12:30（10:00（開門してお客様到着時点から）整理券配布）

②13:30～15:00（12:30から整理券配布）

【実施場所】 ボートレースまるがめ 北側水面周辺

【参加方法】 各回1時間前より整理券配布場所にて整理券を配布 各回200名限定

【備考】 小学生以下のお子様対象／おひとり様1回限りの参加／鮎は取れても取れなくても1尾お持ち帰りいただく／持ち帰り用発泡BOXは有料で販売、氷は希望者に提供。

【スタッフ人員体制】 11名（アサリのつかみ取りと兼務）

- | | | |
|---------------|----|----------------------------|
| ・受付、整列（整理券回収） | 2名 | 整理券と引き換えに軍手、タオル、レジ袋を渡す |
| ・つかみ取り補助 | 4名 | |
| ・容器販売 | 1名 | |
| ・整理券配布 | 2名 | ※整理券配布終了で、つかみ取り補助スタッフに加わる。 |
| ・フリー要員 | 2名 | |

【ルール・流れ】

- ①各回の1時間前に北側水面エリアにて整理券を配布（小学生以下のお子様対象、1人1回）
※並び状態を見て参加人数を記した付箋を先行配布する
- ②開始時間になれば受付スタッフは「整理券」と引き換えに軍手・タオル・レジ袋（鮎を一旦入れる）をお渡しし、プールに入ってもらおう。
（1組子ども15人程度で約5分を目安に、受付で人数を調整しながら実施）
- ③鮎をつかまえ終わったら、補助スタッフがプール外へ誘導し、容器に鮎を入れてもらう。
（鮎に触れない子どもは保護者に協力いただくか、スタッフが代わりにとってあげる）
- ④終了後、タオルで手足を拭いてもらうことと手洗い場の案内を行う。
- ⑤鮎の補充

【備 品】

- ・鮎 800尾（1日200尾×2回×2日）
- ・持ち帰り用発泡BOX 800個（100円で販売）
- ・氷 100kg（コーナー側に冷凍庫、少なくなったら3Fまるるルームから補充）
- ・軍手 800双
- ・タオル 800枚
- ・レジ袋 800枚（鮎を入れておく）
- ・6m×8m プール 1
- ・案内サイン 1
- ・電源 1

【車 両】

- ・4トン 1台水槽車（鮎の運搬用）
- ・1トン 1台（冷水を積んでくる）1回目と2回目の間に冷水を補充する。

【運営備考】

水槽車の水と鮎をプールに入れる→1回目終了でプールの水を排水ポンプで出す
→2回目用の水と冷水を加える(1回目終了後から作業)



④おさかなつかみ取り(鮎の掴み取り)

[実施の様子]



キッチンカー

幅広い層が楽しめるバラエティー豊かなメニューの人気のキッチンカーを集めました。

10月13日（日）

Jキッチン



- ・クレープ
- ・瀬戸内レモンスカッシュ
- ・ポテト など

円生



- ・すだち唐揚げ
- ・ロングポテト
- ・かき氷 など

巴堂 SWAN to +



- ・わらび餅
- ・ドリンク など

KaPaRa (カパラ)



- ・イスラエル料理
- ・ドリンク など

ボヌール



- ・やきたてメロンパン各種
- ・やきたてアイスメロンパン
- ・フローズンスムージー など

台湾カステラ中村屋



- ・台湾カステラフルーツサンド
- ・台湾カステラクリームサンド など

10月14日（祝）

Jキッチン



- ・クレープ
- ・瀬戸内レモンスカッシュ
- ・ポテト など

円生



- ・すだち唐揚げ
- ・ロングポテト
- ・かき氷 など

N's DINING



- ・ヤンニョムチキン
- ・チーズハットグ
- ・ドリンク など

からー (からいち)



- ・からあげ各種
- ・ロングチュロス など

台湾カステラ中村屋



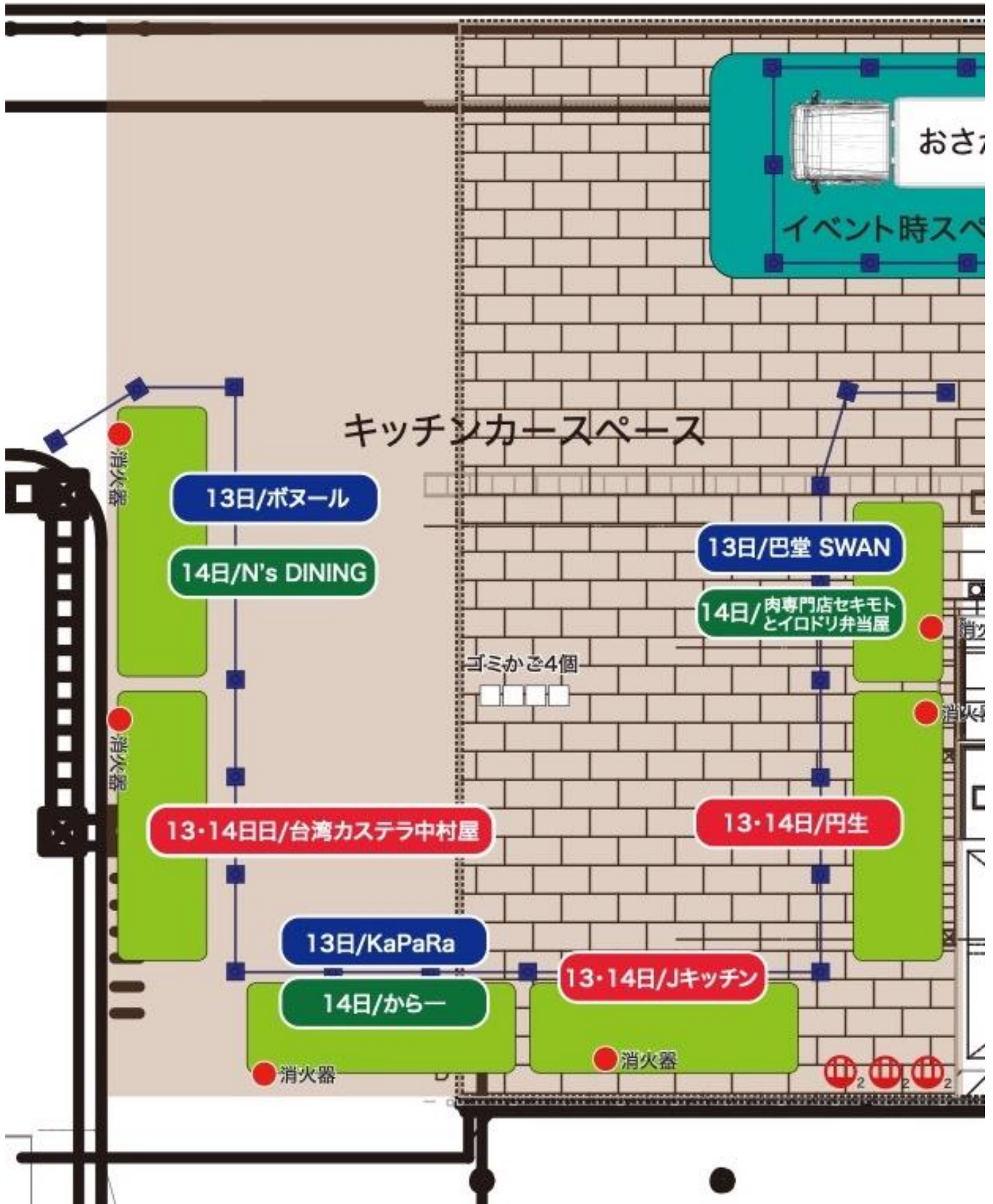
- ・台湾カステラフルーツサンド
- ・台湾カステラクリームサンド など

肉専門店セキモと
イロドリ弁当屋



- ・牛串、豚串
- ・丼、弁当 など

北側水面エリア／キッチンカーレイアウト



キッチンカー

[実施の様子]



おさかなワークショップ&アトラクションエリア／ふれあい広場

①総合案内

[実施日時] 10月13日（日）・14日（祝）／随時

[実施場所] ポートレースまるがめ ふれあい広場周辺

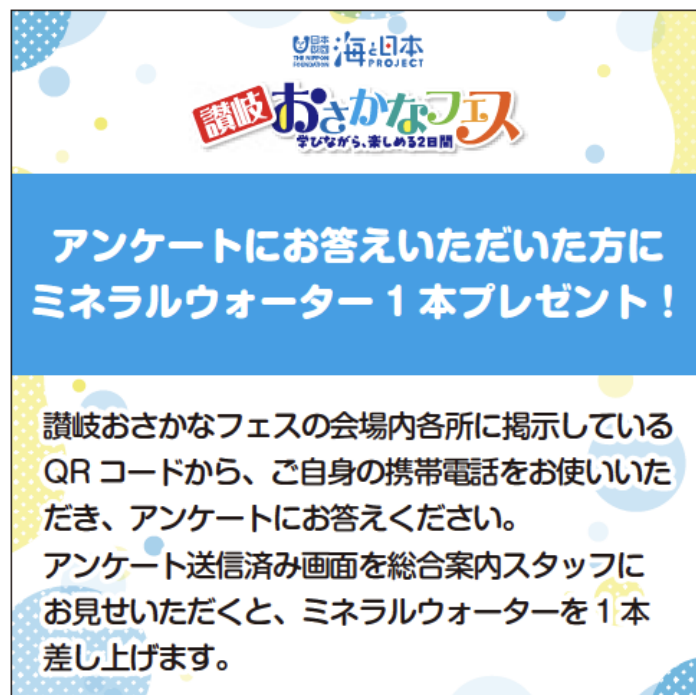
【スタッフ人員体制】 1～2名

【業務内容】

- ・来場者への各コーナーの内容、ステージ進行スケジュールの説明
- ・落とし物、迷子などの対応
- ・来場者アンケート（QRコード）を実施し、回答者にはミネラルウォーターをプレゼント（ルール・流れ）
 - ①会場内各所（3ヶ所）に掲示しているQRコードから、お客様ご自身の携帯電話でアンケートにお答えいただく。
 - ②アンケート送信済み画面を提示いただき確認する。
 - ③確認後、ミネラルウォーターを1本差し上げる。

【備 品】

- ・ミネラルウォーター
- ・チラシ など



②のりすき体験教室

[実施日時] 10月13日（日）・14日（祝）／1日3回（1回約40分程度）

- ①10:30～11:10（10:00（開門してお客様到着時点から）整理券配布）
- ②12:30～13:10（12:00から整理券配布）
- ③14:30～15:10（14:00から整理券配布）

[実施場所] ポートレースまるがめ ふれあい広場周辺

[参加方法] 各回30分前より体験ブースにて整理券を配布 各回10名限定

[参加対象] 小学生以下のお子様対象

【スタッフ人員体制】 3名

【ルール・流れ】

- ①各回の30分前にブースにて整理券を配布（小学生以下のお子様対象、各回10名様）
小さなお子様は保護者同伴でご参加いただく。
- ②開始時間になれば「整理券」と引き換えにブースに誘導し、のりすき体験に挑戦してもらう。
- ③3名ずつのりすきを体験いしていただき、空いた順に順次案内し、10名体験していただく。
※のりすきセット数が3セットのため、最初3名案内し、空いた順に順次案内する。
- ④のりを乾かす。（付箋に名前を書いていただき、すきごと乾かす。）
- ⑤乾かしたのりは持ち帰ってもらう。（すきごと持ち帰っていただく。）
- ⑥清掃し、新規セットする。

【準備と片付けについて】

〈準備〉

開始前、場内ステージ裏の給湯室にてポリタンク3つに水を入れ、ブースへ運ぶ。
水槽に水を入れてセットする。

〈片付け〉

終了後、使用した水をポリタンクに戻し、給湯室まで運ぶ。
のりすきセットを水洗いし、またポリタンクに水を入れて次の回までにセットする。

【備 品】

- ・のりすき体験セット 3セット
（水槽、のりすきセット、スポンジ、吸い取り用トレイ、アルコール消毒、ナイロン手袋）
- ・20ℓポリタンク 3個

[実施の様子]



③貝がらお絵かき教室

【実施日時】 10月13日（日）・14日（祝）／随時（1回約30分程度・13:20～14:00休憩）

【実施場所】 ポートレースまるがめ ふれあい広場周辺

【参加方法】 順番にご案内

【参加対象】 小学生以下のお子様対象

【スタッフ人員体制】 2名

【ルール・流れ】

①体験したい方がいらっしゃればブースに誘導し、ご参加いただく。満席の場合は並んで待っていただく、体験時間内にお越しいただくようアナウンス。

小さなお子様は保護者同伴でご参加いただく。

②マジックなどを使用して、自由に貝がらに絵を描いてもらう。

③体験終了で、お持ち帰り用の袋をお渡しし、貝がらはお持ち帰りいただく。

清掃後、並び順に案内する。

※休憩を挟む前半と後半で参加数を限定して実施する。（前半50名・後半50名など※数量は基本1日100名様とするが、県水産課様をご用意いただける貝殻の数量により流動的に調整する。）

【備 品】

・ワークショップセット／1日100セット

（1日100名×2日分、マジック、お持ち帰り用袋、アルコール消毒など）

〔実施の様子〕



④いりこの解剖教室

[実施日時] 10月13日（日）・14日（祝）／随時（1回約30分程度・12:00～12:40休憩）

[実施場所] ポートレースまるがめ ふれあい広場周辺

[参加方法] 順番にご案内

解剖後のいりこはお持ち帰りいただく。

[参加対象] 小学生以下のお子様対象

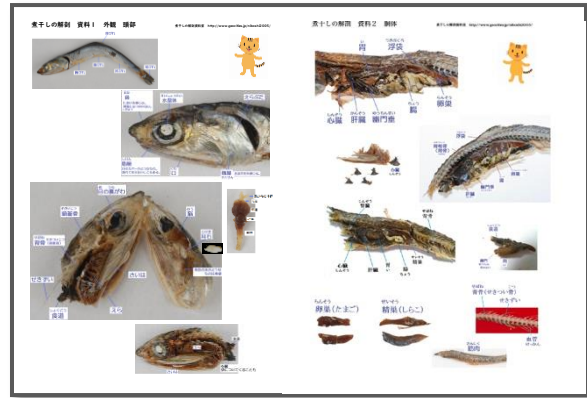
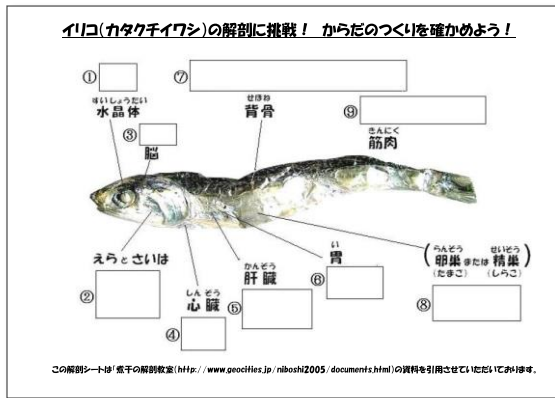
【スタッフ人員体制】 2名

【ルール・流れ】

- ①体験したい方がいらっしゃればブースに誘導し、いりこの解剖に挑戦してもらう。満席の場合は並んで待ってもらるか、体験時間内にお越しいただくようアナウンス。
小さなお子様は保護者同伴でご参加いただく。
- ②いりこの解剖シートの上にいりこをのせ、用紙の通りに進めてもらう。
- ③一通り終われば体験に使用したいりこを持ち帰ってもらう。清掃後、並び順に案内する

【備 品】

- ・セロテープ：解剖した部位をシートに貼ってお持ち帰りいただく。
- ・ワークショップセット／1日100セット
(1日100名×2日分、いりこ、A3シート&A4シート、ピンセット、お持ち帰り用袋（ジップロック）、アルコール消毒など)



[実施の様子]



⑤イリコモンスターをさがせ！

【実施日時】 10月13日（日）・14日（祝）／随時（1回約30分程度・12:40～13:20休憩）

【実施場所】 ポートレースまるがめ ふれあい広場周辺

【参加方法】 順番にご案内

漁師さんがあみをひくと、イリコといっしょにいろんな仲間たちがとれる。
それをイリコモンスターと呼び、どのイリコモンスターが見つかるかをシートに
並べて調べていくゲーム感覚のワークショップ。

【参加対象】 小学生以下のお子様対象

【スタッフ人員体制】 2名

【ルール・流れ】

- ①体験したい方がいらっしゃればブースに誘導し、参加いただく。
満席の場合は並んで待ってもらうか、体験時間内にお越しいただくようアナウンス。
小さなお子様は保護者同伴でご参加いただく。
- ②あらかじめイリコの入ったトレーの中からイリコモンスターを探し、シートに並べて調べる。
- ③体験終了で、使用したイリコはトレイに戻して再度使用する。清掃後、並び順に案内する。

【備 品】

・ワークショップセット／1日100セット（1日100名×2日分、イリコ、B4シート、ピンセット、アルコール消毒など）

【運営備考】

全終了後、いりこは冷蔵庫もしくは冷所に保管（場内3階まるるルームを予定）

【実施の様子】



⑥海ごみ・漂着物展示

[実施日時] 10月13日（日）・14日（祝）／随時

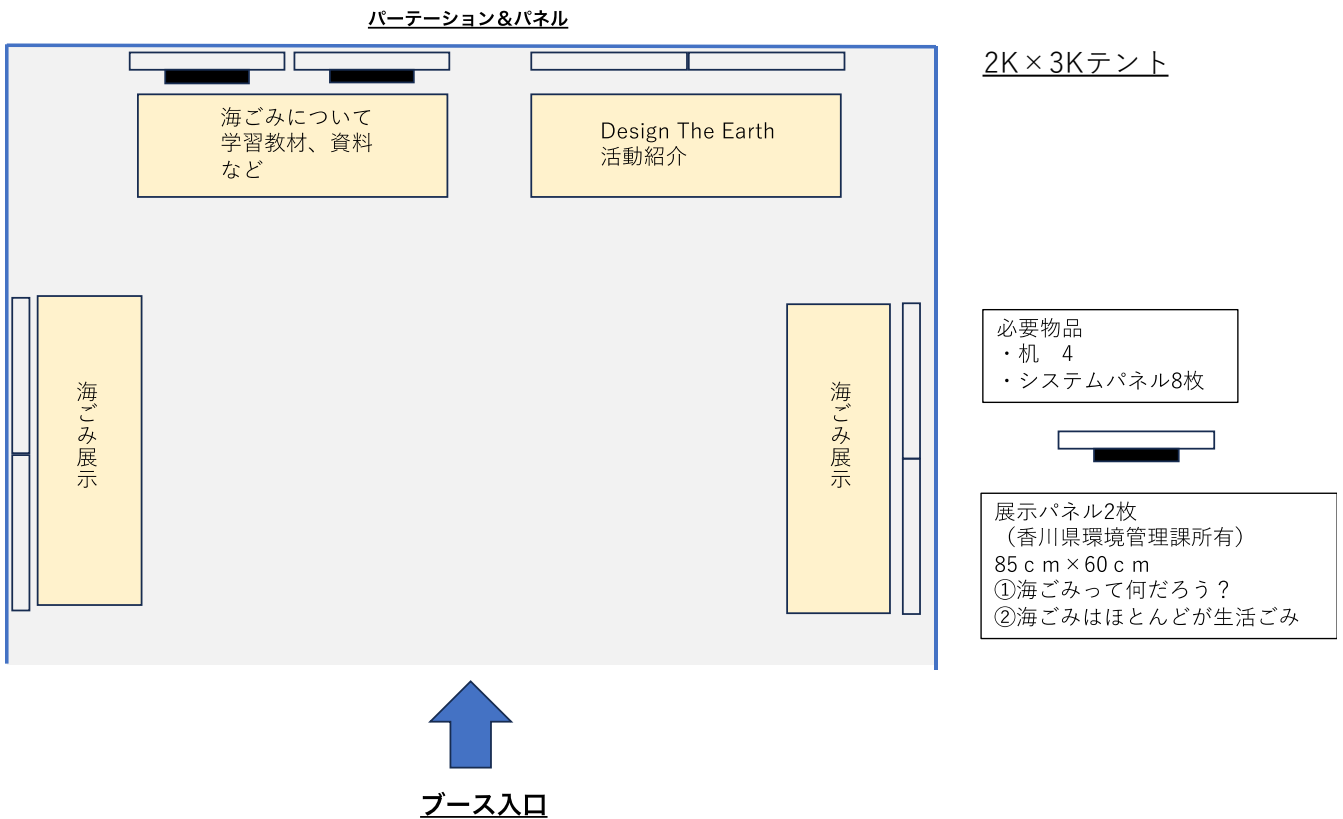
[実施場所] ポートレースまるがめ ふれあい広場周辺

[参加方法] 見学自由

[備考] 三豊市を中心に海ごみ清掃活動をされている「Design The Earth」様の協力で作品を展示
展示品の破損、持ち帰りが無いよう管理

【展示内容】

- 1) 海ごみとは？
- 2) 海ごみ、漂着物展示
- 3) シーグラス、リサイクルアート
- 4) 「Design The Earth」の活動紹介



[実施の様子]



おさかなワークショップ&アトラクションエリア／ふれあい広場

くまのみランド（エア―遊具）

海の仲間たちのモチーフがたくさん配置されたプレイランド。スライダーなど、多彩なアトラクションがいっぱい盛り込まれています。

【実施日時】 10月13日（日）・14日（祝）／10：00～17：00 随時

【実施場所】 ポートレースまるがめ 北側水面周辺

【参加方法】 自由参加/定員8名程度

【備考】 小学生以下のお子様対象（小さなお子様は保護者同伴/混雑時は入場制限）

【スタッフ人員体制】 4名

◎整列・誘導 3名

◎フリー 1名

【ルール・流れ】

- ①入場無料で何度でも遊べます。入場時に水筒やキーホルダーやネックレスなど中で落とした際に危険なものは保護者に預かってもらう。
- ②定員（8名程度）と判断した時点で入場制限をかけ、それ以降は並んで待ってもらい、場内で遊んでいる子どもが1人出たら、並んでいる子どもが1人入るという流れを作る。
- ③混雑時は入場を制限し、定員8名程度を一度に入れ、時間で入れ替えて運営する。（プレイリーダーの指示で運営業務にあたる。）
- ③小学生以下のお子様は保護者同伴可能ですが、中高学年の子どもと一緒に遊んでいる場合など、他の子どもに危害を与えてしまうような遊び方をしている場合は注意を促す。

サイズ	W6.0m×D6.0m×H6.0m	電源	100V 15A×2口
対応人数	8人	設営	設営人数:4人 設営時間:1時間
運営人員	2人	撤去	撤去人員:4人 撤去時間:1時間

【実施の様子】



ステージイベント/ふれあい広場 ※進行方法などの詳細は、進行台本にて確認

①おさかなクイズ大会

おさかなや海に関するクイズを出題し、正解者に景品をプレゼントしました。（挙手解答形式）

[実施日時] 10月13日（日）／10名分×1日2回（約30分程度） ①11:00～ ②13:30～
10月14日（祝）／20名分×1日1回（約40分程度 拡大版で実施） ①14:00～
[実施場所] ポートレースまるがめ ふれあい広場ステージ

[実施の様子]



②おさかなBINGO大会

おさかなの名前で構成されたビンゴシートを使ったビンゴゲームを実施しました。

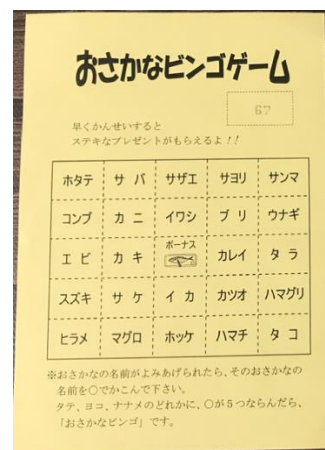
[実施日時] 10月13日（日）／100名分×1日2回（約30分程度） ・ ①12:00～ ②15:00～
10月14日（祝）／100名分×1日2回（約30分程度） ・ ①12:00～ ②15:00～
開始時にBINGOカードを配布（お子様優先で、定員以下の場合は大人にも配布）
[実施場所] ポートレースまるがめ ふれあい広場ステージ

[実施の様子]



【景品】

- ・ 上位10名：四国水族館などのお魚グッズ
- ・ 11位～参加賞：お魚シール



③おさかな模擬セリ実演


新鮮な香川県魚をセリにかけて実際に来場者に参加してもらい、特価でお買い上げいただきました。

※売上は海と日本プロジェクトへ寄付いたします

[実施日時] 10月13日（日）・14日（祝）／16:00～（約30分程度）

[実施場所] ポートレースまるがめ ふれあい広場ステージ

[実施の様子]



④mimika ライブ

「ぼくはウミゴミラ～みんなでまもろう！せとないかい～」香川県公式ソングを歌うmimikaのステージを実施しました。

mimikaは、イベントサポーターとしてステージの司会進行も行います。

[実施日時] 10月13日（日）・14日（祝）／10:00～・1日1ステージ（約20分程度）

[実施場所] ポートレースまるがめ ふれあい広場ステージ



⑤人気キャラクターショー

子どもたちに大人気のキャラクターショーを実施しました

仮面ライダーガヴショー

[実施日時] 10月14日（日）／1日2ステージ（約30分程度+撮影会） ・ ①11:00～ ②13:00～
[実施場所] ポートレースまるがめ ふれあい広場ステージ



[実施の様子]



10月13日（日）全体スケジュール

場所 内容	ふれあい広場エリア										北水面エリア			
	スリーサインメント	のりすき 体験教室	いりこの 解剖教室	イリコモン スターを探せ	貝がお絵 かき教室	海ごみ・ 漂着物展示	総合案内	エアー遊具	おさかな シヤトル	おさかな つかみ取り	アサリ つかみ取り	おさかな タッチパネル	フード キッチン カー販売	
7:00														
8:00														
9:00	進行スタッフ集合 ミーティング 確認・調整													
10:00	オープニングトーク & Mirikaステージ													
11:00	おさかなクイズ大会①	実施①	随時実施	随時実施	随時実施	常設実施	常設実施	常設実施	実施①		随時実施			
12:00	おさかなBINGO大会①		[休憩]	[休憩]	[休憩]				[入替]	実施①	[入替]			
13:00		実施②												
14:00	おさかなクイズ大会②								実施②	[入替]				
15:00	おさかなBINGO大会②	実施③	随時実施	随時実施	随時実施					実施②	随時実施			
16:00	おさかな模擬セリ									実施②				
17:00														
18:00	片付け・翌日準備													
19:00														
20:00												片付け		

10月14日（祝・月）全体スケジュール

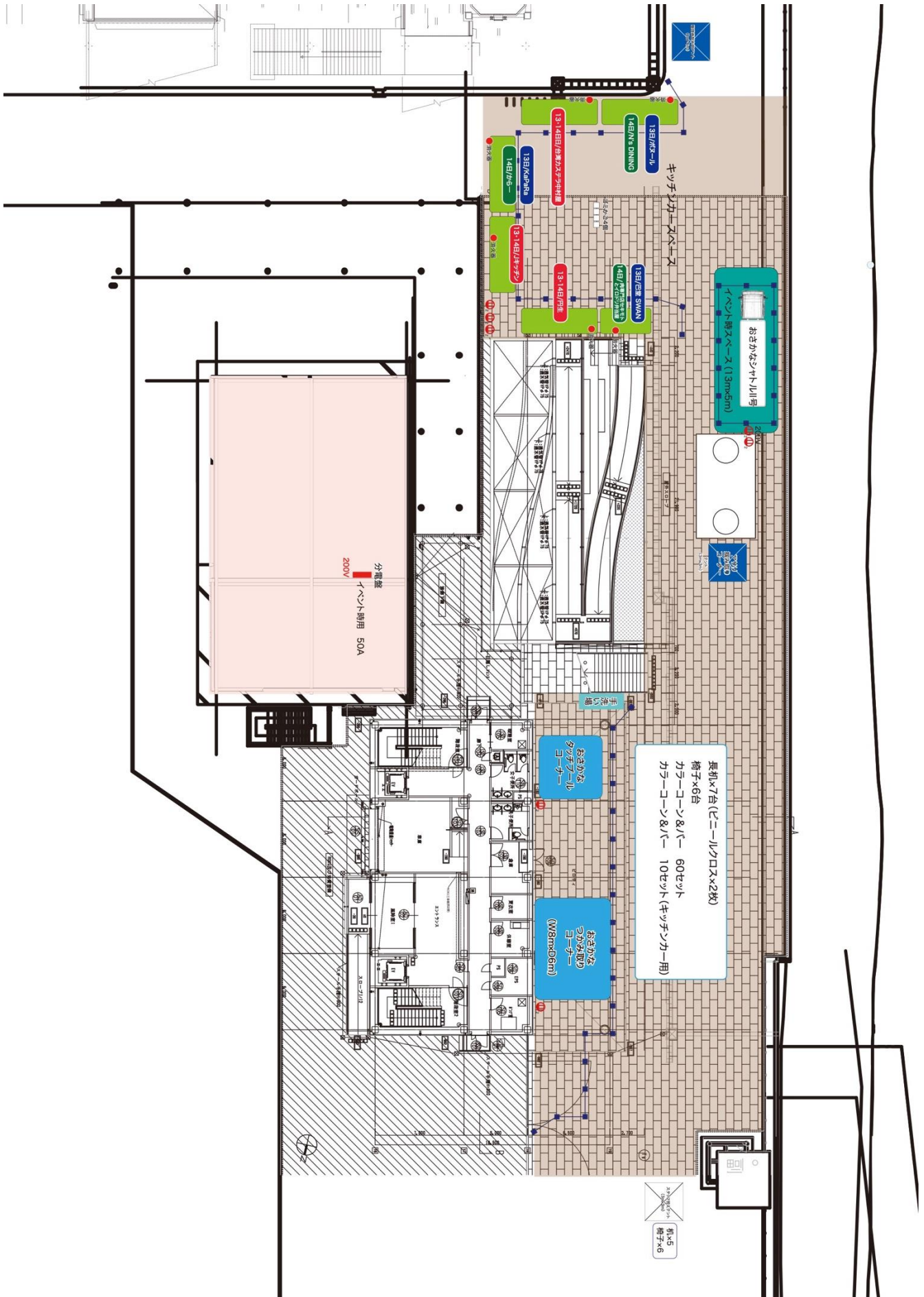
場所 内容	ふれあい広場エリア							北水面エリア					
	スティーシイイベント	のりすき 体験教室	いりこの 解剖教室	イリコモン スターを探せ	貝がお絵 かき教室	海ごみ・ 漂着物展示	総合案内	エアー遊具	おさかな シャトル	おさかな つかみ取り	アサリ つかみ取り	おさかな タッチアール	フード キッチン カー販売
7:00													
8:00													
9:00	進行スタッフ集合 ミーティング 確認・調整												
10:00	オーブニングトーク& Mimikaステージ												
11:00	仮園ライオン ショー①	実施①	随時実施	随時実施	随時実施	常設実施	常設実施						
12:00	おさかなBINGO大会①		[休憩]										
13:00	仮園ライオン ショー②	実施②		[休憩]									
14:00	おさかなクイズ大会												
15:00	おさかなBINGO大会②	実施③	随時実施	随時実施	随時実施	常設実施	常設実施						
16:00	おさかな模擬セリ												
17:00													
18:00													
19:00													
20:00													

撤去作業（テント・ステージ撤去は翌日予定）

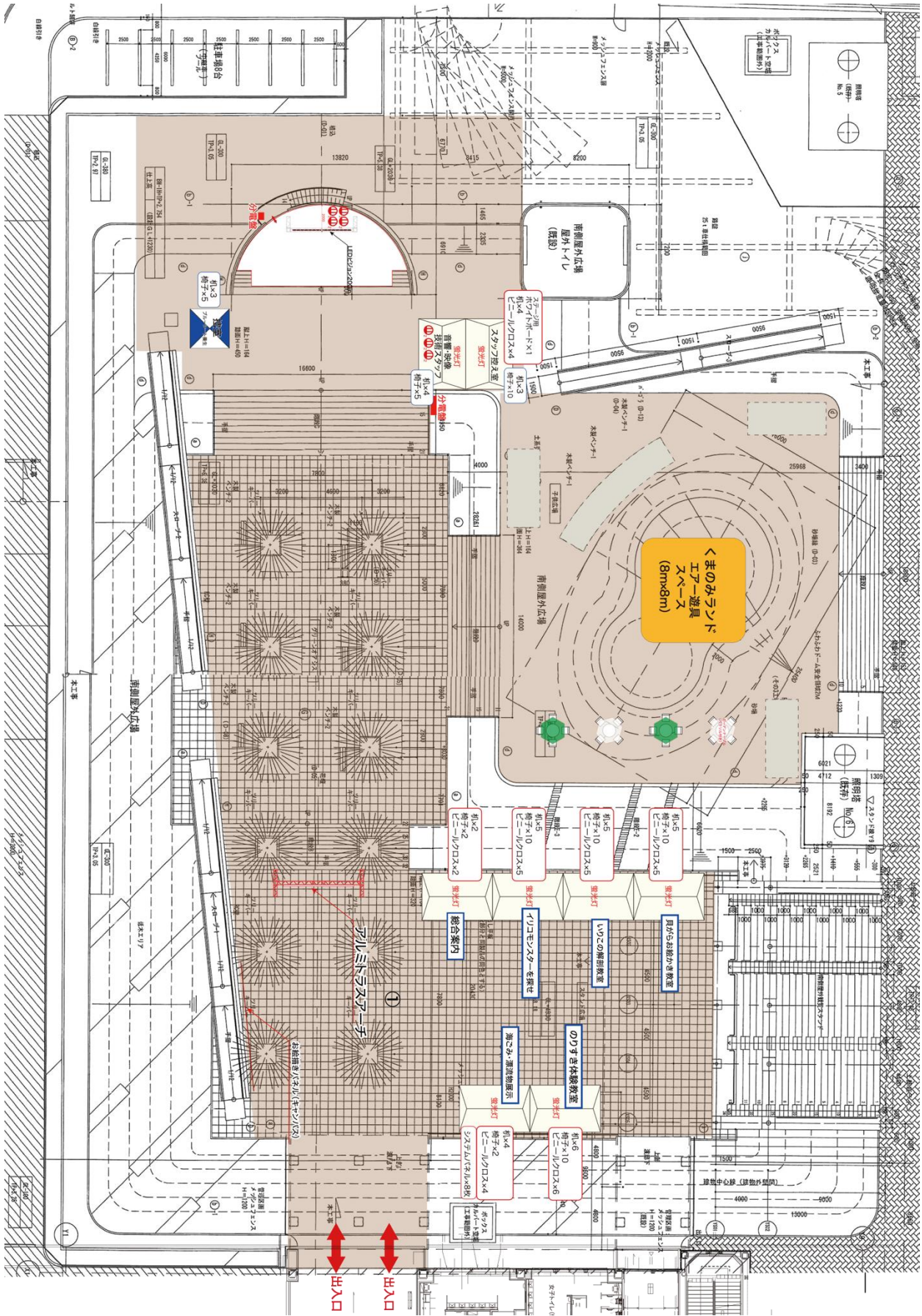
撤去作業

撤去作業

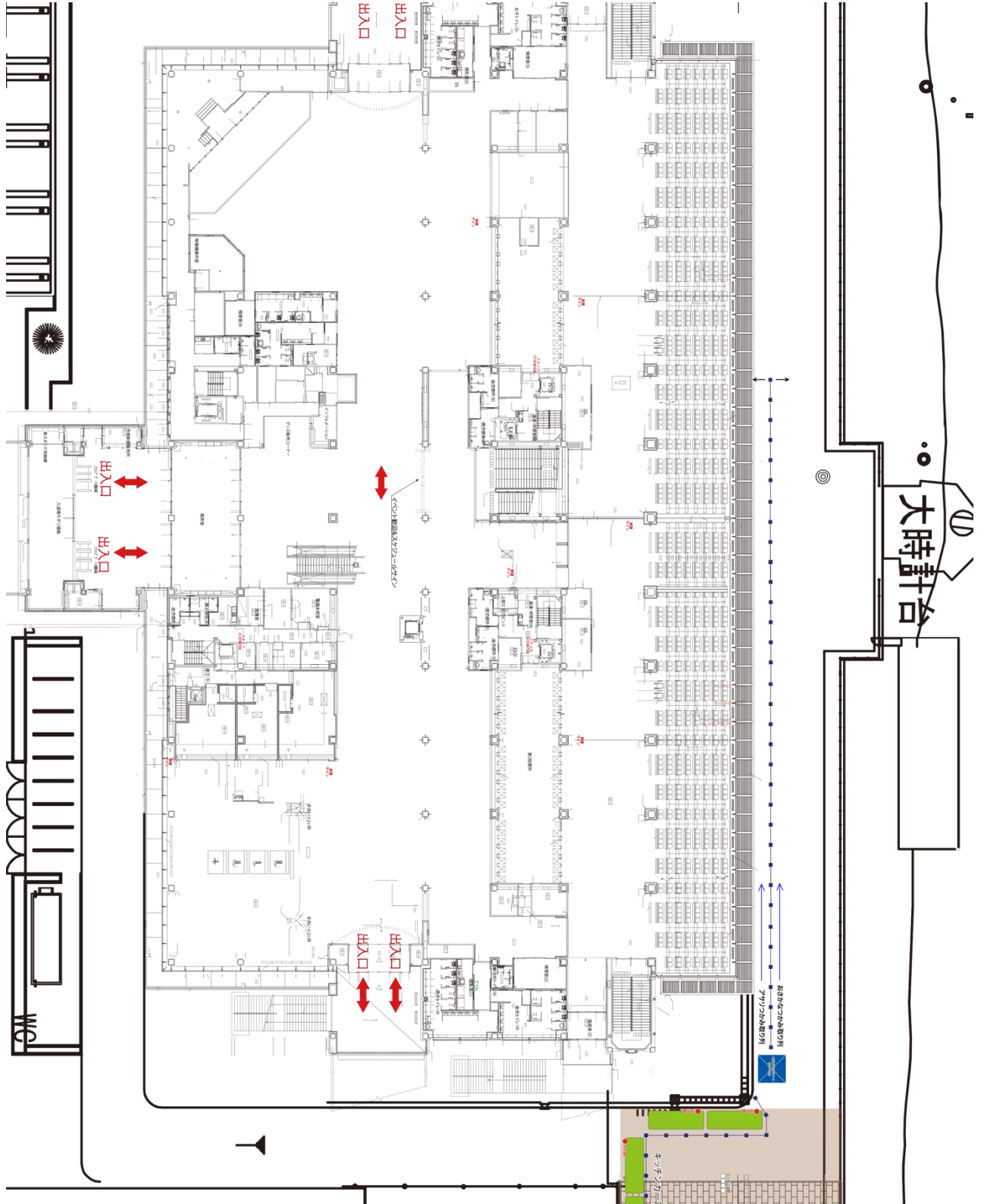
北側水面エリアレイアウト



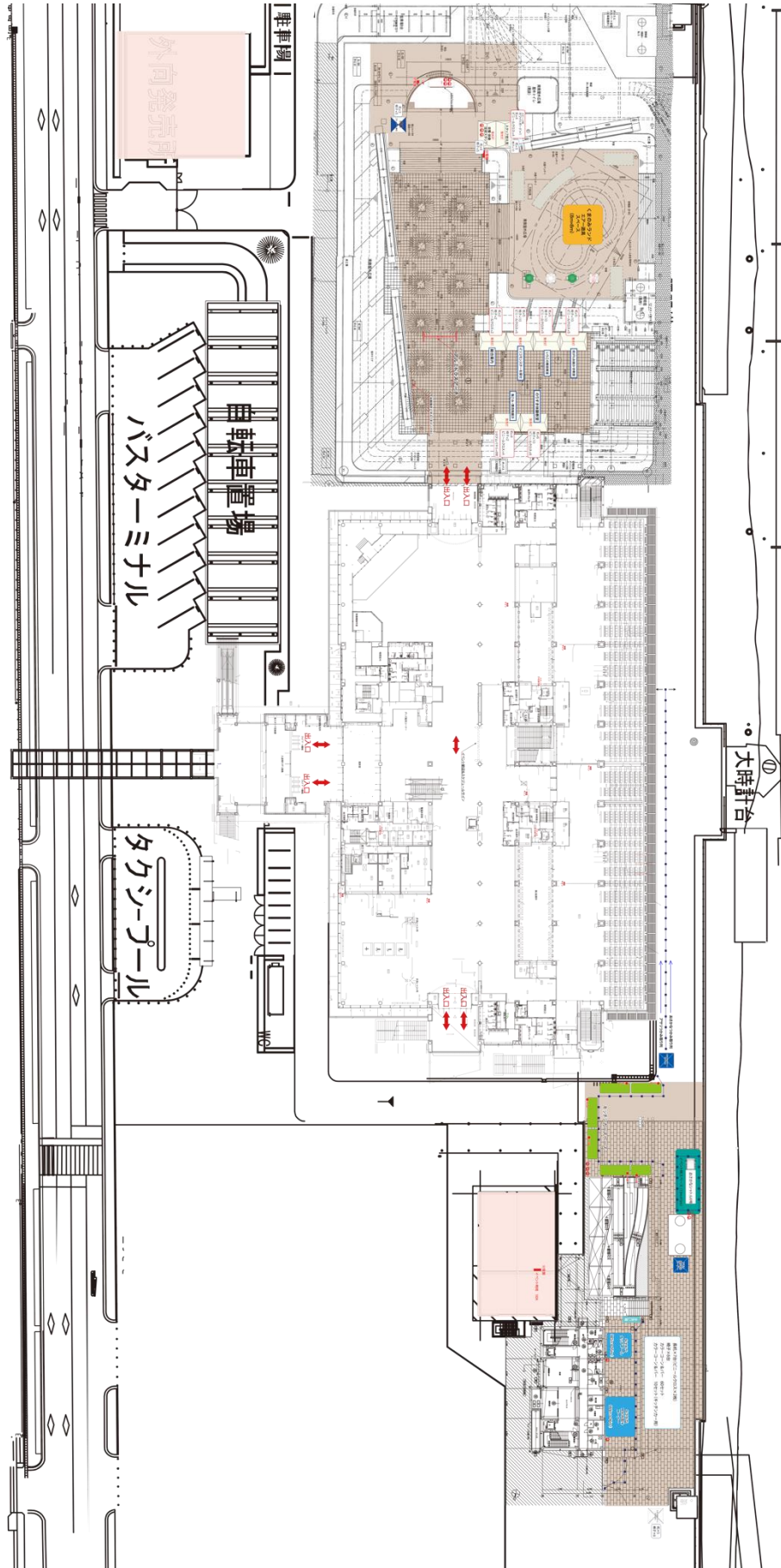
ふれあい広場エリアレイアウト



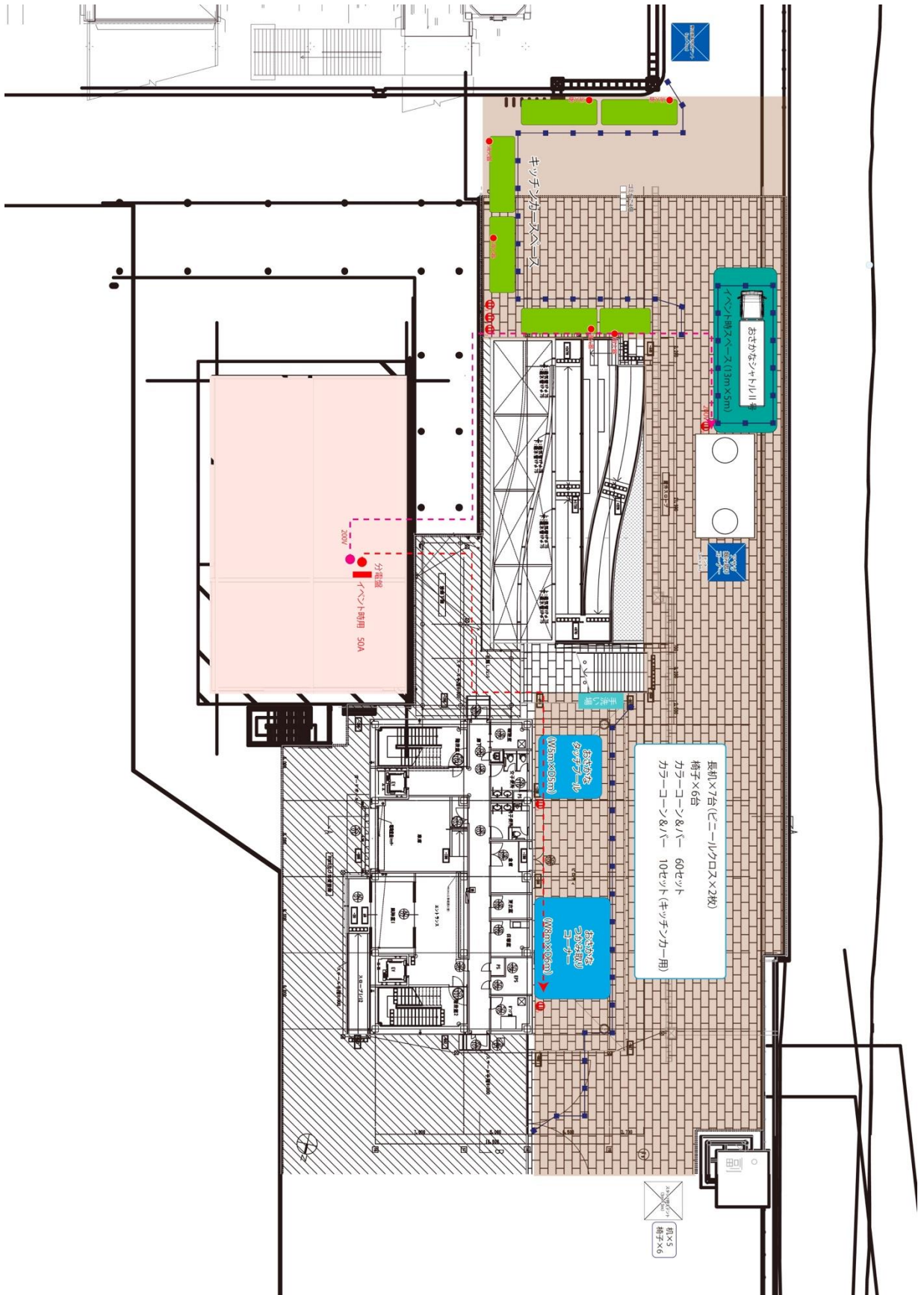
場内／整理券配布場所レイアウト



会場全体レイアウト



北側水面エリア：電源引き込み工事図



ふれあい広場エリア：電源引き込み工事図

