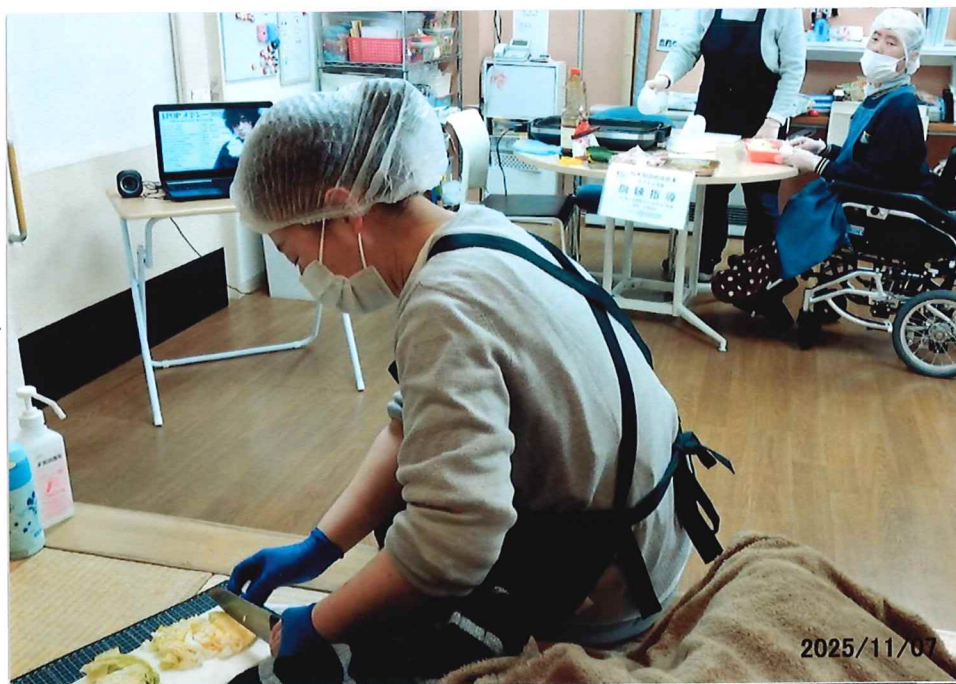


訓練指導実施状況

講座名 調理実習 (北海道) 支部 参加数 5 名

実施場所 ぷちり〜べ 授産施設カフェ

実施状況写真



実施を終えて（感想等）

※参加者の感想等、必ず記入して下さい。

キャベツの千切りカット作業が困難で補助が必要だった。

終了後皆で美味しく頂きました。

訓練指導実施状況

講座名 調理実習 (北海道) 支部 参加数 5 名

実施場所 ぷちり〜ベ 授産施設カフェ

作品例写真



作品の説明

パンズにコロッケ千切りキャベツ・ソース等を順序通りに挟んでいく

訓練指導実施状況

講座名 調理実習 (北海道) 支部 参加数 5 名
実施場所 ぷちり〜ベ 授産施設カフェ

実施状況写真



実施を終えて (感想等)
※参加者の感想等、必ず記入して下さい。

包丁の使用に特段の注意を払いながら行いました。

完成後皆さんで美味しく頂きました。

訓練指導実施状況

講座名 調理実習 (北海道) 支部 参加数 5 名
実施場所 ぷちり〜べ 授産施設カフェ

作品例写真



作品の説明

固形ルウを使ったカレーライスでした。

訓練指導実施状況

講座名 リース作成 (北海道) 支部 参加数 4 名

実施場所 ぷちり〜ベ 授産施設カフェ

実施状況写真



実施を終えて（感想等）

※参加者の感想等、必ず記入して下さい。

ハサミ・カッター・グルーガン等、刃物・発熱をするものを使用する為

怪我には十分に注意するよう指導する。

訓練指導実施状況

講座名 リース作成 (北海道) 支部 参加数 4 名

実施場所 ぷちり〜べ 授産施設カフェ

作品例写真




作品の説明

それぞれのリースが個性が溢れるもので、家族にも喜んで
もらえそうな物だった。

訓練指導実施状況

講座名 リース作成 (北海道) 支部 参加数 4 名
実施場所 ぷちり〜ベ 授産施設カフェ

実施状況写真



実施を終えて（感想等）
※参加者の感想等、必ず記入して下さい。

ハサミ・カッター・グルーガン等、刃物・発熱をするものを使用する為
怪我には十分に注意するよう指導する。

訓練指導実施状況

講座名 リース作成 (北海道) 支部 参加数 4 名

実施場所 ぷちり〜べ 授産施設カフェ

作品例写真



作品の説明

それぞれのリースが個性が溢れるもので、家族にも喜んで
もらえそうな物だった。

訓練指導実施状況

講座名 リース作成 (北海道) 支部 参加数 4 名

実施場所 ぷちり〜ベ 授産施設カフェ

実施状況写真



実施を終えて（感想等）

※参加者の感想等、必ず記入して下さい。

ハサミ・カッター・グルーガン等、刃物・発熱をするものを使用する為

怪我には十分に注意するよう指導する。

訓練指導実施状況

講座名 リース作成 (北海道) 支部 参加数 4 名
実施場所 ぷちり〜べ 授産施設カフェ

作品例写真



作品の説明

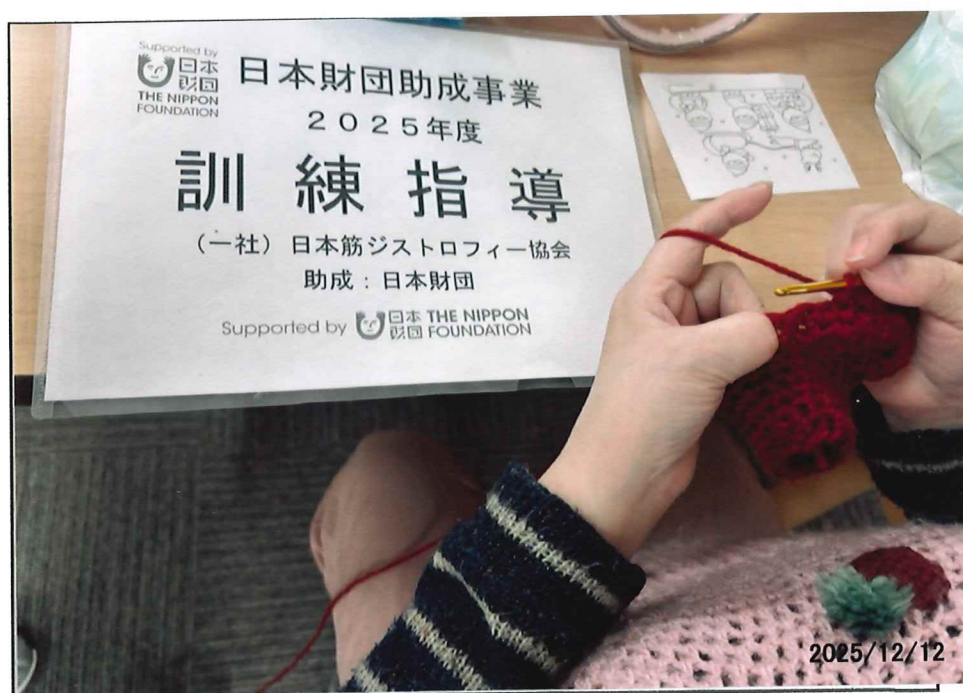
それぞれのリースが個性が溢れるもので、家族にも喜んで
もらえそうな物だった。

訓練指導実施状況

講座名 リース作成 (北海道) 支部 参加数 4 名

実施場所 ぷちり〜べ 授産施設カフェ

実施状況写真



実施を終えて（感想等）

※参加者の感想等、必ず記入して下さい。

ハサミ・カッター・グルーガン等、刃物・発熱をするものを使用する為

怪我には十分に注意するよう指導する。

訓練指導実施状況

講座名 リース作成 (北海道) 支部 参加数 4 名
実施場所 ぷちり〜べ 授産施設カフェ

作品例写真



作品の説明

それぞれのリースが個性が溢れるもので、家族にも喜んで
もらえそうな物だった。