

訓練指導実施状況

講座名 七宝焼 (京都) 支部 参加数 6 名
実施場所 宇野野病院 1病棟 701Aルーム

実施状況写真



訓練指導の感想

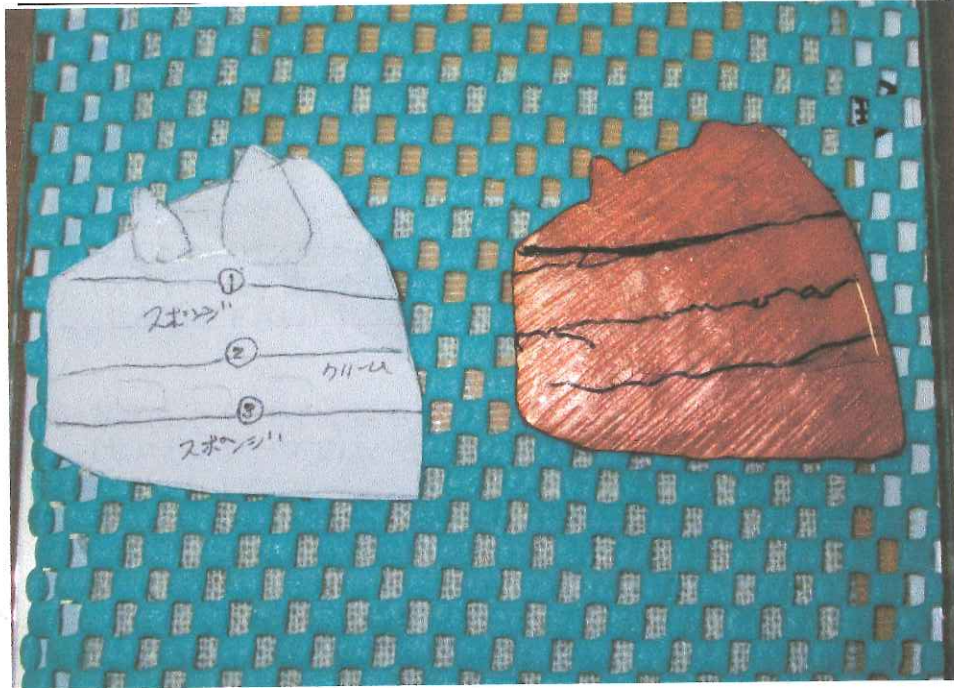
暑いなか、皆まであつまり、活動することができ、嬉しいです。
作業をしていく中では、手先などが動かレがらくたす時
あり、各自にあわせて、持ち方や、調整などを行い、作品
作りを進めています。

無理なく、活動を楽しみながら続けていきたいです。

訓練指導実施状況

講座名 七宝焼 (京都) 支部 参加数 6名
実施場所 宇野野病院 1病棟 フォイユーム

作品例写真



作品の説明

これはショートケーキの形にした銅板です。なぜ、ケーキの形にしたかというと、
自分がケーキがとても好きなことと、スポンジケーキと生クリームがとても
おいしそうに見える写真を見つけたので参考にしました。

白スクエをのせ焼き上げ、次の彩色の作業で色素をのせやすくするため、
マジックで線を引きました。

次はこの線に気をつけながら色素をのせていきます。

訓練指導実施状況

講座名 七宝焼 (京都) 支部 参加数 5 名
実施場所 宇野野病院 1 棟棟 701 号

実施状況写真



訓練指導の感想

作品展(個展)に向けての準備に追われる日々が続いて
いますが、久しぶりに七宝焼の活動に参加しています。

いろいろと考えて人に思いを伝えながら作品作りに取り組み、
みんなと楽しい時間を過ごしています。

訓練指導実施状況

講座名 七宝焼 (京都) 支部 参加数 5名

実施場所 宇野病院 1病棟 フォレム

作品例写真



作品の説明

作品展に向けて今回もテーマを「赤富士」に決め、作品作りにはげんでいます。

富士山の赤色にかけていろいろなイメージをふくらませながら描いています。赤富士の「赤」を色の濃淡を組み合わせながら表現していきたいです。

訓練指導実施状況

講座名 七宝焼 (京都) 支部 参加数 7 名

実施場所 宇野野病院 1 病棟 グレイルーム

実施状況写真



訓練指導の感想

暑い日が続きますが、皆体調をくずすことなく
活動にはげんでいます。


作品作りもみじ、集中して取り組んでいます。

お互いに、作品などを共有しながら、楽しく活動しています。

訓練指導実施状況

講座名 七宝焼 (京都) 支部 参加数 7 名
実施場所 宇野野病院 1病棟 70111ルーム

作品例写真



作品の説明

新しい作品の製作に挑戦しています。今日は銅板にツチめをつけ、
彩色用の釉薬を選びました。

テーマは「夕焼けの太陽と海」に合わせて自分好みの色合いで「選択」しました。

まだ「また」七宝焼は初心者で「慣れていませんが」、言式行錯誤しながら
頑張っていきたいと思います。

訓練指導実施状況

講座名 七宝焼 (京都) 支部 参加数 6 名

実施場所 柳野病院 1 棟棟 701 号室

実施状況写真



訓練指導の感想

今日もみなさん集中して、個々の作品作りに取り組んで
いました。自分のペースで疲れてしまわないように頑張っています。

訓練指導実施状況

講座名 七宝焼 (京新) 支部 参加数 6名

実施場所 宇野病院 1病棟 70111-6

作品例写真



作品の説明

今日は、半円形の銅板の裏に裏細葉をのせました。
はじめ、途中までおせた時点で「トラブルか」あり、おに最初から
のせ直しとなってしまうか、なんとか活動時間内には
終わらせることができました。

真っ黒な光沢が綺麗に輝いているような感じです。

訓練指導実施状況

講座名 七宝焼 (京河) 支部 参加数 6 名
実施場所 宇野野病院 1病棟 706A11-6

実施状況写真



訓練指導の感想

週に1度の活動ですが、みんなが気持ちよく活動でき、嬉しく
思っています。


今年目標にしていた個展(個人)も無事に終わりました。

これからも無理せずに体調を整えて、七宝焼活動にこれからも参加していきます。

訓練指導実施状況

講座名 七宝焼 (京都) 支部 参加数 6名
実施場所 宇野病院 1病棟 7F1116

作品例写真



作品の説明

2つ目の山を左右に分けて細葉をのせていきます。
右側に淡赤の細葉をあ利直ぐにせず、ボコボコな
曲線が猫けきょうにのせていきます。
このボコボコの曲線で山を表現しています。

訓練指導実施状況

講座名 七宝焼 (京都) 支部 参加数 6 名

実施場所 宇多野病院 1 病棟 プレイルーム

実施状況写真



訓練指導の感想

来年の目標に向かって、新たな作品作りに挑戦して
いきたいと思っています。「富士山」をテーマとして、いろいろな形や色あ
いで自分なりの表現の仕方を見つけていきたいです。

他のメンバーからも刺激をうけ、作品作りに取り組んでいきたいです。

訓練指導実施状況

講座名 七宝焼 (京御) 支部 参加数 6 名
実施場所 宇野野病院 1 棟 701 号室

作品例写真



作品の説明

2段目の山を左右に分けて釉薬をのせていきます。
今回は左側の山に中赤の色をただらけにぼろぼろに
がたがたな線を描いています。
赤富士を自分なりの表現の仕方で挑戦しています。

訓練指導実施状況

講座名 七宝焼 (京都) 支部 参加数 7 名
実施場所 宇野野病院 1 病棟 フレイルーム

実施状況写真



訓練指導の感想

フレイルームにあり活動することができ、嬉しく思っています。

なかなかあつまることができにくくなっているのを、この七宝焼を通して交流をふかめていくことができればいいと思います。


作品作りもいろいろな刺激をうけながらおげみしています。

訓練指導実施状況

講座名 七宝焼 (京府) 支部 参加数 7名

実施場所 宇野病院 1病棟 791ルーム

作品例写真



作品の説明

自分の好きなケーキをテーマに作っているので、楽しい気持ちで取り組むことができました。

色の具合はちょうどよく焼き上がったと思います。また、少し手伝ってもらってクリーム部分を真っ白にしたいかと思っていました。キレイに仕上がっていました。

訓練指導実施状況

講座名 七宝焼 (京府) 支部 参加数 5 名

実施場所 宇野野病院1棟棟ホール

実施状況写真



訓練指導の感想

メンバーで集まって活動することができ、嬉しいです。

仕事がみんなで集まってはにかむことも少なくなってきたので、

これからも続けていけるよう頑張っていきたいです。

体調を崩す人もおらず、みんな元気に活動できています。

訓練指導実施状況

講座名 七宝焼 (京都) 支部 参加数 5 名

実施場所 宇多野病院・1棟 301Aルーム

作品例写真



作品の説明

今回は銅板の裏面に裏細葉をのせていきました。

面積が広くて、細葉をのせていくのが大変でした。途中から手伝ってもらいながら進めていきました。

今回の作品は銅板の上で「山」「木」「空」「虹」「日」を作り、自分たちの自然の風景を描くつもりです。

訓練指導実施状況

講座名 七宝火苑 (京都) 支部 参加数 5 名

実施場所 宇多野病院 1 病棟 フォレイルーム

実施状況写真



訓練指導の感想

風邪も引かず参加出来き、みんな集まって活動することができて良かったです。


意見をお互いに出し合い、今後の目標に向けて作品作りに挑みたいですね。

訓練指導実施状況

講座名 七宝焼 (京都) 支部 参加数 5 名

実施場所 宇野病院 1 新棟 101 号室

作品例写真



作品の説明

今回は銅板の表側に白スリの釉薬をのせました。
ハガキサイズの銅板なので面積も広く、全面に釉薬をのせていくのが
大変でした。糸伝でもらいながら進めていきました。

次回からは彩色にはいるので"自分の想像をふくらませながら描いて
いきないうです。

訓練指導実施状況

講座名 七宝焼 (京都) 支部 参加数 5 名
実施場所 宇多野病院1病棟701ホール

実施状況写真



訓練指導の感想

今年も新たな目標に向かって七宝焼活動を無理せず"に体調を整えて取り組んで頑張っていました。

個展で得た経験を活かしながら、仲間と共に七宝焼を楽しみながら続けていきたい。

訓練指導実施状況

講座名 七宝焼 (京都) 支部 参加数 5 名
実施場所 宇多野病院・1病棟・アトリエ

作品例写真



作品の説明

今回は裏面に裏糸薬を乗せていきました。面積も広いので均等にのせていくのが大変でした。

富士山をテーマとして、自分なりにイメージを膨らませながら、新しい作品にチャレンジしています。色々な色のバリエーションを増やして、またあらたな赤の色をためて赤富士に治していきたいと思います。